

江苏省 港口安全监管与应急管理系统

功能说明书

江苏省交通规划设计院股份有限公司

2016 年 1 月

目录

一、省级部分	1
1 登陆	1
1.1 登录链接	1
1.2 登录界面	1
2 主界面	1
2.1 地图	2
2.2 待办事务	2
3 工作台	3
3.1 工作提醒	3
3.2 待办	3
2.2.3 公告	4
4 单位信息管理	4
4.1 经营人信息管理	4
4.2 建设单位管理	21
4.3 安全评价机构管理	23
5 安全审批管理	26
5.1 作业“附证”审批	26
5.2 “危货作业”申报审批	37
5.3 安全条件审查申请	43
5.4 安全设施专项验收检查	47
6 安全备案管理	50
6.1 剧毒化学品及重大危险源备案	50
6.2 重大事故的隐患排查及治理情况备案	53
6.3 安全评价报告及整改方案落实备案	56
6.4 应急预案备案	59
6.5 安全评价机构备案	61
7 自查与督察管理	65
7.1 自查自报管理	65
7.2 监督检查管理	67

8 安全应急管理.....	72
8.1 重大危险源录入.....	72
8.2 应急资源信息管理.....	77
8.3 应急预案管理.....	92
8.4 应急培训, 演练, 演习管理.....	95
8.5 事故案例管理.....	107
8.6 应急处置.....	110
9 统计报表.....	112
10 法律法规.....	113
11 危险品名录.....	113
12 安全负责人联系方式.....	113
13 系统设置.....	114
13.1 公告管理.....	114
13.2 权限管理.....	117
13.3 港口管理.....	123
13.4 配置管理.....	132
13.5 日志管理.....	134
13.6 权力阳光.....	135
14 常见问题及解答.....	139
二、市级部分.....	141
1 登陆.....	141
1.1 各地市网站链接.....	141
1.2 登录界面.....	142
2 主界面.....	142
2.1 待办事务.....	143
3 工作台.....	143
3.1 工作提醒.....	144
3.2 待办.....	144
3.3 公告.....	145
4 单位信息管理.....	145

4.1 经营人信息管理	145
5 安全审批管理	162
5.1 作业“附证”审批	162
5.2 “危货作业”申报审批	172
5.3 安全条件审查申请	179
5.4 安全设施专项验收检查	183
6 安全备案管理	186
6.1 剧毒化学品及重大危险源备案	186
6.2 重大事故的隐患排查及治理情况备案	189
6.3 安全评价报告及整改方案落实备案	192
6.4 应急预案备案	195
6.5 安全评价机构备案	197
7 自查与督察管理	199
7.1 自查自报管理	199
7.2 监督检查管理	201
2.3 系统设置	206
8 安全应急管理	231
8.1 重大危险源录入	231
8.2 应急资源信息管理	235
8.3 应急预案管理	248
8.4 应急培训，演练，演习管理	251
8.5 事故案例管理	263
8.6 应急处置	266
9 统计报表	268
10 法律法规	269
11 危险品名录	269
12 安全负责人联系方式	269
13 系统设置	270
13.1 公告管理	270
13.2 权限管理（供管理员使用）	274

13.3 港口管理	280
13.4 配置管理	289
13.5 日志管理	291
13.6 权力阳光	292
13.7 流程配置	296
14 常见问题及解答	298
三、企业部分	302
1 登录和注册	302
1.1 各地市网站链接	302
1.2 登录界面	303
1.3 注册	303
2 主界面	304
2.1 工作台	305
2.2 系统操作	307
3 常见问题	388
3.1 登陆系统问题	388
3.2 单位信息管理	389
3.3 安全审批管理	389
3.4 自查与督查管理	392

江苏省港口安全监管与应急管理系统联系人

如您使用过程中有任何意见和建议，请拨打联系电话：

江苏省交通规划设计院 纪蓉：025-88018888-7425

一、省级部分

1 登陆

1.1 登录链接

<http://10.1.30.114:8080/yjpt/>

1.2 登录界面



用户输入用户名、密码和验证码，点击登录，系统判断无误后即可进入系统主界面。点击“用户操作手册下载”即可下载本系统操作说明书。



2 主界面

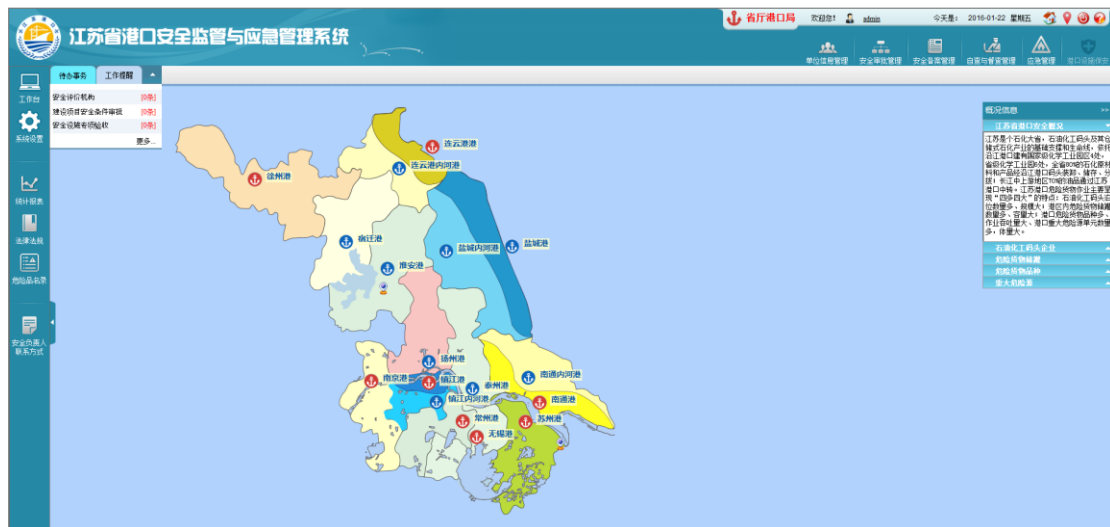
主界面有 13 个功能组成：待办事务和已办事务提醒框，工作台，系统设置，统计报表，法律法规，危险品名录，安全负责人，经营人信息管理，安全审批管理，安全备案管理，自查与督察管理，安全应

急管理。

2.1 地图

主界面展示全省地图，在地图中点击相应港口，即可查看该港口危险货物企业和危险化学品存储设施信息，右侧“概况信息”会分别展示该港口安全概况、石油化工码头企业、危险货物储罐、重大危险源数量。

点击可查看对应港口重大危险源数量、取水口数量、普通企业、危货企业、事故案例安全设施和新申请危货作业数量，新申请危货作业数量点击后可跳转至“危货作业申报审批”查看其具体信息；点击可以看相应地市的视频监控（目前只有淮安可见，需装控件）



2.2 待办事务

主界面右上角显示待办事务，便于省局用户快速查阅自己有几条“安全评价机构”、“建设项目安全条件审批”和“安全设施专项验收”等待办事务。点击“更多”或待办事务后的具体数字可跳转至工作台，

进行具体事项处理。



3 工作台

在工作台中可以看到具体的事务，工作台有三部分组成:工作提醒、待办和公告。

3.1 工作提醒

提醒时间	内容	发出人	关闭提醒	打开

3.2 待办

待办任务会详细列出用户需要完成的任务，如安全评价机构审批

任务，点击后可进入审批界面进行处理。

任务类型	任务内容	任务标题	开始时间	发出人	发出单位	处理

共0条记录 第1页 每页10条

2.2.3 公告

各项对用户开发的公告均可查看，公告维护详见 13 系统设置中的公告管理。

发布时间	公告标题	落款人	所在地	附件
2015-12-21 14:10:49	关于报送港口危险货物安全大检查工作总结的通知	港政科	江苏省	
2015-10-15 09:18:16	关于对港口危险货物安全大检查开展情况互查的通知	厅港口易港政科	江苏省	附件下载
2015-09-29 09:12:29	关于切实做好国庆节期间港口安全监管工作的通知	厅港口易港政科	江苏省	附件下载
2015-09-10 17:48:01	关于对港口危险货物集装箱作业安全督查存在问题的情况通报	江苏省交通运输厅港口处	江苏省	
2015-09-01 10:46:46	关于尽快修改报送港口危险货物监管企业基础数据和隐患排查整改情况的紧急通知	厅港口易港政科	江苏省	附件下载
2015-08-28 17:50:37	厅港口易关于认真贯彻落实省委主要领导重要批示切实做好港口危险货物安全管理的通知	厅港口易港政科	江苏省	附件下载
2015-08-26 14:41:33	宿迁市港口管理局2015年“抗日战争胜利纪念日”值班表	宿迁市港口管理局	宿迁	附件下载
2015-08-20 11:45:53	关于立即开展港口危险货物集装箱作业安全大检查的通知	殷鑫岩	南京	附件下载
2015-08-15 16:37:12	厅港口易关于立即开展港口危险货物集装箱作业安全大检查的通知	朱家宝	江苏省	附件下载
2015-08-12 17:25:13	厅港口易关于贯彻《港口危险货物安全管理突出问题治理行动方案》的通知 交港政[2015]10号	朱家宝	江苏省	附件下载

共22条记录 第1页 每页10条

4 单位信息管理

4.1 经营人信息管理

用户可以查看经营人基础信息，人员基本信息，管理制度信息和安全设施设备信息。

4.1.1 经营人基础信息


对经营人基础信息进行管理， 并提供了增、删除、改、查、保存本地、统计功能。

颜色及说明：

- (1) 港口经营人名称字段为红色，表示该企业为危险货物企业；
- (2) 港口经营人许可证号为黄色，表示该企业的港口经营许可证过期；
- (3) 港口危险作业附证为黄色，表示该企业的附证过期。

经营人基础信息												
# 经营人基础信息 @ 人员基本信息 @ 管理制度信息 @ 安全设施设备信息												
序号	港口经营人名称	类别	是否危险...	有无重大...	港口经营许可证号	港口危险作业...	经营范围	法定代表人	安全部门...	值班电话	所在地	所在港区
1	江阴星星实业集团有限公司 热电厂	码头企业、危险货物非石油	否	否	(苏锡江阴)港经证(0013)号(内河)		码头和其他港口设施服务、货物装卸	李兴	汪加明	0510-80622002	江阴市	江阴港区
2	南通久泰	仓储企业、港口危险货物库	是	否	苏通港经证0062(内河)	苏通港经证0062(内河)	机电电子产品、建筑材料、饲料	杨定华	谭海明		海安县(内河)	海安港区
3	如皋市天利化工有限公司	码头企业、危险货物非石油	是	否	苏通港经证0082(内河)			张健国	韩爱兰		如皋市(内河)	如皋港区
4	常熟群特化工有限公司		是	否	000			000	000		常熟(内河)	常熟内河港区
5	吴江市雷力润滑油有限公司	码头企业、仓储企业	是	否	(内河)港经证(0217)号			冯明星	冯家骏	051263688859	吴江	吴江港区
6	吴江市通运石化有限公司	码头企业、石油化工码头	是	否	(苏苏吴江)(内河)港经证(0215)号	(苏苏吴江)(内河)港(危)经证	柴油零售; 润滑油、颜料、染料、	何高生	吴佳颖	13584412576	吴江	吴江港区
7	南通鑫港化工有限公司	码头企业、石油化工码头	是	否	000			000	000		如东县(内河)	如东港区
8	启东洲林化工有限公司	码头企业	是	否	苏通港经证0075(内河)	苏通港经证0075-C001.C002	在港区内提供货物装卸、仓储服务	杨红林	黄卫林	051383476280	启东市(内河)	启东港区
9	江苏瑞和化肥有限公司	码头企业、危险货物非石油	是	否	(苏泰泰兴)港经证(02034)号	苏泰泰兴)港经证(02034)号	码头及其他港口设施服务(内河船舶)	张振荣	常建平	052387510563	泰兴	泰兴港区
10	中国石化天然气股份有限公司江苏销售分公司连云港	码头企业、仓储企业、危险	是	是	(连云港)港经证(0115)		柴油、丁醇	杨志荣	徐哲	051882384842	连云港	连云港区

4.1.1.1 新增经营人

点击新增按钮 ，将弹出新增经营人界面，管理员通过该界面可以填写该经营人的基础信息，标红星的为必填项。

经营者基础信息新增

经营者基础信息

所在地* 所在港区* 企业类型*

港口经营人名称* 邮政编码

石油化工码头 液体化工码头 危险货物码头 集装箱泊位 危险货物集装箱泊位
 类别 石油库 石油化工码头储罐 港口危险货物库区
 码头企业 仓储企业 仓储码头企业

办公地址

港口经营许可证号 发证日期 有效期

发证机关 经营范围

经营区域 主营货种

法定代表人 联系电话 传真


安全部门负责人* 联系电话 手机

安全负责人值班电话 安全主管部门 安全管理机构

[泊位信息](#)
[堆场信息](#)
[仓库信息](#)

保存 关闭

4.1.1.2 编辑经营人

管理员选中列表中的某一项，然后点击编辑按钮，将弹出编辑经营人基础信息界面，通过该界面可以修改选中经营人基础信息。

经营者基础信息修改

经营者基础信息

所在地* 镇江内河 所在港区* 镇江内河港区 企业类型* 内河港口企业

港口经营人名称* 丹阳红叶石油制品有限公司 邮政编码

石油化工码头 液体化工码头 危险货物码头 集装箱泊位 危险货物集装箱泊位
 类别 石油库 石油化工码头储罐 港口危险货物库区
 码头企业 仓储企业 仓储码头企业

办公地址

港口经营许可证号 发证日期 有效期

发证机关 经营范围

经营区域 主营货种

法定代表人 联系电话 传真

安全部门负责人* 李明 联系电话 手机

安全负责人值班电话 安全主管部门 安全管理机构

[泊位信息](#)
[堆场信息](#)
[仓库信息](#)

保存 关闭

4.1.1.3 删除经营人

管理员选中一条，点击删除按钮，将删除所选中的经营人信息。

4.1.1.4 查看经营人

双击一条记录，将会弹出该经营人基础信息界面.显示其详细信息。

经营人基础信息					
所在地	镇江	所在港区	高资港区	企业类型	沿江港口企业
港口经营人	金海宏业(镇江)石化有限公司	邮政编码	212114		
<input type="checkbox"/> 石油化工码头		<input type="checkbox"/> 液体化工码头	<input type="checkbox"/> 危险货物码头	<input type="checkbox"/> 集装箱泊位	<input type="checkbox"/> 危险货物集装箱泊位
<input type="checkbox"/> 石油库		<input type="checkbox"/> 石油化工码头储罐	<input type="checkbox"/> 港口危险货物库区		
<input type="checkbox"/> 码头企业		<input type="checkbox"/> 仓储企业	<input type="checkbox"/> 仓储码头企业		
办公地址	江苏丹徒经济开发区				
港口经营许可证号	(苏镇)港经证(1003)号	发证日期	2013-11-12	有效期	2016-11-12
发证机关	镇江市口岸和港口管理局	经营范围	1.码头及其他港口设施服务;为船舶提供码头设施 2.船舶港口服务(为船舶提供淡水供应、围油栏供应)		
经营区域	镇江港高资港区金海宏业油码头1#泊位5万吨级、2#泊位1500吨级、3#泊位500吨级		主营货种	调和燃料油、轻质油、中质油、燃料油、	
法定代表人	张景阳	联系电话		传真	
安全部门负责人	何雪宏	联系电话	0511-85688267	手机	13753211108
安全负责人值班电话	0511-85688267	安全主管部门		安全管理机构	环安部
专职安管人员数量	3	资产总额		销售金额	
工商营业执照编号	000	投资总额(万元)	0	注册资本(万元)	3700
企业组织机构代码	000	所属行业大类	制造业(C)	所属行业子类	石油加工企业
企业安全等级	A	人数	240		
是否危货企业	是(无重大危险源)	港口危险货物作业附证编号	(苏镇)港经证(1003)号—M001, (苏镇)港经证(1003)号—M002, (苏镇)港经证(1003)号—M003	有效期	2014-08-05
港口设施保安符合证书编号		有效期至		发证机构	镇江市口岸和港口管理局
作业危险货物物品名	1、瓦斯油、柴油或轻质燃料油 3; 0405 信号弹药筒;				
附证信息					
附证编号	作业地点	附证场所编号	企业内部编号	企业内部名称	
(苏镇)港经证(1003)号	码头泊位	M001	6203	金海宏业1#泊位	
(苏镇)港经证(1003)号	码头泊位	M002	6204	金海宏业2#泊位	
(苏镇)港经证(1003)号	码头泊位	M003	6205	金海宏业3#泊位	

4.1.1.5 查询经营人

用户可根据经营人基础信息主界面中的查询条件自由组合，点击查询按钮后即可在列表中显示查询结果。

经营人基础信息

所在地 江苏省 所在区域 所在港区


港口经营人名称 法定代表人 是否危货企业

码头企业类别 危险货物集装箱码头 石油化工码头 危险货物非石油化工码头


仓储企业类别 石油库 港口危险货物库区

查询

4.1.1.6 保存经营人

点击经营人基础信息主界面中的打印按钮，可将查询结果以 Excel 表格形式保存至本地，文件也可用于打印列表中所有经营人信息。

4.1.1.7 统计经营人

点击经营人基础信息主界面中的统计按钮，可以根据所在地、地区（沿江、沿海、内河）、起止时间统计。

统计查询

所在地 江苏省 地区 沿江港口企业 统计时间起 2015-01-01 统计时间止 2016-01-22


查询

经营人基础信息

所在地	企业数量	地区			企业类型				码头（泊位）分类				码头（泊位）吨位				数据	
		沿海	沿江	内河	危险企业	普通企业	石油化工	危险货物	普通	集装箱	万吨以上	万吨以下	千吨以上内河	千吨以下内河	数量	最大危险货物...	密度	
江苏省	122	0	122	0	83	39	87	114	143	11	153	102	223	32	693	395	177767.2574	
南京	28	0	28	0	28	0	35	55	35	0	50	40	85	5	42	17	30.29	
无锡	0	0	0	0	0	0	0	0	0	0	0	0	0	0	0	0	0	
常州	0	0	0	0	0	0	0	0	0	0	0	0	0	0	0	0	0	
徐州	1	0	1	0	1	0	0	0	1	0	0	0	0	0	0	0	0	
苏州	64	0	64	0	35	29	44	48	64	11	77	35	98	14	451	260	287.865	
南通	3	0	3	0	1	2	0	0	2	0	2	0	2	0	31	0	175602	
南通内河	5	0	5	0	4	1	2	0	3	0	1	2	1	2	1	0	0.0824	
连云港	1	0	1	0	1	0	1	2	12	0	11	3	14	0	0	0	0	
连云港内河	0	0	0	0	0	0	0	0	0	0	0	0	0	0	0	0	0	
淮安	4	0	4	0	0	4	0	0	9	0	0	8	3	5	1	0	1800	
盐城	0	0	0	0	0	0	0	0	0	0	0	0	0	0	0	0	0	
盐城内河	0	0	0	0	0	0	0	0	0	0	0	0	0	0	0	0	0	
扬州	4	0	4	0	4	0	2	5	1	0	1	5	5	1	73	55	35.25	
镇江	0	0	0	0	0	0	0	0	0	0	0	0	0	0	0	0	0	

界面中的导出按钮，同样可以导出统计列表。

4.1.1.8 危货企业信息统计

点击危货企业信息统计按钮，即可统计相应的危货企业信息。使用方法同 4.1.7 统计经营人。

统计查询

所在地: 江苏省 所在区域: 沿江 统计时间: 2015-01-01 至 2015-01-21

类别: 危险化学品装卸码头 石油化工码头 危险化学品石油化工码头

查询

港口危货企业信息统计

所在地	企业名称	类别	码头(泊位)名称	吞吐量统计		吞吐量统计		所在港区	建设性质	是否持有许可证	主要业务品种	所在区域
				万吨级吞吐量	千吨级吞吐量	吞吐量 (吨)	吞吐量 (吨)					
苏州	太仓国际集装箱码头有限公司	危险化学品装卸码头	3号泊位、4号泊位	2	0	1005	30995.388	太仓沿江港区	5*2	是	4-甲氧基-2-丙醇(丙二醇)、沿江	沿江
苏州	苏州现代港码头有限公司	危险化学品装卸码头	5#泊位、6#泊位、7#泊位、8#	4	0	4587	61682.399	太仓沿江港区	7*4	是	4-甲氧基-2-丙醇(丙二醇)、沿江	沿江
苏州	太仓港上港正和集装码头	危险化学品装卸码头		0	0	623	8934.118	太仓沿江港区		是	15%正丁醇、环氧乙烷、沿江	沿江
苏州	张家港卡森集装码头有限公司	危险化学品装卸码头		0	0	0	443504.5	张家港沿江港区		是	6-叔丁醇、9-叔丁醇、1,2-沿江	沿江
南通	南通港口集团有限公司	危险化学品装卸码头	411#泊位、412#泊位、413#泊位	3	0	6986	148795.48	狼山港区	5*1.3*2	是	1,6-己二胺、正己胺、沿江	沿江

4.1.1.9 存储设施设备统计

点击存储设施设备统计按钮，即可统计相应港区的情况。操作方法同 4.1.7 统计经营人。

统计查询

所在地: 江苏省 所在区域: 沿江 查询

港口危货存储设施设备统计

所在地	企业名称	类别	储罐			主要品种	最大危险储罐(个)	所在区域
			个数	容积(万方方)	罐号个数(万方方个)			
南京	南京港股份有限公司		42	30.29	5.0*11个、3.0*2个、2.0*4个、1.0*21个、0.5*1	原油、液化气	17	沿江
无锡	所在地 油化学有限公司	港口危险化学品区	16	1.8	0.15*4个、0.1*12个		16	沿江
无锡	江阴润阳化工有限公司	港口危险化学品区	49	13.7	0.58*2个、0.35*12个、0.3*20个、0.17*12	苯酚、醇酸、乙二醇	26	沿江
无锡	江阴华西化工码头有限公司	港口危险化学品区	92	30.8	1.0*6个、0.5*13个、0.35*24个、0.3*10个		88	沿江
无锡	江苏三房巷集团有限公司		16	41.24	5.0*5个、4.0*11个、2.5*4个、0.8*11个、0.5*1	乙二醇	0	沿江
无锡	南京石油化工有限公司(江湾)有限公司	港口危险化学品区	3	1.5	0.5*3个		3	沿江
无锡	江阴润阳化工有限公司		51	41.8838	5.30*11个、5.28*11个、5.28*4*1个、5		51	沿江
无锡	江苏东台石化码头有限公司		55	21.54	1.0*4个、0.4*4个、0.5*6个、0.4*4个、0.38	苯乙烯	39	沿江
无锡	江阴奥德隆码头有限公司		22	9.96	0.78*1个、0.5*2个、0.5*2个、0.4*9个、0.2		0	沿江
无锡	中国石化工程建设有限公司(江阴)	港口危险化学品区	27	8.7	1.0*2个、0.5*7个、0.3*9个、0.2*9个、0.1*1	乙醇乙醚	0	沿江
常州	德信常州石化码头有限公司	港口危险化学品区	35	15.5	1.0*2个、0.5*18个、0.3*15个		0	沿江
苏州	张家港宁洲石化码头有限公司		39	8.185	0.5*3个、0.35*11个、0.3*7个、0.25*11个、0.2		39	沿江
苏州	江苏长江石油化工有限公司	港口危险化学品区	68	34.7	1.0*16个、0.5*26个、0.4*4个、0.25*12个	乙二醇	0	沿江
苏州	江苏省中油石化集团有限公司	石油库	65	19.5	0.5*14个、0.35*10个、0.3*9个、0.25*9个		44	沿江
苏州	常熟千红石化有限公司		36	15.2	0.8*10个、0.5*10个、0.3*4个、0.25*12个		36	沿江

4.1.2 人员基本信息


对人员基本信息进行管理， 并提供了增， 删， 改， 查， 保存， 统计、复制、导入模板功能。

序号	姓名	港口经营人名称	人员类型	职务	证书名称	证书种类	证书编号	有效期	所在地	所在港区	备注
1	吴昊	南通顺军石油化工有限公司	管理人员		建〈构〉筑物清册		NT13120840		如皋市	如皋港区	
2	谢俊清	南通顺军石油化工有限公司	管理人员		上岗资格证书〈危〉	〈苏港〉危岗证			如皋市	如皋港区	
3	朱廷杰	南通顺军石油化工有限公司	管理人员		安全资格证书〈危〉		第15032060890		如皋市	如皋港区	
4	祝仰根	南通顺军石油化工有限公司	管理人员		上岗资格证书〈危〉	〈苏港〉危岗证			如皋市	如皋港区	
5	朱芝军	南通顺军石油化工有限公司	管理人员		油品计量员证		【苏】计油证FY		如皋市	如皋港区	
6	陈凯凌	南通顺军石油化工有限公司	管理人员		安全资格证书〈危〉		第15032060890		如皋市	如皋港区	
7	张敏华	南通顺军石油化工有限公司	管理人员		安全资格证书〈危〉		第15032060890		如皋市	如皋港区	
8	叶志刚	南通顺军石油化工有限公司	管理人员		安全资格证书〈危〉		第15032060890		如皋市	如皋港区	
9	管红兵	南通顺军石油化工有限公司	管理人员		安全资格证书〈危〉		第15032060890		如皋市	如皋港区	
10	陆其林	南通顺军石油化工有限公司	管理人员		安全资格证书〈危〉		第15032060890		如皋市	如皋港区	

共1023条记录 第1页 每页10条

首页 前一页 下一页 尾页

4.1.2.1 新增人员信息

管理员点击新增按钮，将弹出新增人员界面，通过该界面可以填写该人员的基础信息。标红星的为必填项。

人员基本信息新增

姓名*

证件类型*

所在地* 江苏省

港口经营人名称*

职务

备注

证件号码*

所在港区*


人员类型*

联系电话

证书名称	证书种类	证书编号	有效期	证书	操作

新增
保存
关闭

4.1.2.2 编辑人员信息

管理员选中列表中的某一项，然后点击编辑按钮，将弹出编辑人员基本信息界面，通过该界面可以修改选中人员基本信息。

人员基本信息修改

姓名*	张云晴	身份证号*	32011197603024511
所在地*	镇江	所在港区*	谏壁港区
港口经营人名称*	江苏镇江发电有限公司	证书类型	管理人员
职务	专业人员	联系电话	
备注			

证书名称	证书种类	证书编号	有效期	证书	操作
专业证书		XC05918			 

4.1.2.3 删除人员信息

管理员选中一条，点击删除按钮，将删除所选中的人员信息。

4.1.2.4 查看人员信息

双击一条记录，将会弹出该人员基础信息界面.显示其详细信息。

人员基础信息			
姓名	沙峰	身份证号	32011198504033316
所在地	镇江	所在港区	谏壁港区
港口经营人名称	镇江李长荣综合石化工业有限公司	证书类型	申报人员
职务	管理员	联系电话	
证书名称	证书种类	证书编号	有效期
管理证书		XC17912	

关闭 打印

4.1.2.5 查询人员信息

根据人员基本信息主界面中的查询条件，查询人员，并在列表中显示查询结果。

The screenshot shows the 'Personnel Basic Information' interface with the following search filters:

- 所在地: 江苏省
- 所在港区: (empty)
- 港口经营人名称: (empty)
- 人员类型: (empty)
- 姓名: (empty)
- 职务: (empty)

 A red box highlights the search button labeled '查询'.

4.1.2.6 打印人员信息

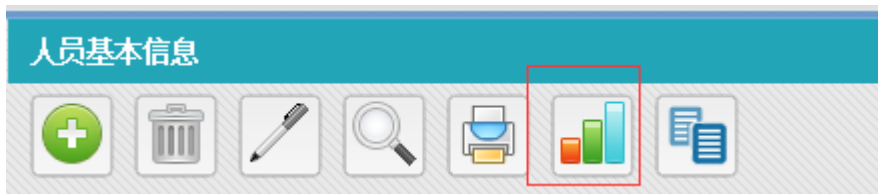
点击人员基本信息主界面中的打印按钮

The screenshot shows the 'Personnel Basic Information' interface with the '打印' (Print) button highlighted by a red box. The '所在地' (Location) dropdown menu is set to '江苏省' (Jiangsu Province).

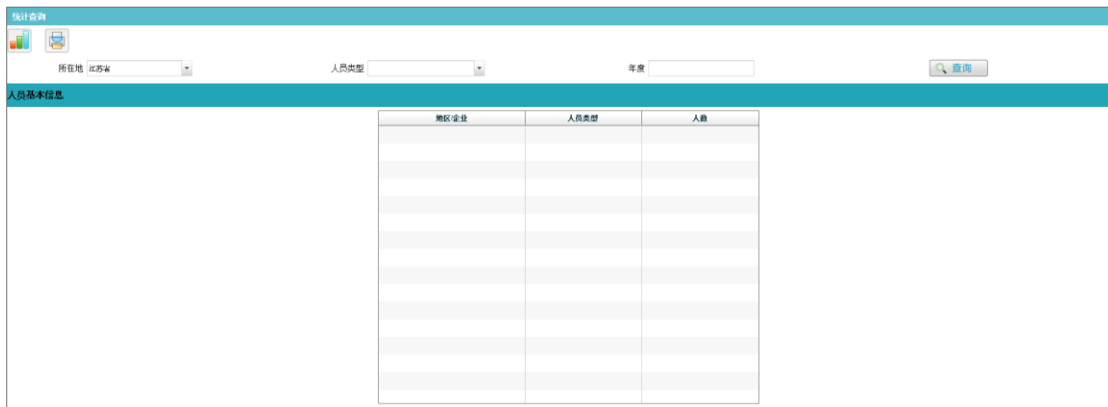
印出列表中的所有人员基本信息。

4.1.2.7 统计人员信息


点击人员基本信息主界面中的统计按钮，



根据条件个性化统计。



4.1.2.8 复制人员信息

点击一条人员信息，点击复制按钮，即可完成相应的复制功能。

例如复制时候，选择一条记录，点击复制后，弹出对话框，需要输入“姓名”、“证件号”、“证书”等内容。



4.1.3 管理制度信息

对管理制度信息进行管理， 并提供了增加，删除，修改，查询，保存功能。



4.1.3.1 新增管理制度

管理员点击新增按钮 ，将弹出新增管理制度界面，通过该界面可以设置该管理制度的信息。

新增

×

制度名称*

所在地*

制度文号

发布日期*

填表人

联系人

港口经营人名称*

所在港区*

制度分类

修订日期*

填写时间

联系电话

浏览

删除	名称	打开

4.1.3.2 编辑管理制度

管理员选中列表中的某一项，然后点击编辑按钮，将弹出编辑管理制度信息界面，通过该界面可以修改选中管理制度信息。

编辑

制度名称* 操作规程 港口经营人名称* 秦兴锦华石油化工有限公司

所在地* 秦兴 所在港区* 秦兴港区

制度文号 制度分类 操作规程

发布日期* 2014-01-01 修订日期* 2015-10-14

填表人 秦兴锦华石油化工有限公司 填写时间 2015-10-20


联系人 联系电话

浏览

删除	名称	打开
	5进出罐作业操作规程.doc	打开
	36调度作业操作规程.doc	打开
	15低压配电间操作规程.doc	打开
	19离心泵操作规程.doc	打开
	35车辆卸货操作规程.doc	打开
	31吹气操作规程.doc	打开

保存 关闭

4.1.3.3 删除管理制度

管理员选中一条制度，点击删除按钮，将删除所选中的管理制度信息。

4.1.3.4 查看管理制度



双击一条记录，将会弹出查看管理制度详细信息。

管理制度信息

制度名称 <input type="text" value="操作规程"/>	港口经营人名称 <input type="text" value="秦兴锦华石油化工有限公司"/>
所在地 <input type="text" value="秦兴"/>	所在港区 <input type="text" value="秦兴港区"/>
制度文号 <input type="text"/>	制度分类 <input type="text" value="操作规程"/>
发布日期 <input type="text" value="2014-01-01"/>	修订日期 <input type="text" value="2015-10-14"/>
填表人 <input type="text" value="秦兴锦华石油化工有限公司"/>	填写时间 <input type="text" value="2015-10-20"/>
联系人 <input type="text"/>	联系电话 <input type="text"/>


名称	打开
AQ-18安全活动管理制度.doc	打开
AQ-14文件和档案管理制度.doc	打开
AQ-1法律法规标准及其他要求的识别与获取管理制度.doc	打开
AQ-7安全生产投入保障制度.doc	打开
AQ-17特种作业人员管理制度.doc	打开
AQ-16安全培训教育制度.doc	打开

4.1.3.5 查询管理制度


 或
 
 按钮，根据管理制度信息主界面中的查询条件，查询管理制度，并在列表中显示查询结果。

所在地 <input type="text" value="江苏省"/>	所在港区 <input type="text"/>	港口经营人名称 <input type="text"/>
制度分类 <input type="text"/>	修订时间起 <input type="text"/>	修订时间止 <input type="text"/>
制度名称 <input type="text"/>	<input type="button" value="查询"/>	

4.1.3.6 保存管理制度


 按钮，将会以 excel 形式保存出列表中的所有管理制度信息，文本也可以用于打印。


4.1.4 安全设施设备信息

对安全设施设备信息进行管理， 并提供了增，删，改，查，保存，统计功能。



序号	安全设施设备	规格型号	数量	有效期	港口经营人名称	一级分类	二级分类	填表人	联系电话	存放场所	备...	所在地	所在港区
1	静电释放报警器	SE-05	10	2019-04-17	中石化长江燃料有限公司镇江分公司	码头安全设施	防雷、防静电装置	陈俊	0511-85277244	加油站		镇江	新民洲港区
2	围油栏		560	2020-04-15	镇江李长荣综合石化工业有限公司	码头安全设施	溢油应急设备	陈俊	0511-85277244	加油站		镇江	新民洲港区
3	防化服	A、B、F6	4	2020-04-08	镇江李长荣综合石化工业有限公司	个人防护设备设施	防护用品类	陈俊	0511-85277244	码头办公室		镇江	新民洲港区
4	防毒面具		15	2014-05-23	镇江奇美化工有限公司	码头安全设施	防护安全设施	新增	15874022345			镇江	高资港区
5	加强水枪		21	2014-05-16	镇江德龙港多联运有限公司	码头安全设施	系船安全设施					镇江	谏壁港区
6	不锈钢泡沫液罐		3	2020-05-19	江苏荣普集团有限公司	消防安全设施	固定式消防设备			罐区		镇江	谏壁港区
7	水枪		20	2018-05-15	江苏荣普集团有限公司	消防安全设施	水上消防设备			罐区		镇江	谏壁港区
8	手动消防水池		4	2019-05-20	江苏荣普集团有限公司	消防安全设施	移动式消防设备			罐区		镇江	谏壁港区
9	泡沫产生器		51	2019-05-20	江苏荣普集团有限公司	消防安全设施	其他消防安全设施			罐区		镇江	谏壁港区
10	压力式泡沫比例混合器		3	2019-05-14	江苏荣普集团有限公司	消防安全设施	其他消防安全设施			罐区		镇江	谏壁港区

4.1.4.1 新增设施设备

管理员点击新增按钮，将弹出新增安全设施设备信息界面，通过该界面可以设置该安全设施设备的信息。



新增

安全设施设备* 港口经营人名称*

填表人 联系电话

所在地* 所在港区*

一级分类 二级分类


规格型号 数量/单位*

检验报告(或证书) 有效期*

存放场所

备注

4.1.4.2 编辑设施设备

管理员选中列表中的某一项，然后点击编辑按钮，将弹出编辑安全设施设备信息界面，通过该界面可以修改选中安全设施设备信息。

4.1.4.3 删除设施设备

管理员选中一条记录，点击删除按钮，将删除所选中的安全设施设备信息。



4.1.4.4 查看设施设备

双击一条记录，将会弹出查看管理制度信息界面.该界面只能查看管理制度信息。

港口经营人安全设施设备汇总								
港口经营人名称	秦兴锦华石油化工有限公司			联系电话				
填表人	秦兴锦华石油化工有限公司			所在地	秦兴	所在港区	秦兴港区	
安全设施设备	规格型号	数量	有效期	一级分类	二级分类	检验报告(或证书...	存放场所	备注
手动报警器		32				查看附件		
消防栓		57				查看附件		
可燃气体探测器		32				查看附件		


关闭 打印

4.1.4.5 查询设施设备


点击  按钮，展开查询界面，用户根据安全设施设备信息主界面中的查询条件，查询安全设施设备，点击  按钮，在列表中显示查询结果。

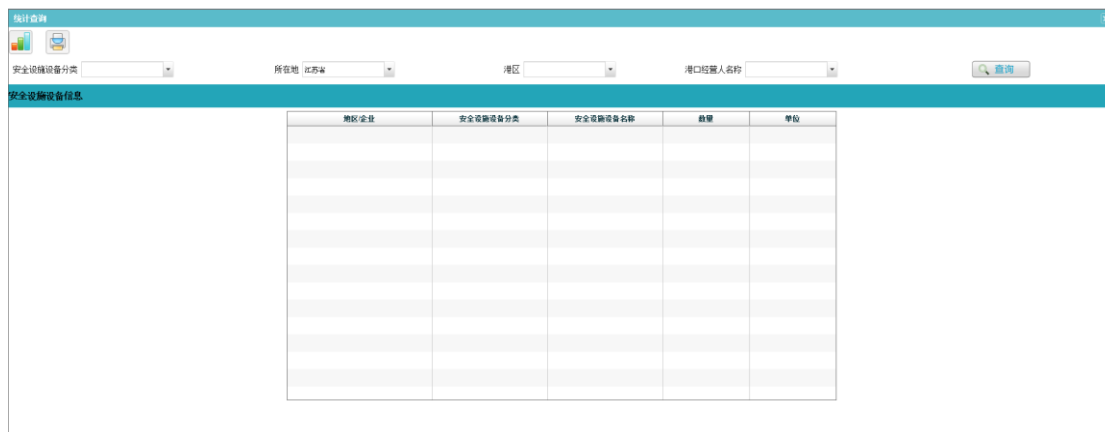
所在地	江苏省	所在港区		港口经营人名称	
安全设施设备		规格型号		存放场所	

4.1.4.6 保存设施设备

点击安全设施设备信息主界面中的  按钮，将会以 excel 文件形式保存列表中的所有安全设施设备信息，文件可用于打印。


4.1.4.7 统计设施设备

点击安全设施设备信息主界面中的统计按钮 ，可在弹出界面中根据条件“安全设施设备”、“所在地”、“港区”、“港口经营人”信息，进行组合统计。



删除企业	安全设施设备分类	安全设施设备名称	数量	单位

4.1.4.8 复制人员信息

点击一条安全设施设备信息，点击复制按钮，即可完成相应的复制功能。功能类似于 4.2.8 复制人员信息。

4.2 建设单位管理


建设单位管理包括了增加，删除，修改，查询，保存功能。

建设单位信息管理												
序号	单位名称	单位类别	负责人	联系人	电话	单位地址	邮编	传真	Email	所在地	所在港区	单位情况简介
1	连云港新世纪石油化工有限公司		郑永乐	庞红	82389021	江苏省连云港市连云区中	222000			连云港	连云港区	连云港新世纪石

共1条记录 第1页 每页10条

首页 前一页 下一页 尾页

4.2.1 增加建设单位管理

管理员点击新增按钮即可在如下界面中填写相应信息，填写完毕后点击保存，即可增加一条建设单位记录。

建设单位基础信息新增 ✕

所在地* 所在港区*

单位名称* 单位类别

单位地址

负责人 联系人

电话 传真

Email 邮编

单位情况简介



4.2.2 删除建设单位管理

管理员点击一条记录，选择  删除按钮，即可删除一条记录。

4.2.3 编辑建设单位管理

管理员点击一条记录，选择  修改按钮，即可修改记录。


4.2.4 查询建设单位信息

点击  按钮，显示查询条件，输入查询条件，点击  查询按钮，即可查询。

所在地 港区 单位名称

4.2.5 保存建设单位信息



点击  按钮，即可以 excel 文件形式保存列表中的建设单位信息，文件也可用于打印。

4.3 安全评价机构管理

安全评价机构包括了增加，删除，修改，查询，保存功能。


序号	机构名称	资质证书编号	机构等级	联系人	联系人电话	发证日期	有效期至	所在地
1	江苏正大企业管理咨询有限公司	APJ-(苏)-306	乙级		13770734028			南京
2	苏州芯盟安全科技服务有限公司	APJ-(苏)-324	乙级		0512-65658773-60;		2016-06-30	苏州
3	江苏泰清智邦检测技术有限公司	APJ-(苏)-305	乙级		0513-68223508		2016-06-30	南京
4	江苏睿信新华安全科技有限公司	APJ-(苏)-326	乙级		0512-58120367		2016-06-30	苏州
5	江苏中安科技服务有限公司	APJ-(苏)-340	乙级		025-85753039		2013-06-30	南京
6	苏州捷安安全环境科技有限公司	APJ-(苏)-323	乙级		0512-67635192		2016-06-30	苏州
7	江苏省安全生产科学研究院	APJ-(国)-039	甲级		025-85411655		2013-07-31	南京
8	江苏国恒安全评价咨询服务股份有限公司	APJ-(国)-535	甲级				2014-10-31	南京
9	江苏中信安全环境科技有限公司	APJ-(国)-534	甲级		025-86621506		2014-10-31	南京
10	南京同辉安全评价咨询有限公司	APJ-(苏)-308	乙级		025-86652011		2016-06-30	南京

共30条记录 第1页 每页10条

首页 前一页 下一页 尾页

4.3.1 新增安全评价机构



管理员点击新增  按钮，在弹出界面填写相应信息，点击保存，即可新增一个安全评价机构信息。

新增

安全评价机构信息

所在地*

机构名称*

注册地址

办公地址

法定代表人 联系人

联系人电话 传真

Email 邮编

机构等级 资质证书编号


发证日期 有效期至

单位情况简介


安全评价机构信息附件上传

保存 关闭

4.3.2 删除安全评价机构

管理员选择需要删除的安全评价机构信息，点击  删除按钮，即可删除。

4.3.3 编辑安全评价机构

管理员选择需要修改的安全评价机构信息，点击  修改按钮，即可在弹出界面进行该安全评价机构的信息修改。

编辑 ✕

安全评价机构信息

所在地* 苏州

机构名称* 苏州芯园安全科技服务有限公司

注册地址

办公地址 苏州市吴中区吴中东路175号（苏州节能环保科技园）22楼

法定代表人

联系人

联系电话 0512-65658773-602

传真

Email

邮编

机构等级 乙级

资质证书编号 APJ-(苏)-324

发证日期



有效期至 2016-06-30

单位情况简介

安全评价机构信息附件上传


保存 关闭

4.3.4 查询安全评价机构

点击  按钮，显示查询条件，组合查询条件后，点击  查询按钮，即可在列表中显示查询结果。

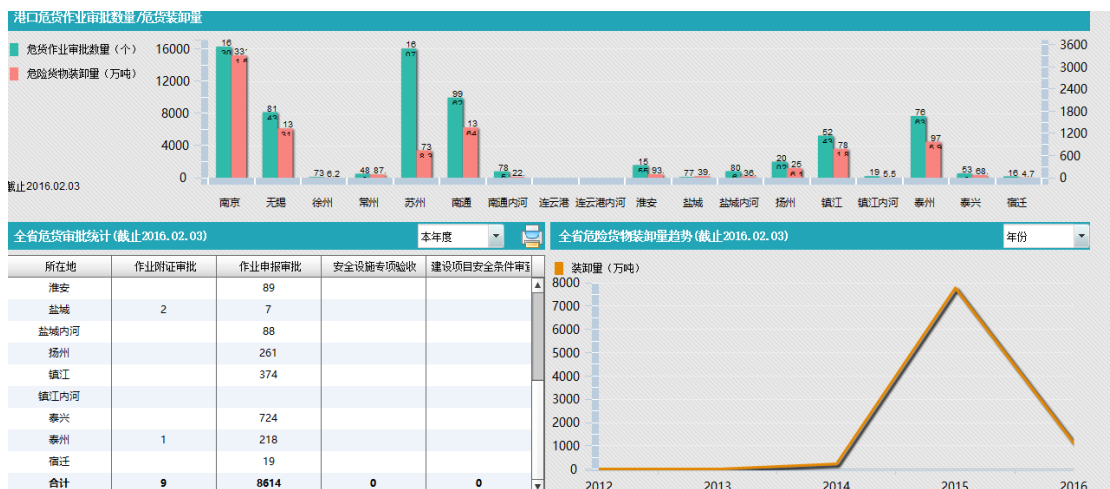
所在地 江苏省 机构名称 联系人

4.3.5 保存安全评价机构

选中需要打印的安全评价机构，点击  按钮，即可以 excel 文件形式保存列表中的信息。

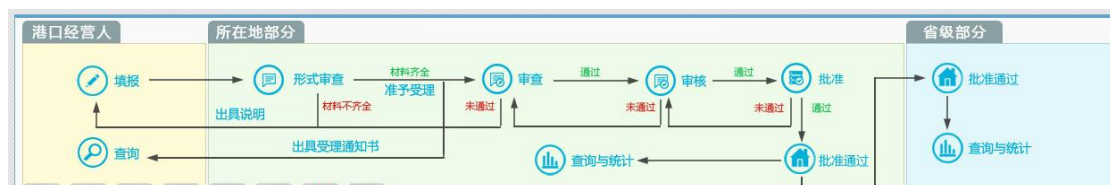
5 安全审批管理

安全审批管理模块包括危货作业申报审批，作业“附证”审批，建设项目安全条件审查和安全设施专项验收检查四个功能模块。点击“安全审批管理”模块，即显示全省港口危货作业审批数量/危货装卸量统计数据，可根据年度、月度查看全省危货审批统计数据。



5.1 作业“附证”审批

作业“附证”审批模块包括作业“附证”申请，作业“附证”换证，作业“附证”年审核。作业“附证”审批主界面有两部分组成：作业“附证”审批流程和作业“附证”申请列表。



列表中的任一条记录被点击后，该记录进行到的具体审批节点就会高亮显示。


列表颜色表示：记录为灰色表示该条附证已经过期。

5.1.1 作业“附证”申请

对作业"附证"申请信息进行管理， 并提供了增，删除，改，查，保存，流程历史、复制、附证信息功能。

序号	办理编号	港口经营人名称	发证...	附证编号	危险货物名称	法定代表人	联系电话	所属港区	所在地	附证信息(无)
1	YCKG_FZSQ_2016_0001	大丰海港港口有限责任公司				倪向察	18282868968	大丰港区	大丰市	附证信息(无)
2	NTNHKG_FZSQ_2016_0002	启东市大洋石油有限公司				王正文	051383431154	启东港区	启东市(内河)	附证信息(无)
3	NTNHKG_FZSQ_2015_0097	如皋市广宇化工有限公司	南通内河	苏通港证证0079(内	液碱(氢氧化钠);	杨勇君	051387839386	如皋港区	如皋市(内河)	附证信息
4	YZKG_FZSQ_2015_0054	华东油田采油一厂	扬州市内	《苏扬江都》港经证	原油	姚洪生	052386667162	江都港区(内河)	江都区	附证信息
5	SZKG_FZSQ_2015_0544	吴江中盛印染有限公司	苏州市内	《苏吴江》(内河	液碱	朱永敏	13913088629	吴江港区	吴江	附证信息
6	SZKG_FZSQ_2015_0543	常熟新特化工有限公司	常熟市内	《苏苏虞》(内河)	氢氧化钠溶液(液碱	ADAM JON FE	51928160	常熟内河港区	常熟(内河)	附证信息
7	NTNHKG_FZSQ_2015_0093	南通久泰	南通市内	苏通港证证0082(内	液碱(氢氧化钠);	杨定华	051388828630	海安港区	海安县(内河)	附证信息
8	SZKG_FZSQ_2015_0540	吴江市友博净水剂有限公司	苏州市内	《苏吴江》(内河	硫酸	吴家友	15851670303	吴江港区	吴江	附证信息
9	SZKG_FZSQ_2015_0539	吴江市通远石化有限公司	苏州市内	《苏吴江》(内河	磷十重芳烃	何高生	051263661582	吴江港区	吴江	附证信息
10	NTNHKG_FZSQ_2015_0091	如皋市天利化工有限公司	南通市内	苏通港证证0082(内	过氧化氢水溶液, 过	张健国	13951385923	如皋港区	如皋市(内河)	附证信息

5.1.1.1 新增“附证”申请

管理员点击新增按钮，将弹出新增作业“附证”申请信息界面，通过该界面可以设置该作业“附证”申请的信息.该信息包括港口建设项目安全审查申请、危险货物港口作业附证申请表、安全管理制度和操作规程清单、特种设备作业人员汇总表、应急设施设备清单、事故应急预案汇总表和附件等相关内容，标星的为必填项。

港口危险货物作业“附证”申请
✕


| 港口危险作业附证申请

港口经营人名称*	<input type="text"/>	
所在地*	<input type="text"/>	所属港区*
地址	<input type="text"/>	法定代表人
安全管理机构	<input type="text"/>	安全副总
安全管理机构负责人信息		
姓名	<input type="text"/>	职称
联系电话	<input type="text"/>	电子邮箱


| 危险货物港口作业附证申请表
| 安全管理制度和操作规程清单
| 特种设备作业人员汇总表
| 应急设施设备清单
| 事故应急预案汇总表
| 附件上传

保存
提交
关闭

5.1.1.2 编辑“附证”申请

管理员选中列表中的某一项，然后点击编辑按钮，将弹出编辑作业“附证”申请信息界面，通过该界面可以修改选中的作业“附证”申请信息。

5.1.1.3 删除“附证”申请

选中一条，点击删除按钮，将删除所选中的作业“附证”申请信息。

5.1.1.4 查看“附证”申请


双击一条记录，将会弹出查看作业"附证"申请信息界面，供用户查看其附证申请所有信息。

申请单位	
企业名称	45
所在地	辖区
地址	辖区
安全管理机构	姓名
安全管理机构负责人信息	姓名
所属港区	辖区
法定代表人	辖区
安全副总	辖区
联系电话	345345
电子邮箱	345345


危险货物港口作业附证申请表	
作业场所	<input checked="" type="checkbox"/> 码头 <input type="checkbox"/> 储罐 <input type="checkbox"/> 堆场 <input type="checkbox"/> 仓库 <input type="checkbox"/> 过驳区
产权	<input checked="" type="checkbox"/> 自有 <input type="checkbox"/> 承包 <input type="checkbox"/> 租赁
作业方式	手工操作
危险等级	<input checked="" type="checkbox"/> 普通危险 <input type="checkbox"/> 危险化学品 <input type="checkbox"/> 剧毒化学品 <input type="checkbox"/> 重大危险源
作业危险物品名	压缩气体和液化气体、易燃气体、

需提供的附件材料	
1. 成立安全管理机构或任命专职安全生产管理人员的文件	缺
2. 安全管理制度和操作规程清单	缺
3. 特种设备作业人员汇总表	缺
4. 企业主要负责人、危险货物装卸管理人员、申报人员、熏蒸装箱现场检查员从业资格证书复印件	缺
5. 应急总预案清单	缺
6. 熏蒸设备台账汇总表	缺

5.1.1.5 查询“附证”申请

点击  按钮，可现实查询条件，用户自由组合“附证”申请主界面中的查询条件，查询作业"附证"申请，并在列表中显示查询结果。

5.1.1.6 保存“附证”申请


点击作业"附证"申请主界面中的  按钮，将会以 excel 文件形式保存列表中的所有作业"附证"申请信息，文件也可用于打印。

5.1.1.7 流程历史"附证"申请


选中某一条记录，点击  流程历史按钮，系统会弹出界面，显

示该记录的审核流程。

5.1.1.8 附证信息


点击  “附证” 信息按钮，可以查看、查询已发放的“附证”信息，查询功能同 5.1.1.5 查询“附证”申请功能。

5.1.1.9 复制

点击  复制按钮，可以复制一条新的“附证”申请，具体操作同 4.2.8 复制人员信息。


5.1.2 作业“附证”变更

对作业“附证”变更信息进行管理， 并提供了增、删、改、查和保存功能。




序号	港口经营人名称	《附证》编号	法定代表人	任务状态	经办人	安全管理机构...	联系电话	所属港区	所在地	操作
1	kfc	kfcck3		未提交				高资港区	镇江	
2	kfc	kfcdcbh2		未提交				高资港区	镇江	
3	kfc	kfcbbh1	kfc法人代表	待批准	陈俊	管理机构3	15874082349	高资港区	镇江	
4	金海宏业(镇江)石(《苏镇》)港经证(100	张景阳	待形式审查	admin	戴永胜	0511-85688267	高资港区	镇江	办理	
5	金海宏业(镇江)石(《苏镇》)港经证(100	张景阳	未提交		戴永胜	0511-85688267	扬中港区	镇江		
6	金海宏业(镇江)石(《苏镇》)港经证(100	张景阳	未提交		环安部	0511-85688267	扬中港区	镇江		
7	金海宏业(镇江)石(《苏镇》)港经证(100	张景阳	未提交		环安部	0511-85688267	扬中港区	镇江		
8	金海宏业(镇江)石(《苏镇》)港经证(100	张景阳	未提交		22环安部	0511-85688267	高资港区	镇江		


5.1.2.1 新增“附证”变更

管理员点击  新增按钮，将弹出新增作业“附证”变更信息界面，通过该界面可以设置该作业“附证”变更的信息。

5.1.2.2 编辑“附证”变更

管理员选中列表中的某一项，然后点击  编辑按钮，将弹出编辑作业“附证”变更信息界面，通过该界面可以修改选中的作业“附证”变更信息。

5.2.2.3 删除“附证”变更

管理员选中一条，点击删除按钮 ，将删除所选中的作业“附证”变更信息（删除情况只能在未提交状态下进行）。

5.2.2.4 查看“附证”变更

双击一条记录，将会弹出查看作业“附证”变更信息界面。该界面只能查看作业“附证”变更信息。

危险作业附证变更申请

企业信息

港口经营人名称 所属港区

地址 法定代表人

安全管理机构 安全副总

安全管理机构负责人信息

姓名 职称

联系电话 电子邮箱

附证发放信息

发证机关

发证日期 有效日期 起 止

港口经营许可证号

作业场所	附证编号	企业内部...	允许作业的危险物品名
码头泊位	(苏联)港经证(0010)号附证-1(内河)	1号	硫酸;

5.2.2.5 查询“附证”变更

根据作业“附证”变更主界面中的查询条件，

所在地 所属港区 港口经营人名称

法定代表人 安全管理机构负责人

查询作业“附证”变更，并在列表中显示查询结果。

5.2.2.6 打印“附证”变更

点击作业“附证”变更主界面中的打印按钮，

所在地

将会打印出列表中的所

有作业“附证”变更信息。

5.1.3 作业“附证”年审核

对作业“附证”年审核信息进行管理，并提供了增，删除，改，查、保存功能。




序号	港口经营人名称	《附证》编号	备注	年审年度	任务状态	经办人	所属港区	所在地	操作
1	kfc	kfcbh1		2014	已完成	admin	高资港区	镇江	
2	kfc	kfcbh1	23	2013	已完成	陈俊	高资港区	镇江	
3	镇江奇美化工有限公司	《苏籍》港经证(5009)	第二次修改	2014	待形式审查		高资港区	镇江	签收

共3条记录 第1页 每页10条

首页 前一页 下一页 尾页

5.1.3.1 新增“附证”年审核

管理员点击新增按钮，将弹出新增作业“附证”年审核信息界面，通过该界面可以填写该作业“附证”年审核的信息，标星为必填项，填写完点击保存即新增一条年审记录。

港口危险货物作业“附证”年审

所在地* 所在港区*

港口经营人* 附证编号*

年审年度* 发证时间

经办人 联系电话

作业场所

作业方式


危险货物名称、类别
(项别)

备注

浏览 文件类型

删除	文件类型	名称	打开

5.1.3.2 编辑“附证”年审核

管理员选中列表中的某一项，然后点击  编辑按钮，将弹出编辑作业“附证”年审核信息界面，通过该界面可以修改选中的作业“附证”年审核信息。

港口危险货物作业“附证”年审

所在地* 所在港区*

港口经营人港口经营人名称* 附证编号*

年审年度* 发证时间

经办人 联系电话

作业场所

作业方式

危险货物品名、类别(项别)

备注

浏览 文件类型

删除	文件类型	名称	打开

5.1.3.3 删除"附证"年审核


管理员选中一条记录，点击  删除按钮，将删除所选中的作业“附证”年审核信息。

5.1.3.4 查看"附证"年审核

双击一条记录，将会弹出查看作业"附证"年审核信息界面.该界面只能查看作业"附证"年审核信息。

港口危险货物作业“附证”年审			
港口危险作业附证年审信息			
所在地	镇江	所在港区	高资港区
港口经营人名称	镇江奇美化工有限公司	附证编号	(苏辖)港经证(5009)号-M001至M0
年审年度	2014	发证时间	2013-06-25
经办人	陈红	联系电话	
作业场所	码头泊位		
作业方式	船-管道-储罐		
危险货物品名、类别(项别)	1、丁二烯，稳定的或丁二烯和碘化合物的混合物，稳定的，含丁二烯高于40% 2.1;		
备注	第二次修改		
申请附件材料			
1、《港口》经营许可证复印件 缺			
2、《危险货物港口作业附证》 缺			
3、危险货物作业工作报告(必须包含：安全人员述职报告、应急演练情况、仓库设施安全管理情况报告) 缺			


5.1.3.5 查询“附证”年审核

点击  按钮，弹出查询界面。自由组合查询条件后点击

 按钮，在列表中即显示查询结果。

所在地	江苏省	所属港区		港口经营人名称	
年审年度		经办人		 查询	

5.1.3.6 打印“附证”年审核

点击作业“附证”年审核主界面中的  按钮，将会以 excel 文件形式保存列表中的所有作业“附证”年审核信息，文件也可用于打印。

5.2 “危货作业”申报审批

对“危货作业”申报审批信息进行管理，并提供了新增，删除，修改，查询，打印，统计，汇总和流程历史、吞吐量查询、集装箱统计查询、危险货物情况汇总、流程历史、海事申报详情、自动审批设置功能。



序号	编号	港口经理人名称	任务状态	审批人	船名	作业数量	报告时间	危险品名称	内外贸	所在地	所在港区	开工时间	完工时间	操作
1	NT201601120019	中华化学工业有限公司	已完成		强盛86	1400	2016-01-12	MTBE (甲基叔丁基醚)	内贸	开发区	富民港区			
2	SZ201601120042	长春化工(江苏)有限公司	已完成		金悦号	3000	2016-01-12	异丙苯 (异丙苯)	外贸	常熟(沿江)	常熟沿江港区			
3	NT201601120018	中海油(南通)港口有限公司	已完成	开发区港口局	圣富66	1000	2016-01-12	汽油	内贸	开发区	富民港区			
4	NT201601120017	中海油(南通)港口有限公司	已完成	开发区港口局	富华油20	500	2016-01-12	柴油	内贸	开发区	富民港区			
5	NT201601120016	南通海陵石油化工有限公司	已完成	如皋港口局	金豹艇	8000	2016-01-12	橙叔硬脂	外贸	如皋市	如皋港区			
6	SZ201601120041	长春化工(江苏)有限公司	已完成	常熟港口局	新永安86	900	2016-01-12	乙酸甲酯(醋酸甲酯)	内贸	常熟(沿江)	常熟沿江港区			
7	NT201601120015	中海油(南通)港口有限公司	已完成	开发区港口局	和海102	1800	2016-01-12	柴油	内贸	开发区	富民港区			
8	NT201601120014	中海油(南通)港口有限公司	已完成	开发区港口局	富华油66	3100	2016-01-12	柴油	内贸	开发区	富民港区			
9	SZ201601120040	太仓港上港正和集装箱码头有限公司	已完成	江苏太仓港口管理委员会	湘选16号	152.04	2016-01-12	对环境有害的固体物质, 未另列明的	外贸	太仓(沿江)	太仓沿江港区			
10	NT201601120013	中海油(南通)港口有限公司	已完成	开发区港口局	大东方21	4000	2016-01-12	汽油	内贸	开发区	富民港区			

颜色说明:

红色: 表示该条记录需要填写开工报完工报;


黄色: 表示该条申请港口管理部门已经通过, 但企业需注意其审批意见;

橘色: 表示该企业为集装箱企业, 并且是第一次申报该货种。

“报告时间”项单独显示颜色时, 表示申报时间在作业时间起之后;

“危险品”项单独显示颜色时, 表示该货种为剧毒物品。

5.2.1 新增“危货申报”

管理员点击新增按钮, 将弹出新增“危货作业”申报审批信

息界面，通过该界面可以填写该“危货作业”申报审批的信息。标星为必填项，填写完毕点击保存即可新增一条记录。

危货作业申报申请

编号	所在地*
港口经营人名称*	所在港区*
船名/船队名*	作业委托人*
是否船队 <input type="checkbox"/>	航次
危险物品名称*	物品编号
类别和项别	包装类别
进出港*	作业数量(吨)*
上港	下港
作业方式*	报告时间* 2016-02-04 9:1:39
内外贸*	火灾危险性
毒性等级	污染类别
集装箱数量	现场管理负责人*


货物种类 油类 化学品 液化气 件杂货 固体散货 液体散货 其他

货物形式 包件体 中型散装容器 槽罐车 其他

集装箱 (20' 40' 45' 特种箱)

罐柜 (20' 40')

5.2.2 编辑“危货申报”

管理员选中列表中的某一项，然后点击  编辑按钮，将弹出编辑“危货作业”申报审批信息界面，通过该界面可以修改选中的“危货作业”申报审批信息。

5.2.3 删除“危货申报”



管理员选中一条，点击  删除按钮，将删除所选中的“危货作业”申报审批信息。

5.2.4 查看“危货申报”

双击一条记录，将会弹出“危货作业”申报审批信息界面。用户可查看详细的信息。


危险货物港口作业申请			
编号	2014-05-21 15:44:10 170782		
所在地	镇江	所在港区	谏壁港区
港口经营人名称	金海宏业(镇江)石化有限公司	作业委托人	王鑫
船名	港湾号	现场管理负责人	陈思
危险品类别	1、二亚硝基苯 1.3C;		
危险物品名称	二亚硝基苯	物品编号	NO.23
进出港	进港	作业数量(吨)	23
上港	高姿	下港	龙门
作业类型	船-船	报告时间	2014-5-30 15:41:49
理化性质	暂不明		
作业时间起	2014-5-6 15:41:49	作业时间止	2014-5-11 15:41:49
作业地点	<input checked="" type="checkbox"/> 码头		
	<input type="checkbox"/> 储罐		
	<input type="checkbox"/> 堆场		
	<input type="checkbox"/> 仓库		
	<input type="checkbox"/> 过驳区		
	其他		
安全防范措施			

5.2.5 查询“危货申报”


点击  按钮，弹出查询界面。自由组合查询条件，点击查询按钮，即在列表中显示  查询结果。

所在地	江苏省	港区		港口经营人名称	
申报时间起	<input type="text"/>	开工时间起	<input type="text"/>	完工时间起	<input type="text"/>
申报时间止	<input type="text"/>	开工时间止	<input type="text"/>	完工时间止	<input type="text"/>
编号	<input type="text"/>	危险物品编号	<input type="text"/>	危险物品名称	<input type="text"/>
船名	<input type="text"/>	内外贸		<input type="button" value="查询"/>	

5.2.6 保存“危货申报”


点击“危货作业”申报审批信息主界面中的  按钮，将会以 excel 文件形式保存列表中的所有“危货作业”申报审批信息。文件可用于打印。

5.2.7 统计“危货申报”

点击“危货作业”申报审批信息主界面中的  统计按钮，根据条件个性化统计。



5.2.8 汇总“危货申报”

点击“危货作业”申报审批信息主界面中的  汇总按钮，根据所在地选择查看汇总信息。



危险货物作业情况汇总


所在地 江苏省 查询

危险货物作业情况汇总表 截止时间: 2016-02-04


港口危货作业企业数(个)	476	已发经营许可证(个)	476	占比	100.0%
已发危货作业认可证(个)	344	占比	72.27%		
企业总人数(人)	42864	安全管理人数(人)	0		
码头泊位总数(个)	815	其中万吨级以上泊位(个)	263	其中5千至1万吨泊位(个)	59
				其中5千吨级以下泊位(个)	276
规模以上年危货吞吐量企业数大于100万吨(个)	1	50-100万吨(个)	2	10-50万吨(个)	28
储罐总数(个)	1840	储罐总容量(立方米)	251159.258	其中生产性储罐(个)	110
				其中储存性储罐(个)	1718
已发储罐危险货物作业认可证(个)	1578	占比	85.76%	辖区内企业年危险货物总吞吐量(万吨)	1132.2
开展安全评价企业数量(个)	0	占比	0.0%	重大危险源数量(个)	740
				重大危险源储存总容量(立方米)	449.8088

位列前十位作业货种及吞吐量(吨) 汽油 15277131.073吨、原油 14745689.5吨、柴油 10702098.965吨、燃料油 5762829.651吨、沥青 4382122.327吨、苯乙烯 3084094.883吨、甲醇 2961875.313吨、石脑油 2794100.8吨、乙二醇 2774053.944吨、对苯 2356366.739吨

点击  或  按钮，即按照所在地条件，统计显示危





货企业个数、位列前十位作业货种及吞吐量等信息。点击  按钮，可将统计信息以 excel 文件形式保存至本地。

5.2.9 流程历史“危货申报”





选中某条记录，点击  流程历史，可以查看该记录的审核历史。

步骤	步骤名称	处理人	开始时间	结束时间	处理信息
1	待填报	admin	2014-06-16 16:47:08	2014-06-16 16:47:08	
2	待形式审查	admin	2014-06-16 16:47:08	2014-06-16 00:00:00	同意


5.2.10 集装箱统计查询

点击  集装箱统计查询，弹出查询相应的集装箱信息界面，自由组合查询条件，点击  或  即显示统计信息。点击  按钮，可将统计信息以 excel 文件形式保存至本地。

5.2.11 作业量统计查询


点击  作业量统计查询，弹出查询相应的作业量信息界面，自由组合查询条件，点击  或  查询 即显示统计信息。点击  按钮，可将统计信息以 excel 文件形式保存至本地。

5.2.12 海事申报详情

点击  海事申报详情，在弹出界面显示每一条危货申报记录，在港口和海事的申报数据对比。


海事申报详情页面有查询、重新比对、比对结果、港口未申报和返回功能。

序号	申报单编号	港口经营人名称	船名	泊位名称	作业数量	开始作业时间	结束作业时间	危险物品名称	所在地	报告时间	比对结...
1	NT201601120019	中化化学工业有限公司	德盛86	申华码头(5000)	1400	2016-01-13 00:30:47	2016-01-13 10:00:47	MTBE(甲基叔丁)	开发区	2016-01-12	异常
2	SZ201601120042	长春化工(江苏)有限公司	金悦哈娜	化工泊位	3000	2016-01-14 11:00:36	2016-01-14 16:00:36	异丙苯(异丙)	常熟 G8	2016-01-12	正常
3	NT201601120018	中海油(南通)港口有限公	常晋86	华盛内档(3000)	1000	2016-01-12 11:16:39	2016-01-13 11:16:39	汽油	开发区	2016-01-12	海事未申
4	NT201601120017	中海油(南通)港口有限公	富华油20	华盛内档(1000)	500	2016-01-12 11:15:36	2016-01-13 11:15:36	柴油	开发区	2016-01-12	海事未申
5	NT201601120016	南通诚鼎石油化工有限公司	金韵慧	1#泊位(南通港)	8000	2016-01-14 11:13:56	2016-01-16 11:13:56	棕榈硬脂	如皋市	2016-01-12	海事未申
6	SZ201601120041	长春化工(江苏)有限公司	新永安86	化工泊位	900	2016-01-13 12:00:01	2016-01-13 17:00:01	乙酸甲酯(醋酸甲	常熟 G8	2016-01-12	正常
7	NT201601120015	中海油(南通)港口有限公	和润102	华盛内档(3000)	1800	2016-01-12 11:10:51	2016-01-13 11:10:51	柴油	开发区	2016-01-12	正常
8	NT201601120014	中海油(南通)港口有限公	富华油88	华盛外档(475)	3100	2016-01-12 11:09:19	2016-01-13 11:09:19	柴油	开发区	2016-01-12	正常
9	SZ201601120040	太仓港上港正和集装箱码	湘远16号	13#泊位	152.04	2016-01-13 11:02:04	2016-01-13 12:02:04	对环境有害的固	太仓 G8	2016-01-12	海事未申
10	SZ201601120039	太仓阳鸿石化有限公司	康发156	3号泊位	3500	2016-01-12 17:16:45	2016-01-13 22:16:45	石脑油	太仓 G8	2016-01-12	海事未申

(1) 点击  查询功能同 5.2.5 查询“危货申报”功能。

(2) 点击一条记录，点击  比对结果，弹出比对界面，在该界面中详细显示比对信息。

比对结果			
字段	危货作业申报	船载危货申报	结果
船名	长宁洲	长宁洲	
泊位	2号泊位	江苏江阴阿尔法油品码头1号泊位	
开始作业时间	2016-02-04 15:00:55	2016-02-04 14:33:20	
结束作业时间	2016-02-06 01:00:55	2016-02-05 14:33:24	
危险品	原油	原油	✓
总重量	23000.0	24000.0	✓
审核状态	通过	审核通过	✓
比对结果	正常		

(3) 点击  港口未申报按钮，即可在弹出界面统计在海事申报而未在港口管理部门申报的记录。


港口未申报									
开始作业时间起	2016-01-28		开始作业时间止	2016-02-04					
结束作业时间起			结束作业时间止						
申报单编号	码头(公司)	船舶名称	危险品	总重量	泊位名称	开始作业时间	结束作业时间	作业港口	操作

5.3 安全条件审查申请

对安全条件审查申请信息进行管理， 并提供了增、删、改、查、保存功能。

序号	港口建设单位名称	港口经营人名称	项目名称	负责人	申请日期	任务状态	经办人	类别	申请事项	所在地	所在港区	操作

5.3.1 新增安全条件审查

管理员点击新增按钮，将弹出新增建设项目安全条件审查信息界面，通过该界面可以填写该建设项目安全条件审查的信息，标红为必填项。填写信息包括申请单位和附件。点击保存即生成一条新记录。

安全条件审查申请
✕


| 建设单位信息

所在地*	所在港区*
项目名称*	
港口建设单位名称	港口经营人名称
负责人	申请日期
类别	联系人
申请单位	电话和传真
申请事项	
单位地址	邮编
工程地址	
工程起时间	工程止时间
港口建设项目概况	
装卸、储存主要危险物品名	

| 附件上传

填表人	填表时间
admin	2016-02-04

5.3.2 编辑安全条件审查

管理员选中列表中的某一项，然后点击  编辑按钮，将弹出编辑建设项目安全条件审查信息界面，通过该界面可以修改选中的建设项目安全条件审查信息。

5.3.3 删除安全条件审查



管理员选中一条，点击  删除按钮，将删除所选中的建设项目安全条件审查信息。

5.3.4 查看安全条件审查

双击一条记录，将会弹出查看建设项目安全条件审查信息界面。该界面可以查看建设项目安全条件审查信息。


港口建设项目安全条件审查申请			
所在地	镇江	所在港区	谏壁港区
项目名称*	经营人项目名称测试3		
港口建设项目名称*	经营人项目名称测试3	港口经营人名称*	金海宏业(镇江)石化有限公司
申请日期	<input type="text"/>	负责人	<input type="text"/>
类别	<input type="text"/>	联系人	<input type="text"/>
申请单位	金海宏业(镇江)石化有限公司	电话和传真	<input type="text"/>
申请事项	<input type="text"/>		
单位地址	<input type="text"/>	邮编	<input type="text"/>
工程地址	<input type="text"/>		
工程起时间	<input type="text"/>	工程止时间	<input type="text"/>
港口建设项目概况	<input type="text"/>		
装卸、储存主要危险货物品名	<input type="text"/>		
港口建设项目安全条件审查申请材料目录			
1、港口建设项目安全条件审查申请书 缺 2、港口建设项目概况 缺 3、港口建设项目安全条件论证报告 缺 4、港口建设项目安全预评价报告 缺 5、工商行政管理部门颁发的企业营业执照或者企业名称预先核准通知书 缺			
审批意见			
形式审查意见	<input type="text" value="通过"/>		
签字	<input type="text"/>	日期	2014-05-21

5.3.5 查询安全条件审查

点击  按钮，弹出查询框，自由组合建设项目安全条件审查主界面中的查询条件，点击  按钮，即在列表中显示查询结果。

所在地	江苏省	港区	<input type="text"/>	港口经营人名称	<input type="text"/>
项目名称	<input type="text"/>	类别	<input type="text"/>	申请事项	<input type="text"/>
					

5.3.6 保存安全条件审查

点击安全条件审查主界面中的按钮，将会以 excel 形式保存列表中的所有建设项目安全条件审查信息，保存的文件也可用于打印。


5.4 安全设施专项验收检查

对安全设施专项验收检查信息进行管理， 并提供了增，删，改，查，保存功能。




所在地	所在港区	申请单位名称	项目名称	负责人	申请日期	联系人
镇江	扬中港区	误删	测试		2014-02-24	
镇江	高资港区	误删	1	1	2014-02-11	1

5.4.1 新增专项验收检查

管理员点击新增按钮，将弹出新增安全设施专项验收检查信息界面，通过该界面可以填写该安全设施专项验收检查的信息，标红星为必填项。该信息包括申请单位和附件。

港口经营人名称	
所在地*	所在港区*
项目名称*	
港口建设单位名称	港口经营人名称
申请日期	负责人
类别	联系人
申请单位	电话和传真
申请事项	
单位地址	邮编
工程地址	
工程起时间	工程止时间
港口建设安全设施概况	
装卸、储存主要危险货物名称	
附件上传	
填表人	填表时间
admin	2014-6-25

5.4.2 编辑专项验收检查

管理员选中列表中的某一项，然后点击编辑  按钮，将弹出编辑安全设施专项验收检查信息界面，通过该界面可以修改选中的安全设施专项验收检查信息。

5.4.3 删除专项验收检查

管理员选中一条，点击删除  按钮，将删除所选中的安全设施专项验收检查信息。



5.4.4 查看专项验收检查

双击一条记录，将会弹出查看安全设施专项验收检查信息界面。


该界面可以查看安全设施专项验收检查的各项信息。

港口建设项目安全设施专项验收申请			
所在地	镇江	所在港区	龙门港区
项目名称*	镇江中船设备有限公司“重件码头工程”		
港口建设项目名称*	镇江中船设备有限公司	港口经营人名称*	
申请日期	<input type="text"/>	负责人	<input type="text"/>
类别	<input type="text"/>	联系人	<input type="text"/>
港口经营人名称	<input type="text"/>	电话和传真	<input type="text"/>
申请事项	镇江中船设备有限公司“重件码头工程”安全专项验收		
单位地址	江苏省镇江市塘桥路250号	邮编	212011
工程地址	长江镇扬河段世业洲右坝，据下游润扬大桥约1000米处		
工程起时间	<input type="text"/>	工程止时间	<input type="text"/>
港口建设安全设施概况	<p>为满足镇江中船设备有限公司及周边企业生产发展需要，适应港口不断增长的重大件货物公共水运需求，完善港口功能，改善投资环境，促进地区经济社会发展，近日，江苏省发改委以苏发改基础发[2011]14号文件，同意建设镇江港龙门港区中船重件码头工程。</p> <p>该工程拟在长江镇扬河段世业洲右坝，据下游润扬大桥约1000米处，建设一个3000吨级重件泊位，设计年通过能力10万吨。</p>		
装卸、储存主要危险货物品名	<input type="text"/>		
港口建设项目安全设施专项验收申请材料目录			
<ol style="list-style-type: none"> 1、港口建设项目安全设施专项验收申请书 2、港口建设项目安全设施设计审查意见 缺 3、港口建设项目安全设施施工、监理情况报告 缺 4、施工单位的资质证明文件 缺 5、安全生产管理机构设置或者安全生产管理人员配备情况 缺 6、从业人员安全培训教育及资格情况 缺 7、为从业人员缴纳工伤保险费的证明材料（复印件） 缺 8、港口建设项目安全验收评价报告 缺 9、事故应急预案备案登记 缺 10、法律、行政法规、规章规定的其它文件资料 缺 			

5.4.5 查询专项验收检查

点击  按钮，弹出查询框，自由组合安全设施专项验收检查主界面中的查询条件，点击  按钮，即在列表中显示查询结果。

5.4.6 保存专项验收检查

点击专项验收检查主界面中的按钮，将会以 excel 形式保存列表中的所有安全设施专项验收检查信息，保存的文件也可用于打印。

6 安全备案管理

安全备案管理模块包括剧毒化学品及重大危险源备案，重大事故的隐患排查及治理情况备案，安全评价报告及整改方案落实备案，应急预案备案和安全评价机构备案。

6.1 剧毒化学品及重大危险源备案

对剧毒化学品及重大危险源备案信息进行管理， 并提供了增，删除，改，查，保存，申请核销功能。




该截图展示了剧毒化学品及重大危险源备案管理系统的操作界面。顶部工具栏包含新增、删除、编辑、搜索和打印图标。下方是数据列表，包含筛选条件和查询按钮。列表表头包括：序号、备案编号、港口经营...、单位地址、法定代表人、联系电话、任务状态、经办人、剧毒化...、重大危险源名称、数量、所在地、所在港区、操作。列表中有两条记录。

序号	备案编号	港口经营...	单位地址	法定代表人	联系电话	任务状态	经办人	剧毒化...	重大危险源名称	数量	所在地	所在港区	操作
1	kfcjd1	kfc	镇江南京市	菲菲	13787142184	已完成		0	石油,甲烷	45	镇江	高资港区	
2	M001	镇江李长荣?	江苏省丹徒经济开发区	杨赛芬	0511-85572056	已完成		0		0	镇江	高资港区	

底部显示：共2条记录 第1页 每页10条。右侧有分页按钮：首页、前一页、下一页、尾页。

6.1.1 新增剧毒化学品及重大危险源备案

管理员点击新增按钮，将弹出新增剧毒化学品及重大危险源备案信息界面，通过该界面可以填写该剧毒化学品及重大危险源备案


的信息，标红星为必填项。

The screenshot shows a web application window titled '港区内存存剧毒化学品和港口重大危险源登记备案'. Below the title bar is a tab labeled '登记备案基本信息'. The form contains the following fields:

港口经营人名称*	<input type="text"/>	备案名称*	<input type="text"/>
单位地址	<input type="text"/>	邮政编码	<input type="text"/>
法定代表人	<input type="text"/>	经办人	<input type="text"/>
联系电话	<input type="text"/>	传真	<input type="text"/>

At the bottom of the window, there are three buttons: '保存', '提交', and '关闭'. Below the window, there are two additional links: '剧毒化学品和港口重大危险源总览' and '附件上传'.

6.1.2 编辑剧毒化学品及重大危险源备案

管理员选中列表中的某一项，然后点击编辑  按钮，将弹出编辑剧毒化学品及重大危险源备案信息界面，通过该界面可以修改选中的剧毒化学品及重大危险源备案信息。

6.1.3 删除剧毒化学品及重大危险源备案



管理员选中一条，点击删除  按钮，将删除所选中的剧毒化学品及重大危险源备案信息。

6.1.4 查看剧毒化学品及重大危险源备案

双击一条记录，将会弹出查看剧毒化学品及重大危险源备案信息界面。该界面可以查看剧毒化学品及重大危险源备案信息。


登记备案基本信息			
港口经营人名称	镇江李长荣石化仓储有限公司	备案名称	镇江李长荣石化仓储有限公司重大危险源
备案编号	M001	备案有效期至:	2014-05-31
单位地址	江苏省丹徒经济开发区	邮政编码	
法定代表人	杨赛芬	经办人	管新华
联系电话	0511-85572056	传真	
剧毒化学品和港口重大危险源总览			
单位名称		镇江李长荣石化仓储有限公司	
剧毒化学品			
序号	名称	数量	重大危险源编号 存在的重大事故隐患类型 操作
港口重大危险源			
名称		数量	操作
查看附件 缺			
你单位上报的:		镇江李长荣石化仓储有限公司重大危险源	(备案编号为: M001) , 准予备案。
备案有效期至:		2014-05-31	
你单位必须认真落实安全评价报告中提出的有关港口安全作业对策措施, 确保作业安全。			

6.1.5 查询剧毒化学品及重大危险源备案

点击  按钮, 弹出查询框, 自由组合剧毒化学品及重大危险源备案主界面中的查询条件, 点击  按钮, 即在列表中显示查询结果。


所在地	江苏省	所在港区		港口经营人名称		
-----	-----	------	--	---------	--	---

6.1.6 保存剧毒化学品及重大危险源备案

点击剧毒化学品及重大危险源备案主界面中的  按钮, 将会以 excel 形式保存列表中的所有剧毒化学品及重大危险源备案信息, 保

存的文件也可用于打印。

6.1.7 申请核销剧毒化学品及重大危险源备案

选择需要核销的一条记录，点击申请核销  按钮，即核销该剧毒化学品及重大危险源备案。

6.2 重大事故的隐患排查及治理情况备案

对重大事故的隐患排查及治理情况备案信息进行管理， 并提供了增，删除，改，查、打印功能。




序号	备案...	港口经营人名称	项目名称	事故...	隐患排查时间	整改完成时间	整改...	整改...	监护人	监督...	任务状态	经办人	所在地	所在港区	操作
1		镇江德龙港多联运有限公司	项目安全情况调查								待填报	陈俊	镇江	扬中港区	
2		中石化长江燃料有限公司镇江分公司	中石化公司名称	周围距							待填报	王玉	镇江	谏壁港区	
3	M1000	金海宏业(镇江)石化有限公司	金海宏业石油项目								已完成	陈俊	镇江	谏壁港区	
4	M1000	金海宏业(镇江)石化有限公司	金海宏业项目	火灾隐	2014-05-09	2014-05-09	张云	139446	林立	135446	已完成	陈俊	镇江	高资港区	
5		金海宏业(镇江)石化有限公司	金海宏业备案		2014-04-03	2014-04-22	王祥		李善		待形式审查	陈俊	镇江	新民洲港区	
6	M1923	江苏常普集团有限公司	常普集团备案		2014-04-06	2014-04-22	王康		陈施		已完成	陈俊	镇江	新民洲港区	
7	M1923	镇江市港龙石化港务有限责任公司	港龙石化备案		2014-04-03	2014-04-14	吴号		王浩		已完成	陈俊	镇江	扬中港区	
8	M1923	江苏常普集团有限公司	如何加强重大事故的排查		2014-04-11	2014-03-26	陈思	152366	王鑫	125656	已完成	陈俊	镇江	扬中港区	
9		中储粮镇江粮油有限公司	中储粮镇江粮油项目	中储粮	2014-04-01	2014-04-02	吴号	135234	吴号	135234	未提交		镇江	扬中港区	

共 9 条记录 第 1 页 每页 10 条

首页 前一页 下一页 尾页

6.2.1 新增隐患排查备案

管理员点击新增  按钮，将弹出新增重大事故的隐患排查及治理情况备案信息界面，通过该界面可以填写该重大事故的隐患排查及治理情况备案的信息，标红星为必填项。

重大事故的隐患排查和治理情况备案

所在地* 所在港区*

港口经营人名称* 备案名称*

项目名称*

事故隐患描述

事故隐患照片

隐患整改措施


隐患整改效果

事故整改照片


隐患排查时间 整改完成时间

整改负责人 整改负责人联系电话

6.2.2 编辑隐患排查备案

管理员选中列表中的某一项，然后点击编辑  按钮，将弹出编辑重大事故的隐患排查及治理情况备案信息界面，通过该界面可以修改选中的重大事故的隐患排查及治理情况备案信息。

6.2.3 删除隐患排查备案

管理员选中一条，点击删除  按钮，将删除所选中的重大事故的隐患排查及治理情况备案信息。



6.2.4 查看隐患排查备案

双击一条记录，将会弹出查看重大事故的隐患排查及治理情况备


案信息界面.该界面可以查看重大事故的隐患排查及治理情况备案信息。

重大事故与隐患排查备案信息			
所在地	镇江	所在港区	新民洲港区
港口经营人名称	金海宏业(镇江)石化有限公司	备案名称	金海宏业备案申请
备案编号		备案有效期至:	
项目名称	金海宏业备案		
事故隐患描述			
事故隐患照片			
隐患整改措施			
隐患整改效果			
事故整改照片			
隐患排查时间	2014-04-03	整改完成时间	2014-04-22
整改负责人	王祥	整改负责人联系电话	
监督人	李晋	监督人联系电话	
填表人	陈佳	填表时间	2014-04-01
你单位上报的:	金海宏业备案申请	(备案编号为:)	, 准予备案。
备案有效期至:			
你单位必须认真落实安全评价报告中提出的有关港口安全作业对策措施, 确保作业安全。			

6.2.5 查询隐患排查备案

点击  按钮, 弹出查询框, 自由组合重大事故的隐患排查及治理情况备案主界面中的查询条件, 点击  按钮, 即在列表中显示查询结果。

6.2.6 保存重大事故的隐患排查及治理情况备案

点击重大事故的隐患排查及治理情况备案主界面中的  按钮, 将会以 excel 形式保存列表中的所有重大事故的隐患排查及治理情况备案信息, 保存的文件也可用于打印。

6.3 安全评价报告及整改方案落实备案


对安全评价报告及整改方案落实备案信息进行管理，并提供了增，删，改，查、保存功能。

序号	备案编号	备案名称	任务状态	经办人	备案有...	港口经营人名称	法定代表人	联系电话	所在地	所在港区	操作
1	M195652	恒泰沥青安全报告备案	已完成	陈俊		镇江恒泰沥青产品有限公司	陈晨	13245698526	镇江	龙门港区	
2	M195651	物资安全报告备案	已完成	陈俊		江苏省物资集团镇江储运开发有限公	王思	13456892563	镇江	龙门港区	
3		港龙石化安全报告备案	待形式审查	陈俊		镇江市港龙石化港务有限责任公司	陈俊	15636985698	镇江	扬中港区	
4		港龙石化备案申请	未提交	陈俊		镇江市港龙石化港务有限责任公司	王康	1523655569	镇江	扬中港区	
5		金海石化安全报告备案申请	未提交			金海宏业(镇江)石化有限公司			镇江	高资港区	
6		备案申请	未提交			镇江奇美化工有限公司			镇江	高资港区	
7		镇江奇美安全报告备案	待形式审查	admin		金海宏业(镇江)石化有限公司			镇江	高资港区	办理
8	M27	金海宏业(安全评价报告)备案	已完成	陈俊	2014-05-	金海宏业(镇江)石化有限公司	陈志1	1587401112363	镇江	高资港区	
9		备案1	未提交			江苏镇江石油分公司课壁油库	陈思		镇江	扬中港区	

共0条记录 第1页 每页10条

首页 前一页 下一页 尾页

6.3.1 新增评价报告备案

管理员点击新增  按钮，将弹出新增安全评价报告及整改方案落实备案信息界面，通过该界面可以填写该安全评价报告及整改方案落实备案的信息，标红星为必填项。

新增✕

| 安全评价报告备案申请

所在地* <input style="width: 90%;" type="text"/>	所在港区* <input style="width: 90%;" type="text"/>
港口经营人名称* <input style="width: 90%;" type="text"/>	备案名称* <input style="width: 90%;" type="text"/>
单位地址 <input style="width: 90%;" type="text"/>	邮政编码 <input style="width: 90%;" type="text"/>
法定代表人 <input style="width: 90%;" type="text"/>	经办人 <input style="width: 90%;" type="text"/>
联系电话 <input style="width: 90%;" type="text"/>	传真 <input style="width: 90%;" type="text"/>

现将我单位安全评价报告备案申报材料

浏览


删除	文件类型	名称	打开

等报上，请予备案。

填表人 <input style="width: 90%;" type="text" value="admin"/>	填表时间 <input style="width: 90%;" type="text" value="2014-6-25"/>
--	---

保存 提交 关闭

6.3.2 编辑评价报告备案

管理员选中列表中的某一项，然后点击编辑  按钮，将弹出编辑安全评价报告及整改方案落实备案信息界面，通过该界面可以修改选中的安全评价报告及整改方案落实备案信息。

6.3.3 删除评价报告备案



管理员选中一条，点击删除  按钮，将删除所选中的安全评价报告及整改方案落实备案信息。

6.3.4 查看评价报告备案


双击一条记录,将会弹出查看安全评价报告及整改方案落实备案信息界面.该界面可以查看安全评价报告及整改方案落实备案信息。

安全评价报告备案登记			
所在地	镇江	所在港区	龙门港区
港口经营人名称	江苏省物资集团镇江储运开发有限	备案名称	物资安全报告备案
备案编号	M195651	有效期至	<input type="text"/>
单位地址	镇江市白下路	邮政编码	226632
法定代表人	王思	经办人	陈俊
联系电话	13456892563	传真	<input type="text"/>
你单位上报的: <input type="text" value="物资安全报告备案"/> (备案编号为: <input type="text" value="M195651"/>) , 准予备案。			
备案有效期至: <input type="text"/> <input type="text"/>			
你单位必须认真落实安全评价报告中提出的有关港口安全作业对策措施, 确保作业安全。			
申请附件材料			
1、安全现状评价报告及整改方案报告 缺			

6.3.5 查询评价报告备案

点击  按钮, 弹出查询框, 自由组合安全评价报告及整改方案落实备案主界面中的查询条件, 点击  按钮, 即在列表中显示查询结果。

6.3.6 保存评价报告备案

点击评价报告备案主界面中的  按钮, 将会以 excel 形式保存列表中的所有评价报告备案信息, 保存的文件也可用于打印。


6.4 应急预案备案

对应急预案备案信息进行管理，并提供了增、删、改、查、保存功能。



The screenshot shows a web interface for managing emergency plan filings. At the top, there is a toolbar with icons for adding, deleting, editing, searching, and printing. Below the toolbar are search filters: '所在地' (Location) set to '江苏省', '所在港区' (Port Area), '港口经营人名称' (Port Operator Name), '经济类型' (Economic Type), '编制日期起' (Start Date), and '编制日期止' (End Date). A '查询' (Search) button is on the right. Below the filters is a table with columns: 序号 (Serial Number), 备案编号 (Filing Number), 预案名称 (Plan Name), 版本号 (Version Number), 编制日期 (Compilation Date), 港口经营... (Port Operator...), 经济类型 (Economic Type), 主要负责人 (Main Person in Charge), 任务状态 (Task Status), 经办人 (Handler), 填写人 (Filler), 填写时间 (Fill Time), 所在地 (Location), 所在港区 (Port Area), 附件 (Attachment), and 操作 (Action). The table is currently empty. At the bottom left, it says '共0条记录 第1页 每页10条'. At the bottom right, there are navigation buttons: '首页' (Home), '前一页' (Previous Page), '下一页' (Next Page), and '尾页' (End Page).


6.4.1 新增应急预案备案

管理员点击新增  按钮，将弹出新增应急预案备案信息界面，通过该界面可以设置该应急预案备案的信息。



The screenshot shows the '应急预案备案' (Emergency Plan Filing) form. The form has a title bar with a close button. The fields are arranged in two columns. The left column contains: '所在地*' (Location*), '备案名称*' (Filing Name*), '港口经营人名称*' (Port Operator Name*), '经济类型' (Economic Type), '从业人员' (Staff), '主要负责人' (Main Person in Charge), '电子信箱' (Email), '预案名称*' (Plan Name*), '附件' (Attachment), and '报备预案' (Reported Plan). The right column contains: '所在港区*' (Port Area*), '单位地址' (Unit Address), '邮政编码' (Postal Code), '注册资金万元' (Registered Capital in 10,000 Yuan), '传真' (Fax), '编制日期' (Compilation Date), and '版本号' (Version Number). There are '删除' (Delete) and '浏览' (Browse) buttons below the right column. At the bottom, there are '填写人' (Filler) set to 'admin' and '填报时间' (Report Time) set to '2014-6-25'. There are also '删除' and '浏览' buttons at the bottom right.

6.4.2 编辑应急预案备案

管理员选中列表中的某一项，然后点击编辑  按钮，将弹出编辑应急预案备案信息界面，通过该界面可以修改选中的应急预案备案信息。



6.4.3 删除应急预案备案

管理员选中一条，点击删除  按钮，将删除所选中的应急预案备案信息。


6.4.4 查看应急预案备案

双击一条记录，将会弹出查看应急预案备案信息界面，该界面可以查看应急预案备案信息。

6.4.5 查询应急预案备案

点击  按钮，弹出查询框，自由组合应急预案备案主界面中的查询条件，点击  按钮，即在列表中显示查询结果。

6.4.6 保存应急预案备案

点击应急预案备案主界面中的  按钮，将会以 excel 形式保存列表中的所有应急预案备案信息，保存的文件也可用于打印。

6.5 安全评价机构备案

对安全评价机构备案信息进行管理，并提供了增、删、改、查、保存功能。




序号	备案编号	机构名称	机构等级	联系人	电话	业务范围	资质证书编号	备案日期	任务状态	经办人	是否取消资格	操作

共0条记录 第1页 每页10条

首页 前一页 下一页 尾页

6.5.1 新增评价机构备案

管理员点击新增  按钮，将弹出新增评价机构备案信息界面，通过该界面可以填写该评价机构备案的信息，标红星为必填项。

新增 ×

安全评价机构备案申请表

机构名称

备案名称*

机构等级


填报日期 2014-6-25  

安全评价机构基本情况

申请材料清单

填写人 admin 填报时间 2014-6-25  

6.5.2 编辑评价机构备案

管理员选中一条记录，点击编辑  按钮，可以编辑改评价机构备案的信息。



编辑

安全评价机构备案申请表

机构名称 111

备案名称* aaaaaa

机构等级 甲级

填报日期 2014-6-17

安全评价机构基本情况

申请材料清单

填写人 admin

填报时间 2014-6-17

保存 提交 关闭

6.5.3 删除评价机构备案



管理员选中一条，点击删除  按钮，将删除所选中的评价机构备案信息。

6.5.4 查看评价机构备案


双击一条记录，将会弹出查看安全评价机构备案信息界面.该界面可以查看安全评价机构备案信息。

安全评价机构备案申请表	
机构名称	江苏新华安全科学技术发展有限公司
机构等级	乙级 <input type="text"/> 填报日期 2014-05-26 <input type="text"/>
安全评价机构基本情况	
机构名称	江苏新华安全科学技术发展有限公司
注册地址	扬州市江都区仙女镇人民路55号伊达山庄四楼
办公地址	扬州市江都区仙女镇人民路55号伊达山庄四楼
法定代表人	仲高华 <input type="text"/> 联系人 <input type="text"/>
备案名称	江苏新华安全科学技术发展有限公司安全评 <input type="text"/> 备案编号 AQPJJG-004 <input type="text"/>
备案有效期至	2017-05-10 <input type="text"/>
联系人电话	13705251376 <input type="text"/> 传真 <input type="text"/>
E-Mail	<input type="text"/> 邮政编码 <input type="text"/>
资质证书编号	APJ-[苏]-336 <input type="text"/>
发证日期	<input type="text"/> 有效期至 <input type="text"/>
批准的安全评价业务范围及（代码）	化学原料、化学品及医药制造业、仓储业和港口码头、管道运输业
单位情况简介	<input type="text"/>
申请材料清单	
1、安全评价资质证书正副本	缺
2、工商营业执照副本；	缺
3、企业法定代表人身份证明及主要负责人培训资格证书；	缺
4、《港口危险货物安全管理规定》第十三条规定的二级安全评价师持有的港口工程、航道工程、海岸工程等...	缺
5、《港口危险货物安全管理规定》第十三条规定的二级安全评价师持有的油气储运工程、石油工程、化工工...	缺
6、本评价机构安全评价人员近三年编写的三份经备案的港口安全评价报告（含备案部门意见），且每年至少一个；	缺
7、上述（四）、（五）、（六）款从规定人员的安全评价资格证书、劳动合同、最近一年的事业单位住房公...	缺
填写人	admin <input type="text"/> 填报时间 2014-05-26 <input type="text"/>

6.5.5 查询评价机构备案

点击  按钮，弹出查询框，自由组合安全评价机构备案主界面中的查询条件，点击  按钮，即在列表中显示查询结果。

6.5.6 保存评价机构备案

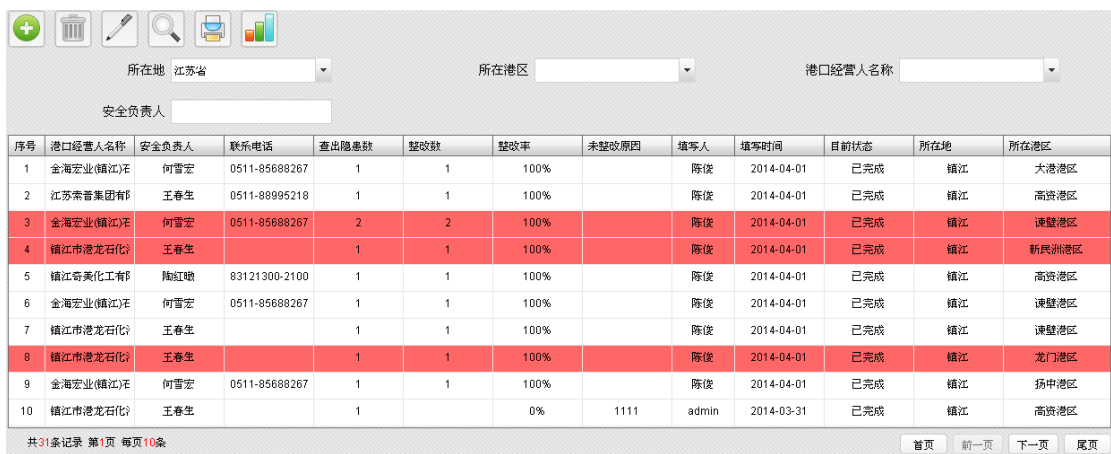
点击评价机构备案审查主界面中的  按钮，将会以 excel 形式保存列表中的所有评价机构备案信息，保存的文件也可用于打印。

7 自查与督察管理

自查与督察管理模块包括自查自报模块和监督检查模块。

7.1 自查自报管理

对自查自报管理信息进行管理，并提供了增、删、改、查、保存、统计查询功能。



序号	港口经营人名称	安全负责人	联系电话	查出隐患数	整改数	整改率	未整改原因	填写人	填写时间	目前状态	所在地	所在港区
1	金海宏业(镇江)港	何雪宏	0511-85688267	1	1	100%		陈俊	2014-04-01	已完成	镇江	大港港区
2	江苏常普集团有限	王春生	0511-88995218	1	1	100%		陈俊	2014-04-01	已完成	镇江	高资港区
3	金海宏业(镇江)港	何雪宏	0511-85688267	2	2	100%		陈俊	2014-04-01	已完成	镇江	谏壁港区
4	镇江市港龙石化	王春生		1	1	100%		陈俊	2014-04-01	已完成	镇江	新民洲港区
5	镇江奇美化工有限	陶红敏	83121300-2100	1	1	100%		陈俊	2014-04-01	已完成	镇江	高资港区
6	金海宏业(镇江)港	何雪宏	0511-85688267	1	1	100%		陈俊	2014-04-01	已完成	镇江	谏壁港区
7	镇江市港龙石化	王春生		1	1	100%		陈俊	2014-04-01	已完成	镇江	谏壁港区
8	镇江市港龙石化	王春生		1	1	100%		陈俊	2014-04-01	已完成	镇江	龙门港区
9	金海宏业(镇江)港	何雪宏	0511-85688267	1	1	100%		陈俊	2014-04-01	已完成	镇江	扬中港区
10	镇江市港龙石化	王春生		1		0%	1111	admin	2014-03-31	已完成	镇江	高资港区


共31条记录 第1页 每页10条

首页 前一页 下一页 尾页


颜色说明：

- (1) 黄色表示超过期限未整改。
- (2) 红色表示隐患为重大隐患。

7.1.1 新增自查自报

管理员点击新增  按钮，将弹出新增自查自报管理信息界面，通过该界面可以填写该自查自报管理的信息。

7.1.2 编辑自查自报

管理员选中列表中的某一项，然后点击编辑  按钮，将弹出编辑自查自报管理信息界面，通过该界面可以修改选中的自查自报管理

信息。

7.1.3 删除自查自报

管理员选中一条，点击删除按钮，将删除所选中的自查自报管理信息。

7.1.4 查看自查自报

双击一条记录，将会弹出查看自查自报管理信息界面。该界面可以查看自查自报管理信息。

港口企业安全隐患排查治理月报表

所在地 所在港区

港口经营人名称

单位地址

安全负责人 联系电话 传真


查出隐患数 整改数 整改率

重大隐患的排查治理情况

项目名称	所在位置	隐患级别	目前状态	隐患整改期限
未整改原因	<input type="text"/>			


填写人 填写时间

7.1.5 查询自查自报


点击按钮，弹出查询框，自由组合自报管理主界面中的查询

条件，点击  按钮，即在列表中显示查询结果。

7.1.6 保存自查自报

点击自查自报主界面中的  按钮，将会以 excel 形式保存列表中的所有自查自报信息，保存的文件也可用于打印。

7.1.7 统计查询自查自报

点击自查自报管理主界面中的统计查询  按钮，可以根据查询条件个性化统计。



截图显示了一个统计查询界面。顶部有“所在地”下拉菜单（显示为“北京市”）、“统计时间起”和“统计时间止”输入框。下方是一个标题为“自查自报信息”的表格。表格列包括：所在地、查出隐患、其中（一搬隐患、一搬/重大隐患）、已整改隐患（总计、整改率）、隐患分类（发现人员、违章设备、制度台账、应急）、隐患区域（码头、罐区）。

所在地	查出隐患	其中		已整改隐患		隐患分类				隐患区域	
		一搬隐患	一搬/重大隐患	总计	整改率	发现人员	违章设备	制度台账	应急	码头	罐区


7.2 监督检查管理

对监督检查管理信息进行管理，并提供了增、删、改、查、保存、统计查询、流程历史、专项检查、复制功能。

列表中颜色说明：

- （1）黄色表示超过期限未处理。
- （2）红色表示重大隐患。

7.2.1 新增监督检查

管理员点击新增  按钮，将弹出新增监督检查管理信息界面，通过该界面可以设置该监督检查管理的信息，标红星为必填项。

新增

✕

所在地*

检查日期*

被督查单位*

参加督查人员

被督查单位参加人员

隐患大类*

隐患分类*

隐患级别*

所在港区*

督查单位*

隐患中类*

隐患区域*

隐患整改期限

监督检查内容*

监督检查情况*

7.2.2 编辑监督检查

选中列表中的某一项，然后点击编辑 按钮，将弹出编辑监督检查管理信息界面，通过该界面可以修改选中的监督检查管理信息。

编辑

所在地* 镇江 所在港区* 大港港区

检查日期* 2014-4-1 督查单位* 镇江口港局

被督查单位* 镇江恒泰沥青产品有限公司

参加督查人员 陈俊

被督查单位参加人员 恒泰沥青任坤

隐患大类* 现场管理 隐患中类* 用电安全


隐患分类* 制度台账 隐患区域* 罐区

隐患级别* 二级隐患 隐患整改期限 2014-4-7

监督检查内容*
对恒泰沥青工程安全设施设备、各类设施运行状况、现场安全管理和应急管理规范化程度进行检查。

监督检查情况*
电气设施存在的问题：
1) 变电所下层电缆穿墙处，未封堵；
2) 中控室有2根光缆穿墙处，未采取穿管保护措施；

7.2.3 删除监督检查



管理员选中列表一条记录，点击删除  按钮，将删除所选中的监督检查管理信息。


7.2.4 查看监督检查

双击列表中一条记录，将会弹出查看监督检查管理信息界面.该界面可以查看监督检查管理信息。


所在地	镇江	所在港区	谏壁港区
检查日期	2014-06-20	督查单位	港口局
被督查单位	金海宏业(镇江)石化有限公司		
参加督查人员			
被督查单位参加人员			
隐患大类	基础管理	隐患中类	资质证照
隐患分类	设施设备	隐患区域	罐区
隐患级别	一般隐患	隐患整改期限	2014-06-26
监督检查内容	1		
监督检查情况	11		
隐患整改意见	1		
被督查单位负责人	11		

7.2.5 查询监督检查

点击  按钮，弹出查询框，自由组合监督检查管理主界面中的查询条件，点击  按钮，即在列表中显示查询结果。


所在地	江苏省	所在港区		被督查单位	
督查单位		被督查单位负责人		整改状态	
申报日期		到			

7.2.6 保存监督检查

点击监督检查主界面中的  按钮，将会以 excel 形式保存列表中

的所有监督检查信息，保存的文件也可用于打印。

7.2.7 统计查询自查自报

点击自查自报管理主界面中的统计查询按钮，可以根据条件个性化统计。



该界面包含以下元素：

- 所在地：江苏省
- 统计时间起：[日期选择器]
- 统计时间止：[日期选择器]


所在地	查出隐患	其中		已整改隐患		隐患分类			隐患区域		
		一般隐患	一级(重大)隐患	总计	整改率	作业人员	装卸设备	制度台帐	应急	码头	港区

7.2.8 流程历史

点击流程历史按钮，查询相应的督查信息的流程操作。

步骤	步骤名称	处理人	执行时间	处理信息
1	填报	泰兴市港口管理局	2015-09-25 09:08:49	
2	企业提交	泰兴太平洋液化气有	2015-11-27 08:38:05	
3	审查	泰兴市港口管理局	2015-12-21 16:00:14	


7.2.9 专项检查

点击“专项检查”按钮，对相应的专项检查进行添加、删除、修改、查询、导入功能。

序号	所在地	公告名称	查出隐患数	整改数	整改率	整改资金
1	江苏省	关于对港口危险货物集装箱作业安全监管存在问题的情况通报	17	17	100.0%	107550
2	江苏省	关于开展石油化工码头企业安全生产标准化复查的通知	1525	1223	80.0%	2268650
3	南京	市港航处开展节前安全监管，保障年末行业安全形势稳定	6	6	100.0%	21000
4	南京	市港航处开展打非治违安全专项整治第三方检查行动	20	20	100.0%	

其中“添加”、“删除”、“修改”、“查询”等功能与 7.2 督查检查管理中的“添加”、“删除”、“修改”、“查询”的操作类似，“导入”通过系统提供的 excel 模板批量填写数据，再通过上传 excel 表格批量导入系统中。

7.2.10 复制

点击一条需要复制的记录，点击复制  按钮，即可完成复制。

8 安全应急管理

安全应急管理模块包括重大危险源分布、应急资源信息管理、应急预案管理、应急培训演练、演习管理、事故案例管理和应急处置。

8.1 重大危险源录入

对重大危险源分布信息进行管理， 并提供了增、删、改、查、地图查看功能。




该截图展示了重大危险源录入系统的操作界面。顶部包含增删改查、打印和定位地图等工具按钮。下方是数据列表，包含序号、港口经营人名称、储罐区名称、具体位置、储罐区面积、储罐个数、化学品名称、化学品种类、化学品数量、港口重大危险源编号、所在地、所在港区及投产时间等字段。

序号	港口经营人名称	储罐区名称	具体位置	储罐区面...	储罐个数	化学品名称	化学品种	化学品数...	港口重大危险源编号	所在地	所在港区	投产时间
1	镇江李长荣综合石化	李长荣专用储罐			1	石油			2	镇江	高资港区	
2	中储粮镇江粮油有限	中储粮镇江粮油有限公司罐	龙门港区1号	2	1	食用油	液化油	20	龙门港区(镇江)第2006号	镇江	龙门港区	
3	中储粮镇江粮油有限	中储粮镇江粮油有限公司罐			1	食用油	液化油	1.1	龙门港区(镇江)第2006号	镇江	高资港区	
4	金海宏业(镇江)石化	金海宏业(镇江)石化有限			1	沥青		0.05		镇江	龙门港区	
5	金海宏业(镇江)石化	金海宏业(镇江)石化有限			1	化工轻油		0.1		镇江	大港港区	
6	金海宏业(镇江)石化	金海宏业(镇江)石化有限			1	中质油		0.3		镇江	新民洲港区	
7	金海宏业(镇江)石化	金海宏业(镇江)石化有限			1	燃料油		0.5		镇江	扬中港区	
8	金海宏业(镇江)石化	金海宏业(镇江)石化有限			1	180#重油		0.5		镇江	谏壁港区	
9	金海宏业(镇江)石化	金海宏业(镇江)石化有限			1	调和燃料油		2		镇江	新民洲港区	
10	镇江奇美化工有限公司	MO储罐区			3	MO		0.42		镇江	龙门港区	

共162条记录 第1页 每页10条

首页 前一页 下一页 尾页

8.1.1 新增重大危险源

管理员点击新增  按钮，将弹出新增重大危险源分布信息界面，通过该界面可以设置该重大危险源分布的信息。该信息包括储罐、取水口。

(1) **新增储罐**:包括基本信息，即便特征和港区内储存剧毒化学品和港口重大危险源周边环境基本情况。




新增	
基本信息	
单位名称	<input type="text"/>
危险作业附证编号	<input type="text"/>
企业存储编号	<input type="text"/>
生产经营活动类型	<input type="radio"/> 储存 <input type="radio"/> 其他
化学品名称	<input type="text"/>
化学品品种	<input type="text"/>
化学品数量	<input type="text"/>
装卸工艺及主要设备	<input type="text"/>
存储场所产权	<input type="radio"/> 自有 <input type="radio"/> 租赁
港口重大危险源编号	<input type="text"/>
港口重大危险源备案编号	<input type="text"/>
储罐区（储罐）基本特征	
港区内储存剧毒化学品和港口重大危险源周边环境基本情况	
保存 关闭 定位	

(2) **新增取水口**:

新增 ×

填报单位	<input type="text"/>	填报时间	2014-02-26 
取水口名称	<input type="text"/>	地理位置坐标	<input type="text"/>
联系电话	<input type="text"/>	管理单位	<input type="text"/>
平均取水量	<input type="text"/>	用途	<input type="text"/>
水质要求	<input type="text"/>	供应人口	<input type="text"/>

8.1.2 编辑重大危险源

管理员选中列表中的某一项，然后点击编辑  按钮，将弹出编辑重大危险源分布信息界面，通过该界面可以修改选中的重大危险源分布信息。

(1) **编辑储罐**：包括基本信息，即便特征和港区内储存剧毒化学品和港口重大危险源周边环境基本情况。

编辑 [X]

基本信息

单位名称 11

危险作业附证编号 1 企业存储编号 1

生产经营活动类型 储存 其他

化学品名称 11

化学品品种 11 化学品数量 11

装卸工艺及主要设备 11

存储场所产权 自有 租赁

港口重大危险源编号 1

港口重大危险源备案编号 1

储罐区（储罐）基本特征

港区内储存剧毒化学品和港口重大危险源周边环境基本情况

保存 关闭 定位

(2) **编辑取水口**：包括基本信息，包括经纬度坐标、水质要求等信息。

编辑 [X]

填报单位 77 填报时间 2014-02-04 [日历图标]

取水口名称 77 地理位置坐标 7


联系电话 77 管理单位 7

平均取水量 7 用途 7

水质要求 7 供应人口 7

保存 关闭 定位



8.1.3 删除重大危险源

管理员选中列表中一条记录，点击删除  按钮，将删除所选中的储罐，取水口信息。


8.1.4 查看重大危险源

双击一条记录，将会弹出查看储罐，取水口信息界面.该界面可以查看储罐，取水口信息。点击地图就能查看重大危险源分布的地理位置。


8.1.5 查询重大危险源







点击按钮，弹出查询框，自由组合重大危险源主界面中的查询条件，点击按钮，即在列表中显示查询结果。

8.1.6 保存重大危险源


点击重大危险源主界面中的按钮，将会以 excel 形式保存列表中的所有储罐或者取水口信息，保存的文件也可用于打印。

8.1.7 地图显示重大危险源

点击重大危险源分布主界面中的地图按钮，将弹出重大危险源分布地理位置图。通过勾选危货企业、仓储设施等，在地图中可显示相应信息。

- | | |
|--------------------------------------|---|
| <input type="checkbox"/> 港口危险化学品仓储设施 |  |
| <input type="checkbox"/> 港口危险货物企业 |  |
| <input type="checkbox"/> 取水口 |  |
| <input type="checkbox"/> 应急物资库 |  |
| <input type="checkbox"/> 重大危险源企业 |  |
| <input type="checkbox"/> 消防 |  |

8.1.8 复制功能

在列表中选择需要复制的一条记录，点击复制按钮，即可完成本条记录的信息复制。

8.2 应急资源信息管理

应急资源信息管理模块包括应急专家库，应急救援能力基本情况，应急物资和应急队伍。

8.2.1 应急专家库

对应急专家库进行管理， 并提供了增、删、改、查、保存、统计功能。




该截图展示了应急专家库的管理界面。顶部包含操作按钮（新增、删除、编辑、搜索、打印、统计）和筛选条件（所在地：江苏省，是否属于港口安全生产、应急专家库，业务特长，姓名，性别，现居住地）。下方是一个包含10条记录的表格。

序号	姓名	业务特长	性别	年龄	工作单位	技术职称	专业	现从事专业	电话	现居住地	所在地
1	姜军平	危险货物储运管理	男	29	镇江奇美化工有限公司	工程师	储运管理	储运管理	13952871720	黄山东路29号	镇江
2	陈长波	危险货物储运管理	男	36	镇江李长荣综合石化工业有限	工程师	储运管理	储运管理	18206108616	镇江市丹徒区	镇江
3	李 勇	危险货物储运管理	男	60	镇江联成化学工业有限公司	工程师	储运管理	储运管理	13815157946	镇江市丹徒新区华山	镇江
4	周军	危险货物储运管理	男	60	江苏天诺道路材料科技有限公司	注册安全工程	储运管理	储运管理	13861350858	镇江市黄山西路万达	镇江
5	王飞	危险货物储运管理	男	60	通达尔润滑油（中国）有限公	注册安全工程	储运管理	储运管理	13952949142	江苏省镇江市金湾区	镇江
6	沈文林	危险货物储运管理	男	60	镇江中油京惠石油化工有限公司	工程师	储运管理	储运管理	13052925410	江苏省镇江市镇江市	镇江
7	郝 群	危险货物储运管理	男	60	中国石化化工销售有限公司镇	工程师	储运管理	储运管理	13951726820	江苏省镇江市虎丘山	镇江
8	史 佳	危险货物储运管理	男	34	中国石化化工销售有限公司镇	工程师	储运管理	储运管理	13914556001	平江区东北街178号	镇江
9	颜 飞	危险货物储运管理	男	60	镇江市港龙石化港务有限责任	工程师	储运管理	储运管理	15240273115	镇江市吴中区	镇江
10	龚红兵	危险货物储运管理	男	60	镇江市港龙石化港务有限责任	注册安全工程	储运管理	储运管理	13222630986	镇江润州区黄山西路1	镇江

底部显示：共48条记录 第1页 每页10条。右侧有分页按钮：首页、前一页、下一页、尾页。

8.2.1.1 新增应急专家

管理员点击新增按钮，将弹出新增应急专家库信息界面，通过该界面可以设置该应急专家的信息，标红星为必填项。

新增

是否属于港口安全生产、应急专家库

姓名* 性别* 民族

出生日期 身份证号

现居住地 家庭电话

工作单位 工作电话

单位地址 所在地

所在部门 职位 技术职称

所学专业 最高学历

毕业院校


现从事专业

业务特长

擅长救援货种

工作简历

8.2.1.2 编辑应急专家

管理员选中列表中的某一项，然后点击编辑  按钮，将弹出编辑应急专家库信息界面，通过该界面可以修改选中的应急专家信息。

编辑

是否属于港口安全生产、应急专家库

姓名* 陈长波 性别* 男 民族 汉

出生日期 1978-4-8 身份证号 440883198312154243

现居住地 镇江市丹徒区 家庭电话 18206108616

工作单位 镇江李长荣综合石化工业有限公司 工作电话 18206108616

单位地址 镇江李长荣综合石化工业有限公司 所在地 镇江

所在部门 厂务一课 职位 课长 技术职称 工程师

所学专业 储运管理 最高学历 硕士

毕业院校 南京工业大学


现从事专业 储运管理

业务特长 危险货物储运管理

擅长救援货种 调和燃料油、轻质油、中质油、燃料油、沥青

工作简历 工程师

8.2.1.3 删除应急专家



管理员在列表中选中一条记录，点击删除按钮，将删除所选中的应急专家信息。

8.2.1.4 查看应急专家

双击一条记录，将会弹出查看应急专家库信息界面.该界面可以查看应急专家信息。


应急专家库信息					
是否属于港口安全生产、应急专家库 <input type="checkbox"/>					
姓名	陈长波	性别	男	民族	汉
出生日期	1978.04.08	身份证号	440883198312154243		
现居住地	镇江市丹徒区	家庭电话	18206108616		
工作单位	镇江李长荣综合石化工业有限公司	工作电话	18206108616	<input type="button" value="浏览"/>	
单位地址	镇江李长荣综合石化工业有限公司	所在地	镇江		
所在部门	厂务一课	职位	课长	技术职称	工程师
所学专业	储运管理	最高学历	硕士		
毕业院校	南京工业大学				
现从事专业	储运管理				
业务专长	危险货物储运管理				
擅长救援货种	调和燃料油、轻质油、中质油、燃料油、沥青				
工作经历	工程师				
安全生产工作主要业绩（包括安全生产事故处理、应急预案、重大技术攻关、重大科研项目等实绩）	危货监测检验				

8.2.1.5 查询应急专家


点击  按钮，弹出查询框，自由组合应急专家主界面中的查询条件，点击  按钮，即在列表中显示查询结果。



8.2.1.6 保存应急专家

点击应急专家主界面中的  按钮，将会以 excel 形式保存列表中的所有应急专家库信息，保存的文件也可用于打印。

8.2.1.7 统计应急专家

点击应急专家库统计  按钮，可以根据条件个性化统计。



8.2.2 应急救援能力基本情况


对应急救援能力基本情况信息进行管理，增、删、改、查、保存功能。

序号	港口经营人名称	企业负责人	联系电话	危险因素	危险货种	应急物资品名	专业类型	所在地	港区
1	金海宏业(镇江)石化有限公司	陶红璇	83121300-2100	环境污染	化工, 石油	查看		镇江	高资港区
2		22222				查看		镇江	
3	dd			环境污染		查看		镇江	高资港区
4	金海宏业(镇江)石化有限公司	张港名	13813813813	环境污染 易燃	蒸气	查看	经营类型	镇江	谏壁港区
5	金海宏业(镇江)石化有限公司	李四	13345634534	环境污染 易爆	火药	查看	安全工程	镇江	扬中港区
6	金海宏业(镇江)石化有限公司	陶红璇	83121300-2100	环境污染	化工, 石油	查看		镇江	高资港区

共6条记录 第1页 每页10条

首页 前一页 下一页 尾页

8.2.2.1 新增应急能力情况

管理员点击新增  按钮，将弹出新增应急救援能力基本情况信息界面，通过该界面可以填写该应急救援能力基本情况的信息。该信息包括:企业主要危险因素及危险货种，应急救援预案情况，应急救援物资，应急队伍基本情况和应急救援专家库，标红星为必填项。

新增
✕

所在地*

港口经营人名称*

企业负责人

港区*

详细地址

联系电话

企业主要危险因素及危险货种

主要危险因素 环境污染 易燃 易爆 其他

其他

危险货种

应急救援预案情况

应急救援物资

应急队伍基本情况


应急救援专家

填表人

联系电话

保存
关闭

8.2.2.2 编辑应急能力情况

管理员选中列表中的某一项，然后点击编辑按钮，将弹出编辑应急救援能力基本情况信息界面，通过该界面可以修改选中的应急救援能力基本情况信息。

编辑 ✕

所在地*	镇江	港区*	谏壁港区
港口经营人名称*	金海宏业(镇江)石化有限公司	详细地址	谏壁港区1号街道
企业负责人	张浩名	联系电话	13813813813

企业主要危险因素及危险货种

主要危险因素 环境污染 易燃 易爆 其他

其他
剧毒

危险货种
氯气

应急救援预案情况


应急救援物资

应急队伍基本情况

应急救援专家

填表人	admin	联系电话	
-----	-------	------	--

8.2.2.3 删除应急能力情况

选中一条，点击删除按钮，将删除所选中的应急救援能力情况信息。



8.2.2.4 查看应急能力情况

双击一条记录，将会弹出查看应急救援能力情况信息界面。该界

面可以查看应急救援能力情况信息。


应急救援能力基本情况信息	
所在地	镇江
港区	谏壁港区
港口经营人名称	金海定业(镇江)石化有限公司
详细地址	谏壁港区1号街道
企业负责人	张浩名
联系电话	13813813813
企业主要危险因素及危险货种	主要危险因素 <input checked="" type="checkbox"/> 环境污染 <input checked="" type="checkbox"/> 易燃 <input checked="" type="checkbox"/> 易爆 <input type="checkbox"/> 其他 其他 危险货种 蒸气
应急救援预案情况	综合应急救援预案 <input type="checkbox"/> 已发布 <input type="checkbox"/> 已编制 <input checked="" type="checkbox"/> 未编制 专项应急救援预案 <input type="checkbox"/> 已发布 <input type="checkbox"/> 已编制 <input checked="" type="checkbox"/> 未编制 <input type="text"/> 个 分内容和物种处置方案 <input type="checkbox"/> 已发布 <input type="checkbox"/> 已编制 <input checked="" type="checkbox"/> 未编制 <input type="text"/> 个
应急救援物资	主要救援器材品名 防毒面具 定期检验制度及检验记录 <input type="checkbox"/> 有 <input checked="" type="checkbox"/> 无 应急救援物资台帐 <input type="checkbox"/> 已建立 <input checked="" type="checkbox"/> 未建立
应急队伍基本情况	专业应急救援队伍 <input type="checkbox"/> 有 <input checked="" type="checkbox"/> 无 成员(人) <input type="text" value="5"/> 成立时间 <input type="text" value="2014-04-01"/> <input type="button" value="日历"/> 负责人 <input type="text" value="1"/> 手机 <input type="text"/> 兼职应急救援队伍 <input type="checkbox"/> 有 <input checked="" type="checkbox"/> 无 成员(人) <input type="text" value="4"/> 成立时间 <input type="text" value="2014-04-01"/> <input type="button" value="日历"/> 负责人 <input type="text" value="1"/> 手机 <input type="text"/> 建立哪些救援小组 <input type="text"/>
	应急救援专家 <input type="checkbox"/> 有 <input checked="" type="checkbox"/> 无 成员(人) <input type="text"/>

8.2.2.5 查询应急能力情况

点击  按钮，弹出查询框，自由组合应急救援能力主界面中的查询条件，点击  按钮，即在列表中显示查询结果。

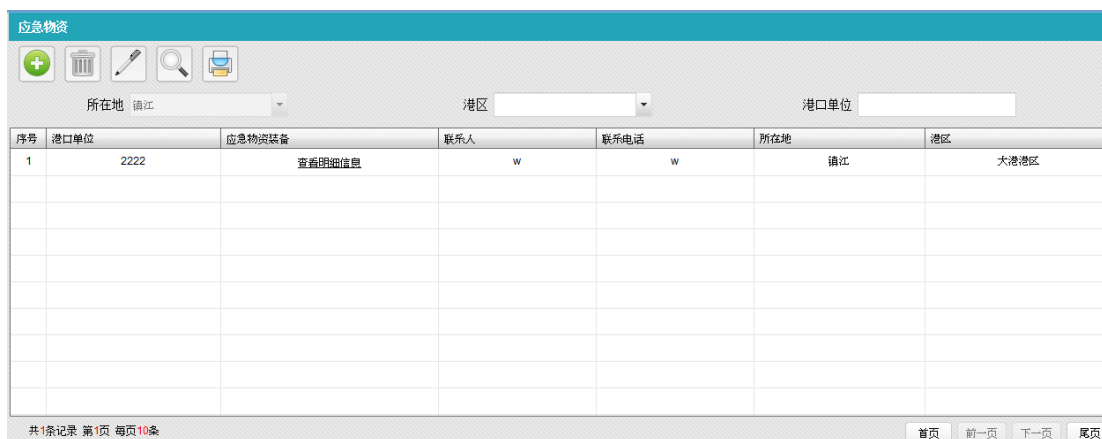
所在地	江苏省	港区		港口经营人名称	
危险货种		企业负责人		专业类型	

8.2.2.6 保存应急能力情况

点击应急能力主界面中的  按钮，将会以 excel 形式保存列表中的所有应急能力信息，保存的文件也可用于打印。


8.2.3 应急物资

对应急物资信息进行管理， 并提供了增、删、改、查、保存、地图显示功能。




序号	港口单位	应急物资装备	联系人	联系电话	所在地	港区
1	2222	查看详细信息	w	w	镇江	大港港区

8.2.3.1 新增应急物资

管理员点击新增  按钮，将弹出新增应急物资信息界面，通过该界面填写设置该应急物资的信息。

8.2.3.2 编辑应急物资

管理员选中列表中的某一项，然后点击编辑  按钮，将弹出编辑应急物资信息界面，通过该界面可以修改选中的应急物资信息。

编辑物资信息 ✕

所在地*
港区*
港口经营人名称*

联系人
联系电话
单位*

应急物资储备库名称

应急设施明细信息

设施分类	类型	设施名称	数量	规格型...	单价	生产厂...	使用年...	出厂日...	购买日...	管理单...	存放场所	操作
安全防护及报警设施		安全帽	10								储运部	
消防设备和设施		消防栓	12									

新增
保存
关闭

8.2.3.3 删除应急物资

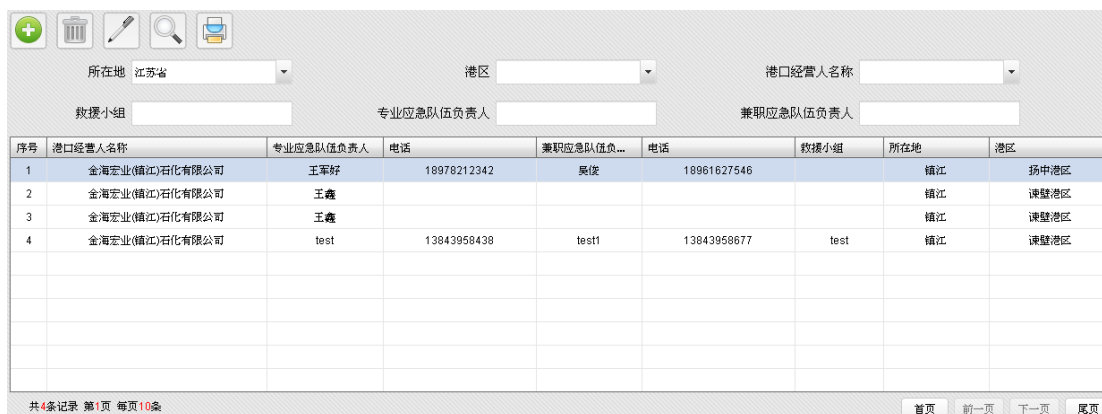
管理员选中列表中的一条记录，点击删除 按钮，将删除所选中的应急物资信息。

8.2.3.4 查看应急物资

双击一条记录，将会弹出查看应急物资信息界面.该界面可以查看应急物资信息。


8.2.4 应急队伍

对应急队伍信息进行管理， 并提供了增、删、改、查、保存功能。



序号	港口经营人名称	专业应急队伍负责人	电话	兼职应急队伍负责人	电话	救援小组	所在地	港区
1	金海宏业(镇江)石化有限公司	王军好	18978212342	吴俊	18961627546		镇江	扬中港区
2	金海宏业(镇江)石化有限公司	王鑫					镇江	谏壁港区
3	金海宏业(镇江)石化有限公司	王鑫					镇江	谏壁港区
4	金海宏业(镇江)石化有限公司	test	13843958438	test1	13843958677	test	镇江	谏壁港区

8.2.4.1 新增应急队伍

管理员点击新增  按钮，将弹出新增应急队伍信息界面，通过该界面可以填写该应急队伍的信息。该信息包括专业应急救援队伍人员汇总和兼职应急救援队伍人员汇总，标红星为必填项。



新增

所在地* 港区*

港口经营人名称* 专业应急队伍人员 (人)

兼职应急队伍人员 (人) 救援小组

专业应急救援队伍人员汇总

专业应急救援队伍人员负责人

姓名 职务

办公室电话 手机


序号	姓名	年龄	手机	救援特长	在救援队伍中任何职	操作

新增

兼职应急救援队伍人员汇总

提交 关闭

8.2.4.2 编辑应急队伍

管理员选中列表中的某一项，然后点击编辑按钮，将弹出编辑应急队伍信息界面，通过该界面可以修改选中的应急队伍信息。



序号	姓名	年龄	手机	救援特长	在救援队伍中任何职	操作

8.2.4.3 删除应急队伍

管理员选中一条，点击删除按钮，将删除所选中的应急队伍信息。

8.2.4.4 查看应急队伍

双击一条记录，将会弹出查看应急队伍信息界面。该界面可以查看应急队伍信息。

应急队伍信息

所在地	镇江	港区	谏壁港区	
港口经营人名称	金海宏业(镇江)石化有限公司	专业应急队伍人员(人)	2	
兼职应急队伍人员(人)	1	救援小组	test	

专业应急救援队伍人员汇总

姓名	test	职务	test	
办公室电话	8667	手机	13843958438	

序号	姓名	年龄	手机	救援特长	在救援队伍中任何职
1	wangyu1	23	15895869643	test	test
2	wangyu4	26	13345789623	test	test



兼职应急救援队伍人员汇总

姓名	test1	职务	test1	
办公室电话	8699	手机	13843958677	

序号	姓名	年龄	手机	工作岗位	救援特长
1	wangyu2	24	15895869632	test	test


关闭
打印

8.2.4.5 查询应急队伍

点击  按钮，弹出查询框，自由组合应急队伍主界面中的查询条件，点击  按钮，即在列表中显示查询结果。

所在地	江苏省	港区	港口经营人名称
救援小组	专业应急队伍负责人	兼职应急队伍负责人	

8.2.4.6 保存应急队伍

点击应急队伍主界面中的  按钮，将会以 excel 形式保存列表中的所有应急队伍信息，保存的文件也可用于打印。


8.2.5 应急网络

应急网络模块，主要包括了增、删、改、查、保存、地图显示功能。



序号	名称	地址	电话	类型	所在地	所在港区	备注
1	江海医院	二板桥568号	025-58767456	医院	南京		
2	江苏省水上搜救中心	中央路238号		搜救中心	南京		
3	南京军区总医院	中山东路305号	025-80860114	医院	南京		
4	大桥医院	下关区金陵新三村21号	025-58797693	医院	南京		
5	南京儿童医院	南京市鼓楼区广州路72号(南京大学)	(025)83117500	医院	南京		
6	江苏省卫生防疫站	鼓楼区江苏路172号(近江苏路广场)	(025)83734151	医院	南京		
7	南京大学医学院附属(鼓楼医院)	鼓楼区本院中山路321号(北院地址中)	(025)83304616	医院	南京		
8	江苏交通医院	汉中路278号旁门	025-86521266	医院	南京		
9	江苏省红十字中医院	汉中路165号	025-86617141	医院	南京		
10	南京公安消防医院	南京市北京西路1号	025-83622031	医院	南京		

8.2.5.1 增加应急网络

管理员点击新增按钮，将弹出新增应急网络信息界面，通过该界面可以填写该应急网络的信息。



新增

名称 *

所在地 *

所在港区

类型 *


地址

电话


备注

保存



8.2.5.2 删除应急网络

管理员选中一条，点击删除按钮，将删除所选中的应急网络信息。

8.2.5.3 编辑应急网络


管理员选中列表中的某一项，然后点击编辑按钮，将弹出编辑应急队伍信息界面，通过该界面可以修改选中的应急队伍信息。

8.2.5.4 查询应急网络


点击按钮，弹出查询框，自由组合应急网络主界面中的查询条件，点击按钮，即在列表中显示查询结果。



8.2.5.5 保存应急网络

点击应急网络主界面中的按钮，将会以 excel 形式保存列表中的所有应急网络信息，保存的文件也可用于打印。

8.5.5.6 地图展示应急网络

点击地图按钮图标，即可使用地图功能展示应急网络资源分布。功能同“8.1.7 底图显示重大危险源”。

8.3 应急预案管理


对应急预案管理信息进行管理， 并提供了增、删、改、查、保存功能。



The screenshot displays a web-based interface for managing emergency plans. At the top, there is a toolbar with icons for adding, deleting, editing, searching, and printing. Below the toolbar are several search filters: '所在地' (Location) set to '江苏省', '港区' (Port Area), '预案级别' (Plan Level), '修订时间起' (Revision Start Time), '修订时间止' (Revision End Time), '预案名称' (Plan Name), and '单位' (Unit). The main part of the interface is a table with 10 columns: '序号' (Serial Number), '港口经营人名称' (Port Operator Name), '预案名称' (Plan Name), '预案级别' (Plan Level), '修订时间' (Revision Time), '预案下载' (Plan Download), '所在地' (Location), and '港区' (Port Area). The table contains 10 rows of data, including entries for various port operators like '镇江市港务有限公司' and '江苏新越沥青有限公司' with their respective plan names and levels. At the bottom, there is a pagination bar showing '共10条记录 第1页 每页10条' and navigation buttons for '首页', '前一页', '下一页', and '尾页'.

序号	港口经营人名称	预案名称	预案级别	修订时间	预案下载	所在地	港区
1		1	综合预案		附件1.txt	镇江	谏壁港区
2	镇江市长荣综合石化工业	生产安全事故综合应急预案	专项预案	2014-05-20	应急预案.docx	镇江	高资港区
3		镇江市沿江港口重特大事故	综合预案	2012-12-28	预案(附件)20121228.doc	镇江	高资港区
4		镇江市沿江港口重特大事故	综合预案	2012-12-28	预案20121228.doc	镇江	高资港区
5	镇江市港龙石化港务有限	生产安全事故综合应急预案	综合预案	2012-09-21	生产安全事故综合应急预案.docx	镇江	高资港区
6	镇江市港龙石化港务有限	镇江奇美化工危险化学品	综合预案	2012-09-20	镇江奇美化工危险化学品事	镇江	高资港区
7	镇江市港龙石化港务有限	港口溢油事故应急预案	专项预案	2012-09-11	港口溢油事故的应急预案.docx	镇江	高资港区
8	镇江市港龙石化港务有限	储运部防中毒应急救援预	专项预案	2012-09-06	储运部防中毒应急救援预案.docx	镇江	高资港区
9	镇江市港龙石化港务有限	储运部火灾事故应急预案	综合预案	2012-09-01	储运部火灾事故应急预案.docx	镇江	高资港区
10	江苏镇江发电有限公司	江苏新越沥青有限公司安	综合预案	2012-06-18		镇江	谏壁港区

8.3.1 新增应急预案

管理员点击新增  按钮，将弹出新增应急预案管理信息界面，通过该界面可以填写该应急预案管理的信息，标红星为必填项。


应急预案管理

预案名称*	<input type="text"/>	预案级别*	<input type="text"/>
所在地*	<input type="text"/>	港区	<input type="text"/>
港口经营人名称	<input type="text"/>	单位	<input type="text"/>
发布时间	<input type="text"/>	修订时间	<input type="text"/>
<input type="checkbox"/> 是否根据实际情况进行预案的修订		<input type="checkbox"/> 是否已在上级主管部门备案	
<input type="checkbox"/> 是否组织从业人员进行预案的培训		<input type="checkbox"/> 是否有相关的培训计划及记录	
<input type="checkbox"/> 是否对预案进行演练		<input type="checkbox"/> 是否有演练计划及记录	

预案电子文件

预案概述

8.3.2 编辑应急预案

管理员选中列表中的某一项，然后点击编辑  按钮，将弹出编辑应急预案管理信息界面，通过该界面可以修改选中的应急预案信息。

应急预案管理
✕


预案名称* <input type="text" value="镇江市沿江港口重特大事故应急救"/>	预案级别* <input type="text" value="综合预案"/>
所在地* <input type="text" value="镇江"/>	港区 <input type="text" value="高资港区"/>
港口经营人名称 <input type="text"/>	单位 <input type="text" value="镇江市口岸和港口管理局"/>
发布时间 <input type="text" value="2012-12-28"/>	修订时间 <input type="text" value="2012-12-28"/>

<input checked="" type="checkbox"/> 是否根据实际情况进行预案的修订	<input type="checkbox"/> 是否已在上级主管部门备案
<input checked="" type="checkbox"/> 是否组织从业人员进行预案的培训	<input type="checkbox"/> 是否有相关的培训计划及记录
<input checked="" type="checkbox"/> 是否对预案进行演练	<input type="checkbox"/> 是否有演练计划及记录

预案电子文件

预案概述



8.3.3 删除应急预案

管理员选中一条记录，点击删除  按钮，将删除所选中的应急预案信息。

8.3.4 查看应急预案

双击一条记录，将会弹出查看应急预案信息界面.该界面可以查看应急预案信息。

8.3.5 查询应急预案

点击  按钮，弹出查询框，自由组合应急预案主界面中的查询条件，点击  按钮，即在列表中显示查询结果。

应急预案管理








所在地 港区 港口经营人名称

预案级别 修订时间起 修订时间止

预案名称 单位 预案类别

8.3.6 保存应急预案

点击应急预案主界面中的按钮，将会以 excel 形式保存列表中的所有应急预案信息，保存的文件也可用于打印。

8.4 应急培训，演练，演习管理

应急培训，演练，演习管理模块包括应急培训管理，应急演练管理和应急演习管理模块。

8.4.1 应急培训管理

对应急培训管理信息进行管理，并提供了增、删、改、查、保存功能。








所在地 港区

培训名称 培训时间起 培训时间止

序号	港口经营人名称	培训名称	培训时间	培训形式	培训地点	参加人数	所在地	港区
1		新增测试			新增测试		镇江	
2		新增测试			新增测试		镇江	
3	镇江恒泰沥青产品有限公司	镇江恒泰沥青产品有限公司	2014-04-15	讲课	镇江恒泰沥青产品有限公司	23	镇江	大港港区
4	镇江港国际集装箱码头有限公司	镇江港国际集装箱码头有限公司	2014-04-22	实战培训	镇江港国际集装箱码头有限公司	23	镇江	新民洲港区
5	中石化长江燃料有限公司镇江分公司	中石化长江燃料有限公司	2014-04-22	视频案例	中石化长江燃料有限公司镇江分公司	15	镇江	高资港区
6	江苏省物资集团镇江储运开发有限公司	江苏省物资集团镇江储运	2014-04-22	实战培训	江苏省物资集团镇江储运开发有限公司	11	镇江	高资港区
7	中储粮镇江粮油有限公司	中储粮镇江粮油有限公司2	2014-04-09	实战培训	中储粮镇江粮油有限公司	20	镇江	高资港区
8	金海宏业(镇江)石化有限公司	金海宏业(镇江)石化有限公	2014-04-16	讲课	金海宏业(镇江)石化有限公司	23	镇江	谏壁港区
9	江苏镇江发电有限公司	江苏镇江发电有限公司保	2014-04-10	讲课	江苏镇江发电有限公司	12	镇江	高资港区
10	江苏索普集团有限公司	江苏索普集团有限公司201	2014-04-16	视频案例	江苏索普集团有限公司	13	镇江	高资港区

共14家记录 第1页 每页10条

8.4.1.1 新增应急培训

管理员点击新增按钮，将弹出新增应急培训管理信息界面，通过该界面可以填写该应急培训管理的信息，标红星为必填项。

新增应急培训信息

培训基本信息

所在地* 港区*

港口经营人名称* 培训名称*

培训时间*   培训地点*

组织者

授课人 培训对象

培训内容


培训课时(时) 参加人数

组织部门 培训形式*

培训现场照片

填表人 admin 填表时间 2014-06-25 

8.4.1.2 编辑应急培训

管理员选中列表中的某一项，然后点击编辑按钮，将弹出编辑应急培训管理信息界面，通过该界面可以修改选中的应急培训信息。

编辑

培训基本信息

所在地* 镇江 港区* 新民洲港区

港口经营人名称* 镇江港国际集装箱码头有限公司 培训名称* 镇江港国际集装箱码头有限公司20

培训时间* 2014-4-22 培训地点* 镇江港国际集装箱码头有限公司

组织者

授课人 黄济人 培训对象 镇江港国际集装箱码头有限公司保

培训内容

培训课时(时) 14 参加人数 23


组织部门 保安部 培训形式* 实战培训

培训现场照片

填表人 陈俊 填表时间 2014-04-01

[附件上传](#)

8.4.1.3 删除应急培训



管理员选中一条记录，点击删除  按钮，将删除所选中的应急培训信息。

8.4.1.4 查看应急培训

双击一条记录，将会弹出查看应急培训信息界面。该界面可以查看应急培训信息。


应急培训信息	
所在地 <input type="text" value="镇江"/>	港区 <input type="text" value="高资港区"/>
港口经营人名称 <input type="text" value="江苏省物资集团镇江储运开发有限公司"/>	培训名称 <input type="text" value="江苏省物资集团镇江储运开发有限公司保安月度"/>
培训时间 <input type="text" value="2014-04-22"/>	培训地点 <input type="text" value="江苏省物资集团镇江储运开发有限公司"/>
组织者 <input type="text"/>	<input type="text"/>
授課人 <input type="text" value="马兰"/>	培训对象 <input type="text" value="江苏省物资集团镇江储运开发有限公司保安人员"/>
培训内容 <input type="text"/>	
培训课时(时) <input type="text" value="4"/>	参加人数 <input type="text" value="11"/>
组织部门 <input type="text" value="江苏省物资集团镇江储运开发有限公司"/>	培训形式 <input type="text" value="实战培训"/>
培训现场照片 <input type="text"/>	
填表人 <input type="text" value="陈俊"/>	填表时间 <input type="text" value="2014-04-01"/>
名称	打开

8.4.1.5 查询应急培训

点击  按钮，弹出查询框，自由组合应急培训主界面中的查询条件，点击  按钮，即在列表中显示查询结果。



8.4.1.6 保存应急培训


点击应急培训主界面中的  按钮，将会以 excel 形式保存列表中的所有应急培训信息，保存的文件也可用于打印。

8.4.2 应急演练管理

对应急演练管理信息进行管理， 并提供了增、删、改、查、保存功能。

序号	港口经营人名称	演练名称	演练时间	演练地点	演练形式	演练参加人数	所在地	港区
1	江苏镇江发电有限公司	1	2014-06-03	1	讲课	1	镇江	谏壁港区
2	中储粮镇江粮油有限公司	泄露火灾演练	2014-04-16	中储码头	实战演练	15	镇江	扬中港区
3	江苏荣普集团有限公司	泄露火灾演练	2014-04-21	2#泊位	视频案例	12	镇江	谏壁港区
4	江苏镇江发电有限公司	泄露火灾演练	2014-04-16	4#泊位	视频案例	12	镇江	高资港区
5	江苏镇江发电有限公司	人员落水施救演练	2014-04-08	4#泊位	讲课	13	镇江	高资港区
6	江苏荣普集团有限公司	人员落水施救演练	2014-04-13	4#泊位	视频案例	10	镇江	谏壁港区
7	镇江市港龙石化港务有限责任公司	泄露火灾演练	2014-04-14	3#泊位	视频案例	10	镇江	谏壁港区
8	镇江市港龙石化港务有限责任公司	人员落水施救演练	2014-04-08	2#泊位	讲课	12	镇江	高资港区
9	金海宏业(镇江)石化有限公司	泄露火灾演练	2014-04-14	3#泊位	实战演练	12	镇江	高资港区
10	金海宏业(镇江)石化有限公司	人员落水施救演练	2014-04-08	3#泊位	讲课	11	镇江	谏壁港区

8.4.2.1 新增应急演练

管理员点击新增  按钮，将弹出新增应急演练管理信息界面，通过该界面可以填写该应急演练管理的信息，标红星为必填项。

新增演练信息

演练基本信息

所在地* 镇江

港区*

港口经营人名称*

演练名称*

演练时间*  

演练地点*

组织者

参加人

演练关键字

演练内容

演练时长

演练参加人数

组织部门

演练形式*


演练现场照片  

填表人 admin

填表时间 2014-06-25 

附件上传

8.4.2.2 编辑应急演练

管理员选中列表中的某一项，然后点击编辑  按钮，将弹出编辑应急演练管理信息界面，通过该界面可以修改选中的应急演练信息。


编辑 ✕

演练基本信息

所在地*	镇江	港区*	高资港区
港口经营人名称*	江苏镇江发电有限公司	演练名称*	人员落水施救演练
演练时间*	2014-4-8	演练地点*	4#泊位
组织者			
参加人	江苏镇江发电有限公司保安人员	演练关键字	施救落水
演练内容			
演练时长	1	演练参加人数	13
组织部门	江苏镇江发电有限公司保安部	演练形式*	讲课
演练现场照片	<div style="border: 1px solid gray; width: 100%; height: 100%;"></div> <div style="text-align: right;"> <input type="button" value="选择"/> <input type="button" value="删除"/> </div>		
填表人	陈俊	填表时间	2014-04-01

[附件上传](#)

8.4.2.3 删除应急演练

管理员选中一条记录，点击删除  按钮，将删除所选中的应急演练信息。

8.4.2.4 查看应急演练



双击一条记录，将会弹出查看应急演练信息界面.该界面可以查看应急演练信息。

应急演练信息

所在地	镇江	港区	高资港区
港口经营人名称	江苏镇江发电有限公司	演练名称	人员落水施救演练
演练时间	2014-04-08	演练地点	4#泊位
组织者			
参加人	江苏镇江发电有限公司保安人员	演练关键字	施救落水
演练内容			
演练时长	1	演练参加人数	13
组织部门	江苏镇江发电有限公司保安部	演练形式	讲课
演练现场照片			
填表人	陈俊	填表时间	2014-04-01


名称	打开

8.4.2.5 查询应急演练

点击  按钮，弹出查询框，自由组合应急演练主界面中的查询条件，点击  按钮，即在列表中显示查询结果。

所在地	江苏省	港区	
演练名称		演练时间起	
		演练时间止	

8.4.2.6 保存应急演练


点击应急演练主界面中的  按钮，将会以 excel 形式保存列表中的所有应急演练信息，保存的文件也可用于打印。

8.4.3 应急演习管理

对应急演习管理信息进行管理，并提供了增、删、改、查、保存功能。

序号	港口单位	演习名称	演习时间	演习地点	演习形式	演习参加人数	所在地	港区
1	镇江市口岸和港口管理局	人员落水施救演习	2014-04-21	李长荣仓棧码头	视频案例	13	镇江	扬中港区
2	镇江市口岸和港口管理局	人落水施救演习	2014-04-24	1#泊位	视频案例	13	镇江	扬中港区
3	镇江市口岸和港口管理局	2013江苏省港口危险化学品	2013-11-19	江苏常普集团有限公司码头罐区	实战演习	52	镇江	谏壁港区

8.4.3.1 新增应急演习

管理员点击新增按钮，将弹出新增应急演习管理信息界面，通过该界面可以填写该应急演习管理的信息。

新增演习信息

演习基本信息

所在地* 港区*

港口单位* 演习名称*

演习时间*   演习地点*

组织者

参加人 演习关键字

演习内容

演习时长 演习参加人数


组织部门 演习形式*

演习现场照片

填表人 admin 填表时间 2014-06-25 

附件上传

8.4.3.2 编辑应急演习

管理员选中列表中的某一项，然后点击编辑  按钮，将弹出编辑应急演习管理信息界面，通过该界面可以修改选中的应急演习信息。

编辑 ✕

演习基本信息

所在地* 镇江 港区* 扬中港区

港口单位* 镇江市口岸和港口管理局 演习名称* 人落水施救演习

演习时间* 2014-4-24 演习地点* 1#泊位

组织者

参加人 江苏索普集团有限公司保安人员 演习关键字 施救

演习内容 落水施救视频案例

演习时长 2 演习参加人数 13

组织部门 江苏索普集团有限公司保安部 演习形式* 视频案例

演习现场照片 选择 删除

填表人 陈俊 填表时间 2014-04-01

附件上传

8.4.3.3 删除应急演练

管理员选中一条记录，点击删除  按钮，将删除所选中的应急演练信息。

8.4.3.4 查看应急演练

双击一条记录，将会弹出查看应急演练信息界面。该界面可以查看应急演练信息。

应急演习信息	
所在地 <input type="text" value="镇江"/>	港区 <input type="text" value="谏壁港区"/>
港口单位 <input type="text" value="镇江市口岸和港口管理局"/>	演习名称 <input type="text" value="2013江苏省港口危险化学品事故应急救援演习"/>
演习时间 <input type="text" value="2013-11-19"/>	演习地点 <input type="text" value="江苏索普集团有限公司码头罐区"/>
组织者 <input type="text"/>	<input type="text"/>
参加人 <input type="text"/>	演习关键字 <input type="text"/>
演习内容 <input style="height: 20px;" type="text"/>	
演习时长 <input type="text" value="11"/>	演习参加人数 <input type="text" value="52"/>
组织部门 <input type="text"/>	演习形式 <input type="text" value="实战演习"/>
演习现场照片 <input style="height: 40px;" type="text"/>	
填表人 <input type="text" value="陈俊"/>	填表时间 <input type="text" value="2014-05-27"/>
名称	打开

8.4.3.5 查询应急演习

点击 按钮，弹出查询框，自由组合应急演习主界面中的查询条件，点击 按钮，即在列表中显示查询结果。

所在地 <input type="text" value="江苏省"/>	港区 <input type="text"/>	
演习名称 <input type="text"/>	演习时间起 <input type="text"/>	演习时间止 <input type="text"/>

8.4.3.6 保存应急演习


点击应急演练主界面中的 按钮，将会以 excel 形式保存列表中的所有应急演练信息，保存的文件也可用于打印。

8.5 事故案例管理

对事故案例管理信息进行管理， 并提供了增、删、改、查、保存、打印功能。

序号	港口经营人名称	单位负责人	联系电话	死亡人数	经济损失	事故等级	事故类型	事故原因	所在地	港区
1	镇江奇美化工有限公司			4	4	一般事故	物体打击	技术和设计有缺陷	镇江	高资港区
2	金海宏业(镇江)石化有限公司	3	3	3	3	一般事故	物体打击	技术和设计有缺陷	镇江	高资港区
3	镇江奇美化工有限公司	2	2	2	2	一般事故	物体打击	技术和设计有缺陷	镇江	高资港区
4	镇江奇美化工有限公司	test	1344566784		1234	一般事故	物体打击	生产场所环境不良	镇江	谏壁港区
5	江苏索普集团有限公司	陈静	150265365E		230	较大事故	物体打击	技术和设计有缺陷	镇江	谏壁港区
6	江苏索普集团有限公司	张三	158695625E		34	较大事故	起重伤害		镇江	龙门港区
7	镇江市港龙石化港务有限责任公司	王康	153254658E		43	较大事故	机器伤害		镇江	龙门港区
8	镇江市港龙石化港务有限责任公司	陈允飞	153565895E		32	较大事故	物体打击		镇江	谏壁港区
9	江苏索普集团有限公司	顾朴	139879879E		5	重大事故	起重伤害	没有安全操作规程或不健全	镇江	龙门港区
10	江苏镇江发电有限公司	法电	89766789		200	一般事故	触电	设备设施工具附件有缺陷,安全	镇江	谏壁港区

8.5.1 新增事故案例

管理员点击新增  按钮，将弹出新增事故案例管理信息界面，通过该界面可以设置该事故案例管理的信息，标红星为必填项。该信息包括：港口生产安全事故快报表，事故基本情况和事故单位基本情况。

新增 ✕


港口生产安全事故快报表

表号	<input type="text"/>	制表机关	<input type="text"/>
批准机关	<input type="text"/>	批准文号	<input type="text"/>
有效期至	<input type="text"/> 	填表单位	<input type="text"/>

事故基本情况

事故单位基本情况

8.5.2 编辑事故案例

管理员选中列表中的某一项，然后点击编辑  按钮，将弹出编辑事故案例管理信息界面，通过该界面可以修改选中的事故案例信息。

编辑 ✕

港口生产安全事故快报表


表号	23	制表机关	23
批准机关	23	批准文号	23
有效期至	2014-02-13 	填表单位	23

事故基本情况

事故单位基本情况

保存 关闭

8.5.3 删除事故案例

管理员选中一条记录，点击删除  按钮，将删除所选中的事故案例信息。

8.5.4 查看事故案例

双击一条记录，将会弹出查看事故案例管理信息界面.该界面可以查看事故案例信息。

查看

港口生产安全事故快报表

表号 23 制表机关 23
 批准机关 23 批准文号 23
 有效期至 2014-02-13 填表单位 23

事故基本情况

事故发生时间 2014-02-11 事故类型 物体打击
 事故发生地 镇江 事故发生港区 扬中港区
 事故发生泊位 事故等级 较大事故
 事故单位名称 2222 预估直接经济损失 23 万元
 死亡人员数量 23 人 重伤人员数量 23 人



事故简要经过

安全设施缺少或有缺陷

事故原因

抢险救援情况

8.5.5 查询事故案例

点击  按钮，弹出查询框，自由组合事故案例主界面中的查询条件，点击  按钮，即在列表中显示查询结果。

8.5.6 统计事故案例

点击统计  按钮，可以根据条件个性化统计。

统计查询

统计分类: [] 统计时间起: [] 统计时间止: [] 查询

港区港口生产安全事故统计表

指标	序号	港口职工总数	伤亡总数(人)	死亡(人)	重伤(人)	直接经济损失	其中一次死亡1-2人				其中一次死亡3-9人				其中一次死亡10人以上				
							人数(人)	死亡(人)	重伤(人)	直接经济损失	人数(人)	死亡(人)	重伤(人)	直接经济损失	人数(人)	死亡(人)	重伤(人)	直接经济损失	

8.6 应急处置

选择所在地、事件类型，点击预案匹配，显示出对应的应急响应程序。

所在地 镇江 事件类型 应急响应程序 预案匹配

所在地 江苏省 所在港区 企业

应急响应程序

应急响应程序

序号	港口经营人名称	应急物资装备	联系电话
1	江苏镇江石油分公司课壁油库	查看明细信息	83364337
2	中储粮镇江粮油有限公司	查看明细信息	051183078309
3	镇江奇美化工有限公司	查看明细信息	1
4	江苏常普集团有限公司	查看明细信息	
5	镇江奇美化工有限公司	查看明细信息	
6	中储粮镇江粮油有限公司	查看明细信息	
7	中国石油化工股份有限公司江苏镇江	查看明细信息	
8	镇江奇美化工有限公司	查看明细信息	
9	中储粮镇江粮油有限公司	查看明细信息	13615272919
10	金海宏业(镇江)石化有限公司	查看明细信息	051180966288
11	镇江奇美化工有限公司	查看明细信息	13823434566
12	镇江李长荣综合石化工业有限公司	查看明细信息	18917392746
13	中储粮镇江粮油有限公司	查看明细信息	051187679954
14	中储粮镇江粮油有限公司	查看明细信息	051183078309
15	镇江李长荣石化仓储有限公司	查看明细信息	051185684618
16	江苏扬子公路沥青有限责任公司	查看明细信息	051184408358

例如：选择港口企业有毒、有害危险货物泄漏事故，点击预案匹配按钮。

港口企业有毒、有害危险货物泄漏事故应急救援程序

应急响应程序

序号	港口经营人名称	应急物资装备	联系电话
1	江苏常普集团有限公司	查看明细信息	80995999
2	镇江奇美化工有限公司	查看明细信息	83121300
3	中石化长江燃料有限公司镇江分公司	查看明细信息	13815468777
4	镇江五峰山粉厂	查看明细信息	88903001
5	江苏扬子公路沥青有限责任公司	查看明细信息	051184408358
6	镇江奇美化工有限公司	查看明细信息	13823434566
7	江苏常普集团有限公司	查看明细信息	13524634534
8	江苏镇江发电有限公司	查看明细信息	13525725723
9	中储粮镇江粮油有限公司	查看明细信息	
10	中国石油化工股份有限公司江苏镇江	查看明细信息	
11	镇江奇美化工有限公司	查看明细信息	
12	镇江李长荣石化仓储有限公司	查看明细信息	051185684618
13	江苏镇江石油分公司课壁油库	查看明细信息	83364337
14	镇江中油京冀石油化工有限公司	查看明细信息	051185938888
15	镇江美心沥青储运有限公司	查看明细信息	83175638
16	江苏省物资集团镇江储运开发有限公	查看明细信息	83371165
17	中储粮镇江粮油有限公司	查看明细信息	051183078309
18	镇江李长荣综合石化工业有限公司	查看明细信息	18917392746
19	镇江市港龙石化港务有限责任公司	查看明细信息	1382639267
20	金海宏业(镇江)石化有限公司	查看明细信息	1589689643

点击预案中的各个选框，可以弹出详细信息。

港口企业有毒、有害危险化学品泄漏事故救援程序

港口企业发生重、特大有毒、有害危险化学品泄漏事故

现场应急指挥中心

1、对事故有关信息进行确认，了解泄漏物质名称和规模
2、赶赴事故现场后，获取泄漏源有关信息（如地点、设备、泄漏量）、人员伤亡情况、财产损失情况、企业自救进展等情况

支持保障组
1、提供所泄漏物质安全数据表、处置措施及救援设施和物资信息
2、提供救援人员信息

技术专家组
根据泄漏量、气象水文等资料，初步估计事故影响范围

现场应急指挥中心

1、制定应急救援技术方案，并征求技术专家组意见
2、根据预测的事故影响范围，启动应急救援程序，如事故现场人员疏散程序（附件1.8）、事故现场警戒与交通管制程序（附件1.9）和现场伤员抢救程序（附件1.7）
3、组织各救援小组实施救援，并与指挥中心保持联系

协调联络组
1、保证现场应急指挥中心与指挥中心之间的联系
2、传达现场应急指挥中心各种救援指令
3、保证各救援小组与现场应急指挥中心之间的联系
4、及时掌握各救援小组的工作进展，协助现场应急指挥中心协调各救援小组之间的工作

抢险组
1、进入现场，了解泄漏源具体情况，将有关情况报告现场应急指挥中心；如果泄漏还在继续，对泄漏源进行堵塞处理，并切断相关管路、工艺设备和电源
2、如果堵塞有困难时，要迅速转移容器内有毒、有害物质
3、及时了解现场人员伤亡、失踪情况，如有人员伤亡、失踪，报告现场应急指挥中心启动事故现场人员抢救程序（附件1.7）
4、对事故现场进行必要的清理，保障救援工作的顺利进行

消防组
对于已经泄漏出来的物质进行处理，防止事故影响范围扩大

监测组
1、对环境中泄漏物质的浓度进行持续的监测
2、协助现场应急指挥中心、专

序号	港口经营人名称	应急物资装备	联系电话
1	江苏泰普集团有限公司	查看明码信息	8895999
2	镇江奇美化工有限公司	查看明码信息	83121300
	镇江分公司	查看明码信息	13815488777
	分公司	查看明码信息	89093001
	分公司	查看明码信息	051184408358
	分公司	查看明码信息	13823434556
	分公司	查看明码信息	13524634534
	分公司	查看明码信息	13525725723
	有限公司	查看明码信息	
	公司江苏镇江	查看明码信息	
	公司	查看明码信息	
12	镇江李长荣石化仓储有限公司	查看明码信息	051185684618
13	江苏镇江石油分公司课壁油库	查看明码信息	83364337
14	镇江中油京惠石油化工有限公司	查看明码信息	051185938888
15	镇江美心沥青储运有限公司	查看明码信息	83175638
16	江苏省物资集团镇江储运开发有限公	查看明码信息	83371165
17	中储粮镇江粮油有限公司	查看明码信息	051183078309
18	镇江李长荣综合石化工业有限公司	查看明码信息	18917392746
19	镇江市港龙石化港务有限责任公司	查看明码信息	1382639267
20	金海实业(镇江)石化有限公司	查看明码信息	15895869643

技术专家组

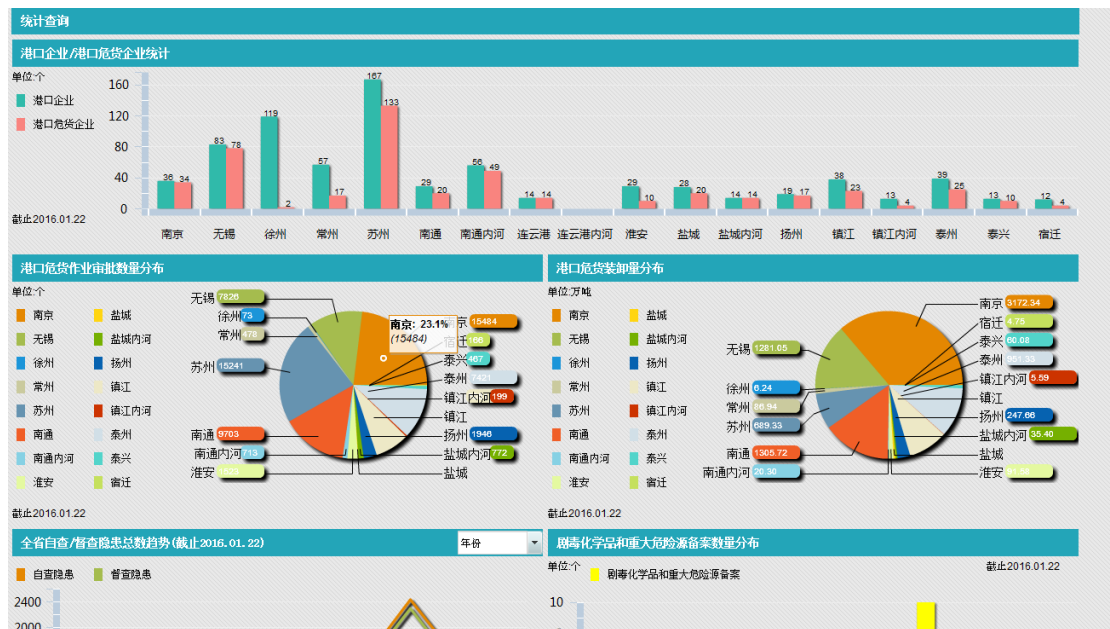
机构职责：
负责搜集、编辑有关专家库的专家信息和相关技术信息，传递给支持保障组，以便进行统一管理；发生事故时，组织有关专家为事故救援提供技术保障和支持；指导救援预案的编制、演练工作。

组织机构：
市口港局牵头，市安监局、市环保局、海事局、市港航单位、长江引航中心镇江站、市消防支队、市卫生局、镇江港务集团、通信单位参加。

联系人：
市口港局高国成：13805285155

9 统计报表

统计报表包括港口企业/港口危货企业统计，港口危货作业审批数量分布，港口危货卸载量分布，全省自查督查趋势，剧毒化学品和重大危险源分布。



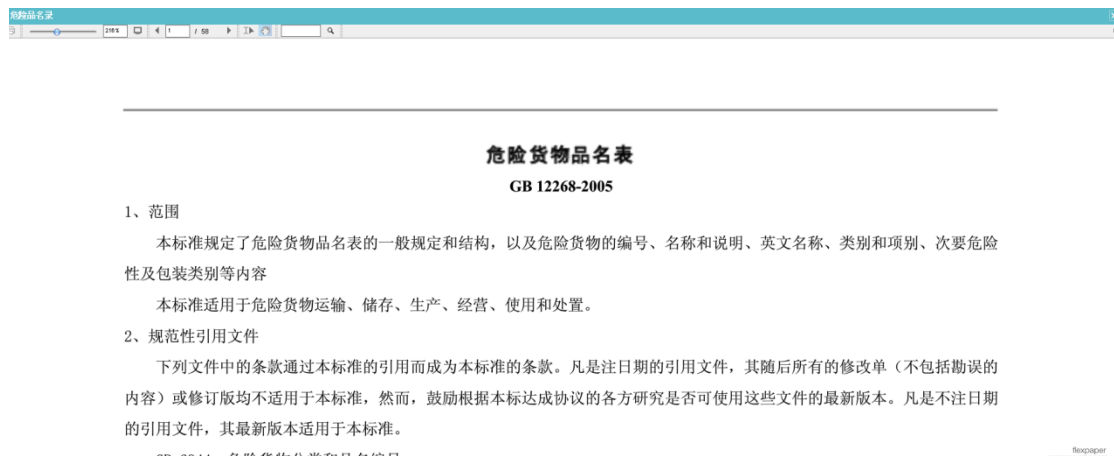
10 法律法规

法律法规列出了相关的法律，供查询和查看。



11 危险品名录

危险品名录列出了所有危险品名单，提供了查询功能。



12 安全负责人联系方式

可查看相关的安全负责人及联系方式信息。

13 系统设置

系统设置包括用户管理，角色管理，菜单管理，配置管理，港区维护，码头管理，港口概况，危险货物品名录管理和公告管理。

13.1 公告管理

对公告进行管理，并提供增、删、改、查功能。




发布时间	公告标题	类别	籍款人	附件	经营人是否可见
2014-06-19 17:32:16		1	1		
2014-06-19 11:47:36		升级	升级	新员工入职指南(2).doc	
2014-06-17 11:18:43		有效	111	新员工入职指南(2).doc	

共3条记录 第1页 每页10条

首页 前一页 下一页 尾页


13.1.1 新增公告

点击新增按钮，将弹出新增公告界面，通过该界面可以设置该公告的信息。

The image shows a dialog box titled "新增" (Add) with a close button in the top right corner. It contains the following fields and controls:

- 公告标题*** (Notice Title): A text input field.
- 公告内容*** (Notice Content): A large text area.
- 落款人*** (Signer): A text input field.
- 经营人是否可见** (Is manager visible): A checkbox, currently unchecked.
- 附件** (Attachments): A label with two buttons: **删除** (Delete) and **浏览** (Browse).
- 保存** (Save) and **关闭** (Close): Two orange buttons at the bottom.

13.1.2 编辑公告

选中列表中的某一项, 然后点击编辑  按钮, 将弹出编辑界面, 通过该界面可以修改选中公告信息。

This image is identical to the one above, showing the "新增" (Add) dialog box. It contains the same fields and controls: "公告标题*", "公告内容*", "落款人*", "经营人是否可见" (checkbox), "附件" (with "删除" and "浏览" buttons), and "保存" and "关闭" buttons.

13.1.3 删除公告

选中一条，点击删除  按钮，将删除所选中的公告。

13.1.4 查看公告

双击一条记录，将会弹出查看公告界面。该界面只能查看公告信息。


有效	
1	
附件 新员工入职指南(2).doc	111

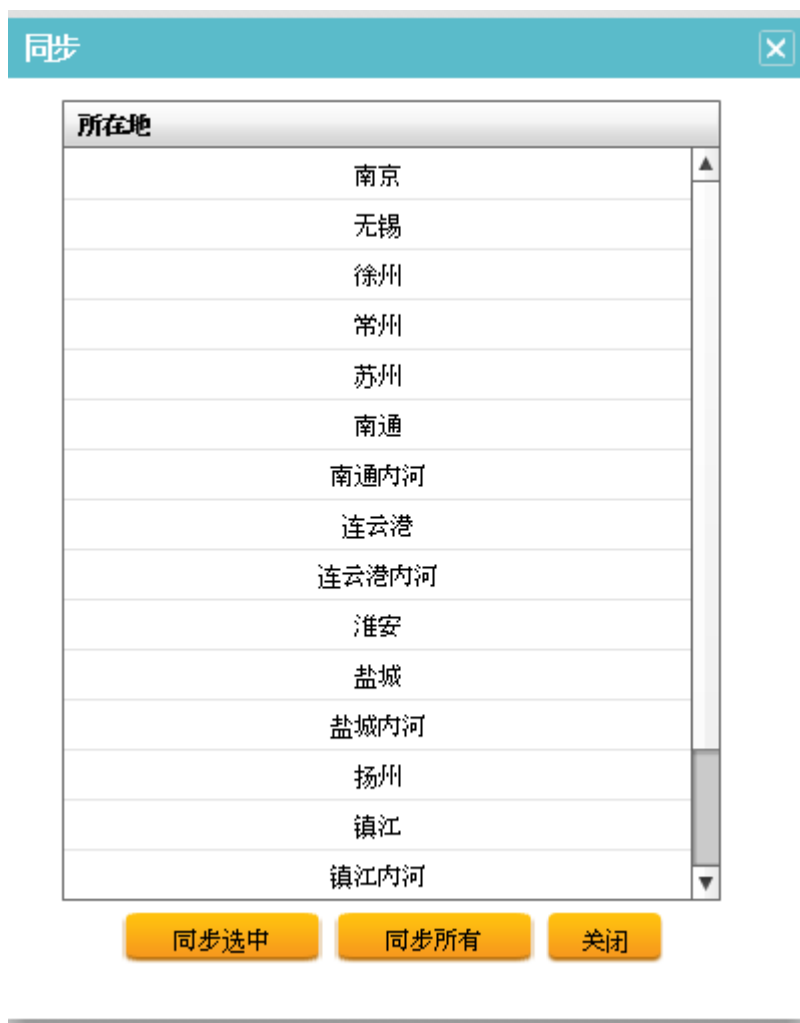
关闭

13.1.5 查询公告

根据公告管理主界面中的查询条件，查询公告，并在列表中显示查询结果。

13.1.6 公告同步

点击同步公告  按钮，即可将公告同步至选定的所在地系统中。



13.2 权限管理

权限管理包括了用户管理、角色管理、菜单管理三个部分。

13.2.1 用户管理


用户管理提供了增、删、改、查、修改密码功能。

用户名称	登录帐号	联系电话	传真	邮箱	办公地址
admin	admin	1388022315515			
陈俊	chenjun	13813900000			
地市人员1	ds01				
分局管理员1	fj				
经警人1	jyr				
jyr	jyr111				
科室人员1	ks				
科室01	ks-01				
科室02	ks-02				
普通人员1	pt				

共31条记录 第1页 每页10条


首页 前一页 下一页 尾页

13.2.1.1 新增用户

点击用户管理界面的新增  按钮，将弹出新增用户界面，通过该界面可以填写用户基本信息。

用户管理		用户角色
登录帐号 *	<input type="text"/>	<input type="checkbox"/> admin
姓名 *	<input type="text"/>	<input checked="" type="checkbox"/> 主管领导
所在地市 *	<input type="text" value="江苏省"/>	
是否安全负责人 <input type="checkbox"/>	是否允许登录 <input type="checkbox"/>	
是否允许查看地图 <input type="checkbox"/>	是否监察人员 <input type="checkbox"/>	
是否行政人员 <input checked="" type="checkbox"/>	是否自动审批人员 <input type="checkbox"/>	
是否船代 <input type="checkbox"/>		
所属机构	<input type="text"/>	
审批设置	<input type="text"/>	
所属经营人	<input type="text"/>	
安全评价机构	<input type="text"/>	

13.2.1.2 编辑用户

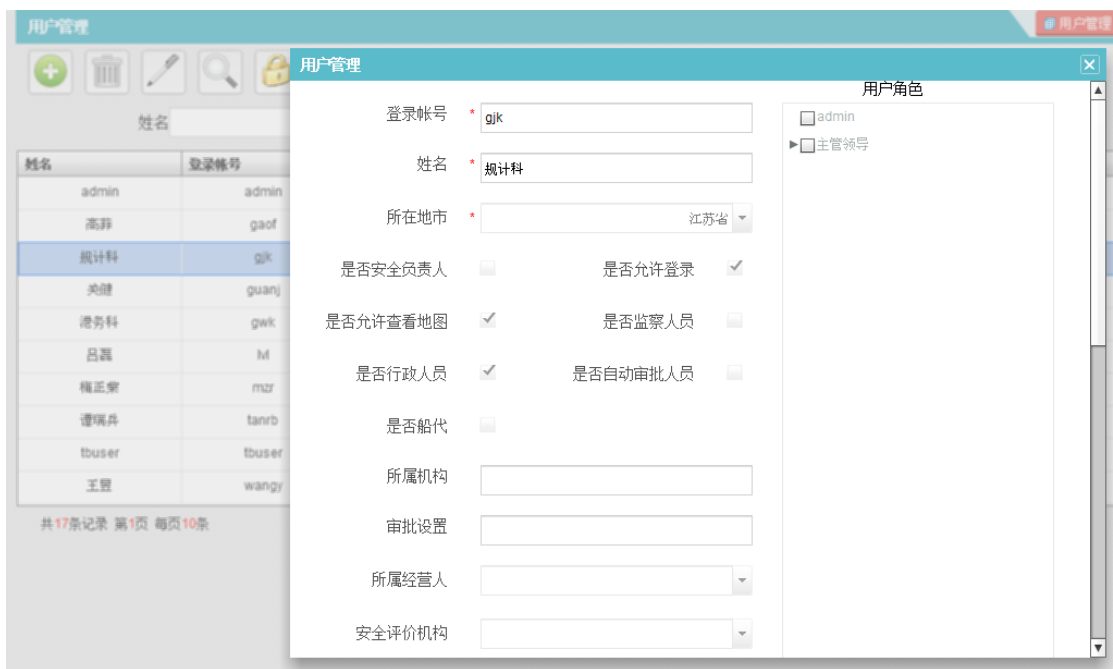
选中列表中的某一项，然后点击编辑  按钮，将弹出编辑用户界面，通过该界面可以修改选中用户的基本信息。

13.2.1.3 删除用户


选中一条，点击删除  按钮，将删除所选中的用户。

13.2.1.4 查看用户

双击一条记录，将会弹出查看用户界面.该界面可以查看用户信息。

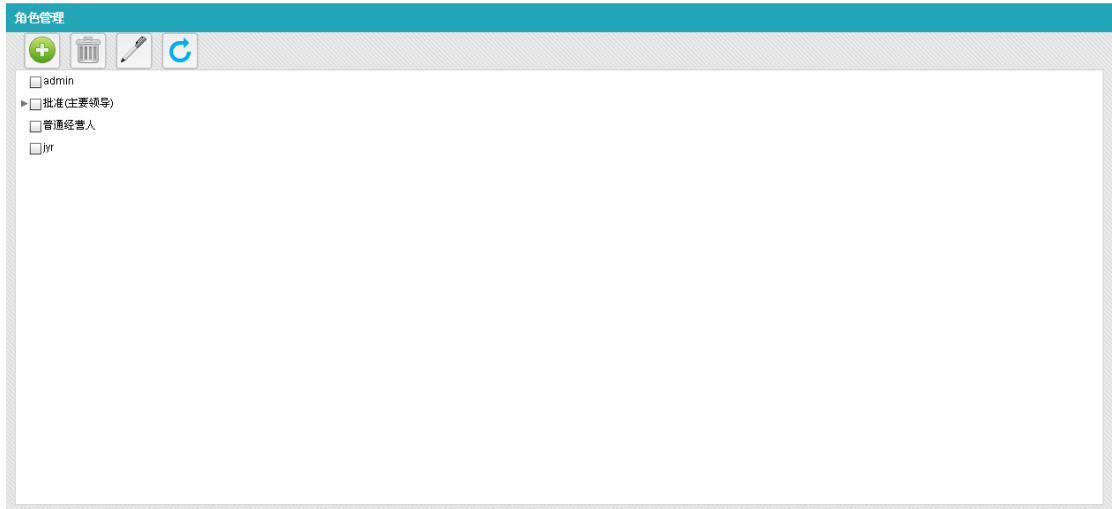


13.2.1.5 修改密码


可以根据用户的需要，点击用户，点击  按钮，可以进行重置密码。

13.2.2 角色管理

对每种角色所拥有的操作权限等信息进行管理.并提供了增，删，改，刷新功能。



13.2.2.1 新增角色

点击新增  按钮，将弹出新增角色界面，通过该界面可以设置该角色的信息。

名称 *

编码 *


类型

备注

- 经营人信息管理
- 安全审批管理
- 安全备案管理
- 自查与督查管理
- 应急管理
- 港口设施保安
- 工作台
- 系统设置
- 安全负责人联系方式

保存

13.2.2.2 编辑角色

选中列表中的某一项，然后点击编辑按钮，将弹出编辑角色界面，通过该界面可以修改选中角色信息。

编辑 ✕

名称 *	<input type="text" value="普通经营人"/>	<input checked="" type="checkbox"/> 经营人信息填报
编码 *	<input type="text" value="9"/>	<input checked="" type="checkbox"/> 安全审批申请
类型	<input type="text" value="普通经营人"/> ▼	<input checked="" type="checkbox"/> 安全备案申请
备注	<input type="text" value="普通经营人"/>	<input checked="" type="checkbox"/> 自查与督查
		<input checked="" type="checkbox"/> 应急信息录入
		<input type="checkbox"/> 港口设施保安
		<input checked="" type="checkbox"/> 工作台
		<input type="checkbox"/> 系统设置

13.2.2.3 删除角色

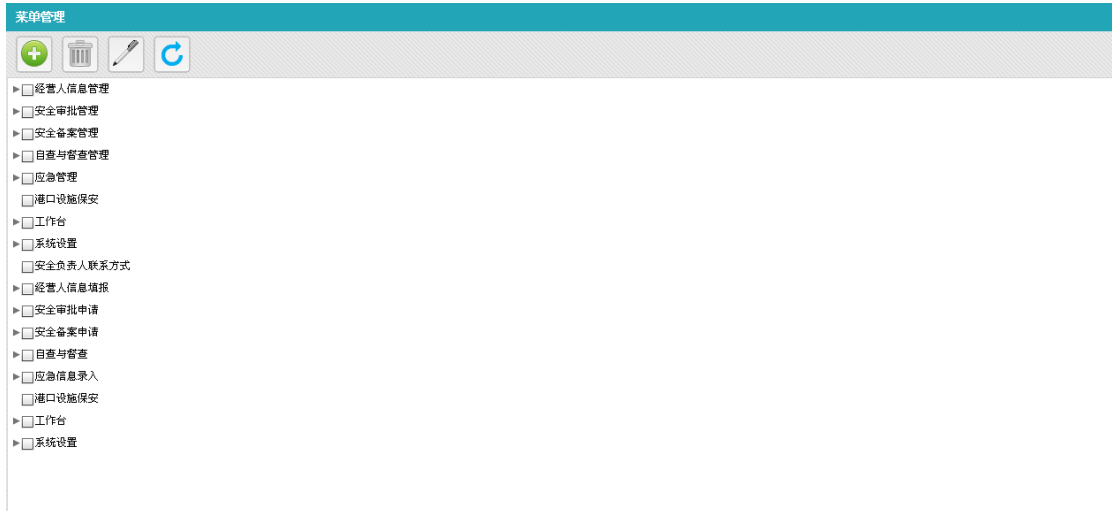
选中一条，点击删除按钮，将删除所选中的角色信息。

13.2.2.4 刷新角色


点击刷新按钮，将会刷新显示角色树状图。

13.2.3 菜单管理

对各种菜单进行管理，并显示各菜单之间的树状结构，并提供了增，删，改，刷新功能。



13.2.3.1 新增菜单


点击新增按钮，将弹出新增菜单界面，通过该界面可以设置该菜单的信息。

新增✕

上级名称	<input type="text"/>
上级编码	<input type="text"/>
名称	<input type="text"/>
编码	<input type="text"/>
类型	<input style="border-bottom: 1px solid #ccc;" type="text"/>
路径	<input type="text"/>
序号	<input type="text"/>

保存

13.2.3.2 编辑菜单


选中列表中的某一项，然后点击编辑按钮，将弹出编辑菜单界面，通过该界面可以修改选中菜单信息。

编辑✕

上级名称	<input type="text" value="经营人信息管理"/>
上级编码	<input type="text" value="003"/>
名称	<input type="text" value="m003002"/>
编码	<input type="text" value="003002"/>
类型	<input type="text" value="页面"/>
路径	<input type="text" value="com.jtgh.yjpt.view.jyr.JyrLayout"/>
序号	<input type="text" value="1"/>

保存

13.2.3.3 删除菜单

选中一条，点击删除按钮 ，将删除所选中的菜单及其子菜单信息。

13.2.3.4 刷新菜单


点击刷新  按钮，将会刷新显示菜单树状图。

13.3 港口管理

港口管理包括了港区维护、码头管理、港口概述、危险货物物品名录管理、船舶管理。

13.3.1 港区维护


对港区进行管理，并提供了增，删除，改，查功能。



The screenshot shows a web application interface for port management. At the top, there are icons for adding, deleting, editing, and searching. Below these is a search bar with '所在地' (Location) set to '江苏省' (Jiangsu Province) and '港区名称' (Port Name) as a search field. The main area is a table with the following columns: '所在地' (Location), '港区名称' (Port Name), '港区所在水域类型' (Port Water Type), '港区面积' (Port Area), and '港区自然岸线长度' (Port Natural Shoreline Length). The table contains 10 rows of data, with the row for '常州' (Changzhou) highlighted. At the bottom, there are pagination controls: '共69条记录 第1页 每页10条' and buttons for '首页', '前一页', '下一页', and '尾页'.

所在地	港区名称	港区所在水域类型	港区面积	港区自然岸线长度
镇江内河	镇江内河港区	内河		
淮安	洪泽县港区	内河		
淮安	淮安内河港区	内河		
宿迁	中心港区	内河		
常州	常州内河港	内河		
常州	圩塘港区	沿江		
常州	永安洲港区	沿江		
常州	夹江港区	沿江		
徐州	徐州港区	内河		
盐城	东台港区	内河		


13.3.3.1 新增港区

点击新增按钮，将弹出新增港区界面，通过该界面可以设置该港区的信息。



The screenshot shows a form titled '港区维护——新增' (Port Maintenance——Add). The form contains the following fields: '所在地' (Location) dropdown, '港区名称' (Port Name) text input, '港区所在水域类型' (Port Water Type) dropdown, '港区面积' (Port Area) text input, '陆域面积' (Land Area) text input, '水域范围' (Water Area Range) text input, '水域面积' (Water Area) text input, '港区规划面积' (Port Planning Area) text input, '规划陆域面积' (Planned Land Area) text input, '非工业用地规划面积' (Non-industrial land planning area) text input, '规划水域面积' (Planned Water Area) text input, '港区自然岸线长度' (Port Natural Shoreline Length) text input, '公用码头岸线长度' (Public Wharf Shoreline Length) text input, '港区港口岸线长度' (Port Wharf Shoreline Length) text input, '港口设施使用岸线长度' (Port Facility Usage Shoreline Length) text input, '港区地面坡度最大值' (Port Ground Slope Maximum Value) text input, and '备注' (Remarks) text area. At the bottom, there are two buttons: '保存' (Save) and '关闭' (Close).

13.3.1.2 编辑港区

选中列表中的某一项，然后点击编辑按钮，将弹出编辑港区界面，通过该界面可以修改选中港区信息。

港区维护——编辑


所在地	镇江	港区名称	新民洲港区
港区所在水域类型	沿江	港区面积	
陆域面积		水域范围	
水域面积		港区规划面积	
规划陆域面积		非工业用地规划面积	
规划水域面积		港区自然岸线长度	
公用码头岸线长度		港区港口岸线长度	4142.5
港口设施使用岸线长度		港区地面坡度最大值	
备注			

保存 关闭

13.3.1.3 删除港区

选中一条，点击删除按钮 ，将删除所选中的港区信息。

13.3.1.4 查询港区

根据港区管理主界面中的查询条件， 查询港区，并在列表中显示查询结果。

13.3.1.5 查看港区

双击某一条记录，将会弹出查看港区界面.该界面只能查看港区信息。

所在地	镇江	港区名称	龙门港区
港区所在水域类型	沿江	港区面积	
陆域面积		水域范围	
水域面积		港区规划面积	
规划陆域面积		非工业用地规划面积	
规划水域面积		港区自然岸线长度	
公用码头岸线长度		港区港口岸线长度	4371.58
港口设施使用岸线长度		港区地面坡度最大值	
备注			

[关闭]

13.3.2 码头管理


对码头进行管理，并提供了增，删，改，查功能。

序号	港口经营人名称	码头名称	年货物通过能力	设计货物吞吐量	设计旅客吞吐量	年旅客通过能力	年集装箱通过...	所在地	所在港区
1	镇江李长荣综合石化工业有限公司	危险货物码头						镇江	高资港区
2	镇江奇美化工有限公司	镇江奇美液体化工码头		97				镇江	大港港区
3	镇江市港龙石化港务有限责任公司	2.5万吨级石油化工码头		150				镇江	大港港区
4	江苏镇江石油分公司课壁油库	课壁油库2.5万吨级泊位		70				镇江	课壁港区
5	金海宏业(镇江)石化有限公司	1#泊位、2#泊位、3#泊位		355				镇江	高资港区
6	江苏苏润港务物流有限公司	苏润码头						镇江	高资港区
7	中国石油化工股份有限公司江苏镇江石油分公司	课壁油库码头						镇江	课壁港区
8	国投镇江港务有限公司集装箱分			4.42				镇江	大港港区
9	中国石油化工股份有限公司江苏镇江石油分公司	中国石油化工股份有限公司江		78.41				镇江	新民洲港区
10	江苏东普集团有限公司	长江1#、2#泊位, 趸船泊位,		75.32				镇江	课壁港区

共17条记录 第1页 每页10条

[首页] [前一页] [下一页] [尾页]

13.3.2.1 新增码头

点击新增按钮 ，将弹出新增码头界面，通过该界面可以设置该码头的信息。

新增

码头名称 港口经营人名称

所在地 港区

年货物通过能力(万吨)

设计货物吞吐量(万吨) 设计旅客吞吐量(万吨)

年旅客通过能力(万吨) 年集装箱通过能力(万TEU)

码头设计前沿水深(米) 上年度吞吐量(万吨)

交通局GIS对应ID


主要货类

<input type="checkbox"/> 煤炭及制品	<input type="checkbox"/> 石油、天然气及制品	<input type="checkbox"/> 金属矿石
<input type="checkbox"/> 钢铁	<input type="checkbox"/> 矿建材料	<input type="checkbox"/> 水泥
<input type="checkbox"/> 木材	<input type="checkbox"/> 非金属矿石	<input type="checkbox"/> 化肥及农药
<input type="checkbox"/> 盐	<input type="checkbox"/> 粮食	<input type="checkbox"/> 机械、设备、电器
<input type="checkbox"/> 化工原料及制品	<input type="checkbox"/> 有色金属	<input type="checkbox"/> 轻工、医药产品
<input type="checkbox"/> 农、林、牧、渔业产品	<input type="checkbox"/> 其他	

码头用途

<input type="checkbox"/> 原油码头	<input type="checkbox"/> 液化天然气码头	<input type="checkbox"/> 液体散货码头
<input type="checkbox"/> 危险品码头	<input type="checkbox"/> 煤炭、矿石码头	<input type="checkbox"/> 件杂货码头
<input type="checkbox"/> 散粮码头	<input type="checkbox"/> 集装箱码头	<input type="checkbox"/> 滚装、客运码头
<input type="checkbox"/> 多用途码头	<input type="checkbox"/> 通用码头	

13.3.2.2 编辑码头

选中列表中的某一项，然后点击编辑按钮，将弹出编辑码头界面，通过该界面可以修改选中码头信息。

编辑

码头名称 港口经营人名称

所在地 港区

年货物通过能力(万吨)

设计货物吞吐量(万吨) 设计旅客吞吐量(万吨)

年旅客通过能力(万吨) 年集装箱通过能力(万TEU)

码头设计前沿水深(米) 上年度吞吐量(万吨)

交通局GIS对应ID

主要货类

<input type="checkbox"/> 煤炭及制品	<input type="checkbox"/> 石油、天然气及制品	<input type="checkbox"/> 金属矿石
<input type="checkbox"/> 钢铁	<input type="checkbox"/> 矿建材料	<input type="checkbox"/> 水泥
<input type="checkbox"/> 木材	<input type="checkbox"/> 非金属矿石	<input type="checkbox"/> 化肥及农药
<input type="checkbox"/> 盐	<input type="checkbox"/> 粮食	<input type="checkbox"/> 机械、设备、电器
<input type="checkbox"/> 化工原料及制品	<input type="checkbox"/> 有色金属	<input type="checkbox"/> 轻工、医药产品
<input type="checkbox"/> 农、林、牧、渔业产品	<input type="checkbox"/> 其他	

码头用途

<input type="checkbox"/> 原油码头	<input type="checkbox"/> 液化天然气码头	<input type="checkbox"/> 液体散货码头
<input type="checkbox"/> 危险品码头	<input type="checkbox"/> 煤炭、矿石码头	<input type="checkbox"/> 件杂货码头
<input type="checkbox"/> 散粮码头	<input type="checkbox"/> 集装箱码头	<input type="checkbox"/> 滚装、客运码头
<input type="checkbox"/> 多用途码头	<input type="checkbox"/> 通用码头	

13.3.2.3 删除码头

选中一条，点击删除按钮，将删除所选中的码头信息。

13.3.2.4 查看码头

双击一条记录，将会弹出查看码头界面.该界面只能查看码头信息。

码头管理信息		
码头名称	<input type="text" value="镇江奇美液体化工码头"/>	港口经营人名称 <input type="text" value="镇江奇美化工有限公司"/>
所在地	<input type="text" value="镇江"/>	港区 <input type="text" value="大港港区"/>
年货物通过能力(万吨)	<input type="text" value="0"/>	
设计货物吞吐量(万吨)	<input type="text" value="97"/>	设计旅客吞吐量(万吨) <input type="text" value="0"/>
年旅客通过能力(万吨)	<input type="text" value="0"/>	年集装箱通过能力(万TEU) <input type="text" value="0"/>
码头设计前沿水深(米)	<input type="text" value="0"/>	上年度吞吐量(万吨) <input type="text" value="0"/>
交通局GIS对应ID	<input type="text" value="0"/>	
主要货类	<input type="checkbox"/> 煤炭及制品	<input type="checkbox"/> 石油、天然气及制品
	<input type="checkbox"/> 钢铁	<input type="checkbox"/> 矿建材料
	<input type="checkbox"/> 木材	<input type="checkbox"/> 非金属矿石
	<input type="checkbox"/> 盐	<input type="checkbox"/> 粮食
	<input type="checkbox"/> 化工原料及制品	<input type="checkbox"/> 有色金属
	<input type="checkbox"/> 农、林、牧、渔业产品	<input type="checkbox"/> 其他
		<input type="checkbox"/> 金属矿石
		<input type="checkbox"/> 水泥
		<input type="checkbox"/> 化肥及农药
		<input type="checkbox"/> 机械、设备、电器
		<input type="checkbox"/> 轻工、医药产品
码头用途	<input type="checkbox"/> 原油码头	<input type="checkbox"/> 液化天然气码头
	<input type="checkbox"/> 危险品码头	<input type="checkbox"/> 煤炭、矿石码头
	<input type="checkbox"/> 散粮码头	<input type="checkbox"/> 集装箱码头
	<input type="checkbox"/> 多用途码头	<input type="checkbox"/> 通用码头
		<input type="checkbox"/> 液体散货码头
		<input type="checkbox"/> 件杂货码头
		<input type="checkbox"/> 滚装、客运码头

13.3.2.5 查询码头

根据码头管理主界面中的查询条件，查询码头，并在列表中显示查询结果。

13.3.3 港口概况

对港口概况进行管理，可以直接在输入框中编辑，然后点击保存。

港口概况	
镇江港口安全概况	镇江港位于长江三角洲江苏省中部的镇江市，地处京杭大运河与长江中下游交汇处，上距南京87公里，下距长江入海口279公里。镇江港是我国的主要港口之一，是长江三角洲地区对外开放的重要贸易口岸之一，港口分为高资港区、龙门港区、镇江港区、谏壁港区、大港港区、高桥港区、扬中港区。镇江港主要为镇江市、江苏省的经济发展和对外贸易服务，为镇江市沿江经济带的开发服务，为长江中、上游地区大宗原材料和外贸物资中转运输服务。
石油化工码头企业	镇江市沿江港口共有石油化工码头企业7家，泊位18个，其中万吨级以上泊位4个，5千至1万吨级泊位5个，5千吨级以下泊位9个，2012年危险化学品吞吐量558.53万吨。
危险货物储罐	镇江市港区内共有危险化学品储罐209个，总容量70.91万立方米，其中1万立方米以上的储罐有14个，容量为17万立方米；1万立方米以下的储罐有195个，容量为53.91万立方米。涉及企业13家，其中生产型企业6家，储罐103个，总容量39.45万立方米，仓储型企业7家，储罐106个，总容量31.46万立方米。
危险货物品种	主要作业货种为：柴油、汽油、苯乙烯、甲醇、沥青、醋酸、乙醇、液体硫磺、液碱、硫酸、煤油和油、基础油等。主要存储货种为汽油、柴油、基础油、石脑油、甲苯、甲醇、混合芳烃、甲醚、异丙醇等，2012年存储量171.73万吨。
重大危险源	新《危险化学品管理条例》实施后，我局与安监局对港区危险化学品储罐进行了积分划分，港区内仓储型储罐企业有3家在2012年5月后纳入我局监管，这三家企业共有危险化学品储罐67个，总容量21.31万立方米，其中属于重大危险源储罐19个，总容量7.07万m ³ ，存储货种有汽油、甲醇、甲苯等11种。

保存

13.3.4 危险货物名录管理

对危险货物名录进行管理，并提供增、删除、改、查功能。

名称与说明

类别与项别

理化性质

序号	编号	名称和说明	类别与项别	次要危险性	包装类别	备注 (CNL)	理化性质	安全防范措施
1	3468	金属氢化物储存系统中的氢	2.1					
2	3467	固态有机金属化合物，毒性，未另列明的	6.1		I、II、III			
3	3466	固态镧基金属，未另列明的	6.1		I、II、III			
4	3465	固态有机磷化合物，未另列明的	6.1		I、II、III			
5	3464	固态有机氟化合物，毒性，未另列明的	6.1		I、II、III			
6	3462	固态毒素，从生物体提取，未另列明的	6.1		I、II、III			
7	3461	固态氯化烷基铝	4.2	4.3	I			
8	3460	固态N-乙苯基甲苯胺	6.1		III			
9	3459	固态硝基苯溴	6.1		III			
10	3458	固态硝基茴香醚	6.1		III			

共2263条记录 第1页 每页10条

[首页](#)
[前一页](#)
[下一页](#)
[尾页](#)

13.3.4.1 新增危险货物名录


点击新增按钮 ，将弹出新增危险货物名录界面，通过该界面可以设置该危险货物名录的信息。

新增✕

危规编号	<input type="text"/>
名称与说明*	<input type="text"/>
英文名称	<input type="text"/>
类别和项别	<input type="text"/>
次要危险性	<input type="text"/>
包装类别	<input type="text"/>
备注	<input type="text"/>
理化性质	<input type="text"/>
安全防范措施	<input type="text"/>

保存 关闭

13.3.4.2 编辑危险货物物品名录


选中列表中的某一项，然后点击编辑按钮  将弹出编辑界面，通过该界面可以修改选中危险货物物品名录信息。

新增✕

危规编号	<input type="text"/>
名称与说明*	<input type="text"/>
英文名称	<input type="text"/>
类别和项别	<input type="text"/>
次要危险性	<input type="text"/>
包装类别	<input type="text"/>
备注	<input type="text"/>
理化性质	<input type="text"/>
安全防范措施	<input type="text"/>

保存 关闭

13.3.4.3 删除危险货物名录

选中一条，点击删除按钮，将删除所选中的危险货物名录。

13.3.4.4 查看危险货物名录

双击一条记录，将会弹出查看危险货物名录界面.该界面只能查看危险货物名录信息。

危险货物名录信息	
危规编号	3466
名称与说明*	固态羰基金属，未另列明的
英文名称	METAL CARBONYLS,SOLID,N.O.S.
类别和项别	6.1
次要危险性	3466
包装类别	I、II、III
备注	
理化性质	
安全防范措施	

[关闭](#)

13.3.4.5 查询危险货物名录

根据危险货物名录管理主界面中的查询条件，查询危险货物名录，并在列表中显示查询结果。







The screenshot shows the '危险货物名录管理' (Hazardous Goods Management) interface. At the top, there are navigation tabs for '港区维护', '码头管理', '港口联况', '危险货物名录管理', and '船舶'. Below the tabs is a search bar with a magnifying glass icon. The search criteria section includes: '系统编号' (System Number), '备注(编号)' (Remarks (Number)), '危险物品名称' (Hazardous Item Name) with the value '盐酸', '类别与项别' (Category and Item), and '理化性质' (Physical and Chemical Properties).

13.4 配置管理

对配置进行管理，并提供了增，删除，改，查功能。

配置管理

父ID: 编码:


名称: 序号:

ID	父ID	组编码	编码	排序	名称	备注
3204013204	320400	XZQH	320402	320402	天宁区	天宁区
11200014		HELP	REGIST	1	REGIST	您的注册信息已经提交, 请在一个工作日之后登录, 如果无法登录, 请联系
11200013		HELP	HELP	1	HELP	如遇到问题, 请联系: 江苏省交通规划设计院 纪睿 联系电话: 13951627
11200012		SGDWZZS	FJLX	1	T_YJPT_SGDWZZS_FJL	
11200011	11000036	YHZL	B11	11	YHZL.QTXCGL	其他现场管理
11200010	11000036	YHZL	B10	10	YHZL.XGFXCGL	相关发现场管理
11200009	11000036	YHZL	B09	9	YHZL.FZDLXT	辅助动力系统
11200008	11000036	YHZL	B08	8	YHZL.YYKJXCAQ	有限空间现场安全
11200007	11000036	YHZL	B07	7	YHZL.ZYWSXCAQ	职业卫生现场安全
11200006	11000036	YHZL	B06	6	YHZL.YDAQ	用电安全

共1182条记录 第1页 每页10条

首页 前一页 下一页 尾页

13.4.1 新增配置

点击新增按钮 ，将弹出新增配置界面，通过该界面可以设置该配置的信息。

新增 

父ID

组编码 *


编码 *

名称 *

排序 *

备注 *

13.4.2 编辑配置

选中列表中的某一项，然后点击编辑按钮 ，将弹出编辑配置界面，通过该界面可以修改选中配置信息。



父ID	<input type="text"/>
组编码	<input type="text" value="GLZD"/> *
编码	<input type="text" value="GLZD"/> *
名称	<input type="text" value="GLZD.GKMTAQSCSGBGZD"/> *
排序	<input type="text" value="22"/> *
备注	<input type="text" value="港口码头安全生产事故报告制度"/> *

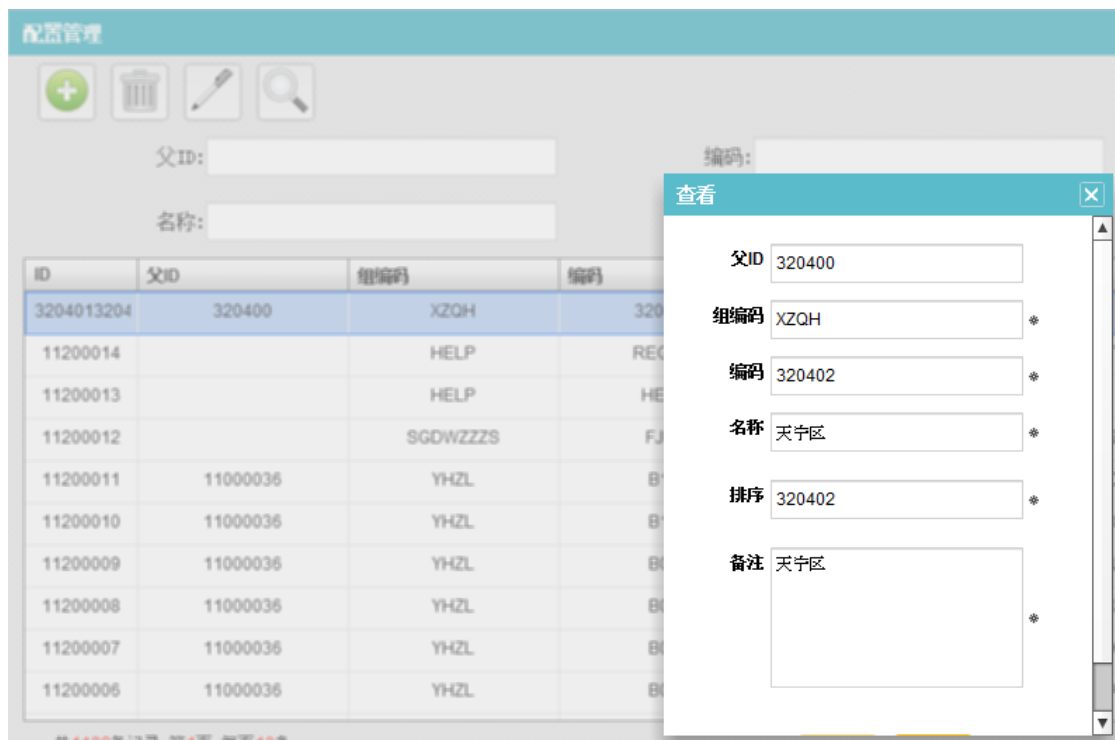
保存 关闭

13.4.3 删除配置


选中一条，点击删除按钮，  将删除所选中的配置信息。

13.4.4 查看配置

双击一条记录，将会弹出查看配置界面.该界面只能查看配置信息。



13.4.5 查询配置

根据配置管理主界面中的查询条件， 查询配置，并在列表中显示查询结果。

13.5 日志管理

日志管理提供了查询和查看日志的功能。

日志管理

姓名 菜单名称

功能类型 操作结果

功能类型	菜单名称	登录用户	操作时间	操作结果
登录		admin	2016-01-22 13:40:04	成功
查询	公告管理	admin	2016-01-22 11:51:34	成功
查询	危险货物品名录管理	admin	2016-01-22 11:49:43	成功
查询	配置管理	admin	2016-01-22 11:49:40	成功
查询	码头管理	admin	2016-01-22 11:44:37	成功
查询	港区维护	admin	2016-01-22 11:38:26	成功
查询	配置管理	admin	2016-01-22 11:38:24	成功
查询	港区维护	admin	2016-01-22 11:38:15	成功
查询	配置管理	admin	2016-01-22 11:31:37	成功
查询	配置管理	admin	2016-01-22 11:30:16	成功

共17485条记录 第1页 每页10条

首页 前一页 下一页 尾页

13.6 权力阳光

13.6.1 办件信息管理

输入查询条件，点击查询按钮， 列表中显示查询后的结果。

办件名称 申请者类型 申请者名称

行政权力事项编码	办件编号	办件名称	申请者类型	申请者名称	申请时间
JS000000KG-YK-0004	AS-201406-0001	安全设施专项验收项目：1589	法人		2014-06-06
JS000000KG-YK-0004	JS-201406-0002	港口建设项目安全条件审查项目：12563	法人		2014-06-06
JS000000KG-YK-0004	JS-201406-0001	港口建设项目安全条件审查项目：45598	法人		2014-06-06
JS000000KG-YK-0004	AS-201405-0003	安全设施专项验收项目：测试项目-附件上传1	法人	镇江奇美化工有限公司	2014-05-29
JS000000KG-YK-0004	JS-201405-0001		法人	中石化长江燃料有限公	2014-05-26
JS000000KG-YK-0004	AS-201405-0001		法人	中石化长江燃料有限公	2014-05-23
JS000000KG-YK-0004			法人	金海定业(镇江)石化有	2014-05-21

共7条记录 第1页 每页10条

首页 前一页 下一页 尾页

双击某一条记录，可以查看该记录的具体信息。

查看

办件内容

办件名称	安全设施专项验收项目：测试项目-附	申请时间	Wed May 28 09:38:52 GMT+0800 20
行政权力事项编码	JS000000KG-XK-0004	办件编号	AS-201405-0003
承诺时限	20工作日		
业务处室	市级安全验收审查科室	办件申请方式	网上
申请者类型	法人	申请者名称	镇江奇美化工有限公司
组织机构代码	000		
申请人证件类型			
申请人证件号码			
申请人电话		申请人手机	
申请人邮编		申请人电子邮件	
申请人地址			
联系人姓名	陶红嘞		
联系人证件类型			
联系人证件号码			
联系人电话	82121200-2100	联系人手机	13952806002

13.6.2 预警管理

输入查询条件，点击查询按钮 ，列表中显示查询后的结果。

异常级别	异常类型	行政权力事项编码	办件编号	异常原因说明	督察督办	异常时间
报警	时效异常	JS000000KG-XK-0004	JS-201405-0001	事项办理的时间超过承诺期限	发起督办	2014-06-22
报警	时效异常	JS000000KG-XK-0004	AS-201405-0001	事项办理的时间超过承诺期限	发起督办	2014-06-21
预警	时效异常	JS000000KG-XK-0004	AS-201405-0003	事项办理的时间达到承诺期限（按小时计时）	发起督办	2014-06-20
报警	时效异常	JS000000KG-XK-0004		事项办理的时间超过承诺期限	发起督办	2014-06-19
预警	时效异常	JS000000KG-XK-0004	JS-201405-0001	事项办理的时间达到承诺期限（按小时计时）	发起督办	2014-06-18
预警	时效异常	JS000000KG-XK-0004	AS-201405-0001	事项办理的时间达到承诺期限（按小时计时）	发起督办	2014-06-15
预警	时效异常	JS000000KG-XK-0004		事项办理的时间达到承诺期限（按小时计时）	发起督办	2014-06-13
报警	时效异常			岗位办理的时间超过承诺期限	发起督办	2014-06-10
报警	时效异常		AS-201405-0001	岗位办理的时间超过承诺期限	发起督办	2014-06-10
报警	时效异常		AS-201406-0001	岗位办理的时间超过承诺期限	发起督办	2014-06-10

共16条记录 第1页 每页10条

首页 前一页 下一页 尾页

点击每一条记录中的发起督办链接，可以进行发起督办。

发起督办
✕

发起督办

异常级别	报警	异常类型	时效异常
行政权力事项编码	JS000000KG-XK-0004	办件编号	
异常原因说明	事项办理的时间超过承诺期限		
反馈截止时间		异常时间	2014-06-19
督办意见			

附件上传

保存
提交
关闭

13.6.3 督察督办管理

点击督查督办管理的查询按钮，即可查询。

督办类型	行政权力事项编码	办件编号	督办意见	督办发起人	督办产生时间	督察督办
行政权力办件督办	JS000000KG-XK-0004	AS-201406-0001				督办反馈

共1条记录 第1页 每页10条 首页 前一页 下一页 尾页

点击督办反馈连接，可以进行反馈处理。

督办反馈

督办反馈

行政权力事项编码 JS000000KG-XK-0004 办件编号 AS-201406-0001

督办类型 行政权力办件督办 督办产生时间

督办意见

反馈意见

附件上传

保存 提交 关闭

13.6.4 督查代办

点击督查代办按钮，可以查询督查的办理情况。

办件类型	办件编号	督办发起人	督办产生时间	反馈截止时间	督察督办
非处罚类办件	JS110000GK0000000008	admin	2014-06-24	2014-06-30	督办反馈

共1条记录 第1页 每页10条 首页 前一页 下一页 尾页

点击督办反馈连接，可以进行反馈处理。

督办反馈			
异常级别	报警	异常类型	时效异常
行政权力事项编码	JS000000KG-XK-0004	办件编号	JS-201405-0001
异常原因说明	事项办理的时间超过承诺期限	异常时间	2014-06-22
督办部门		督办产生时间	2014-06-24
反馈截止时间	2014-6-30		
督办意见	请尽快反馈		
反馈意见			
附件上传			
<input type="button" value="保存"/> <input type="button" value="关闭"/>			

14 常见问题及解答

1、系统登陆不上

回答：首先，确认是否有登录账号，若您没有登录账号可以联系系统管理员，或通过管理员分配的港口管理部门账号来新建账号。

其次，建议采用[谷歌浏览器](#)作为首选登录浏览器，其他浏览器需要自己手动安装 flash 插件。

2、经营人基础信息为什么有不同的颜色

当港口经营人名称字段为红时表示该企业为危货企业；港口经营人许可证号变黄时表示该企业的港口经营许可证过期；港口危险作业附证变黄时表示该企业的附证过期。

3、附证记录变色

答：附证过期的记录会变成灰色

4、自查、督查中，为什么会有不同的颜色

答：黄色，表示隐患未在规定的期限内整改完成。红色表示隐患为重大隐患。

二、市级部分

1 登陆

1.1 各地市网站链接

镇江	http://zj-eport.gov.cn:7050/yjpt/
南通	http://58.222.239.213:7050/yjpt/
常州	http://222.185.255.10:5678/yjpt/
淮安	http://112.4.174.66:7080/yjpt/
南京	http://218.2.208.145:8090/yjpt/
徐州	http://222.187.126.162:81/yjpt/
镇江内河	http://62.132.29.219:8088/yjpt/
无锡	http://62.160.77.229:8080/yjpt/
盐城	http://218.92.205.156:18080/yjpt/
泰州	http://www.tzjtj.gov.cn:7000/yjpt/
盐城内河	http://222.232.126.3:18080/yjpt/
苏州	http://222.224.9.194:10046/yjpt/
扬州	http://62.177.182.197:8080/yjpt/
连云港	http://212.103.49.236:8080/yjpt/
南通内河	http://58.222.88.199:8080/yjpt/
宿迁	http://62.147.254.211:6081/yjpt/
泰兴	http://58.222.156.35:10001/yjpt/

1.2 登录界面



所在地港口行政管理部门各用户通过管理员分配的账号进行登录。

2 主界面

主界面有 13 个功能组成: 待办事务和已办事务提醒框、工作台、系统设置、统计报表、法律法规、危险品名录、安全负责人、经营人信息管理、安全审批管理、安全备案管理、自查与督察管理、安全应急管理。



2.1 待办事务

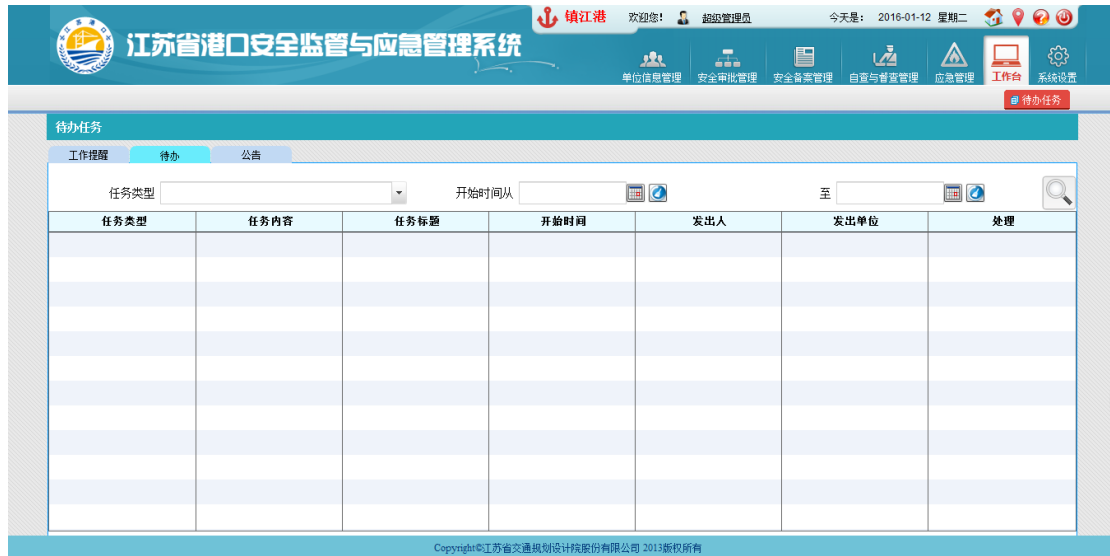
主界面将会看到待办事务。可以点更多来查看更多待办事务。



3 工作台

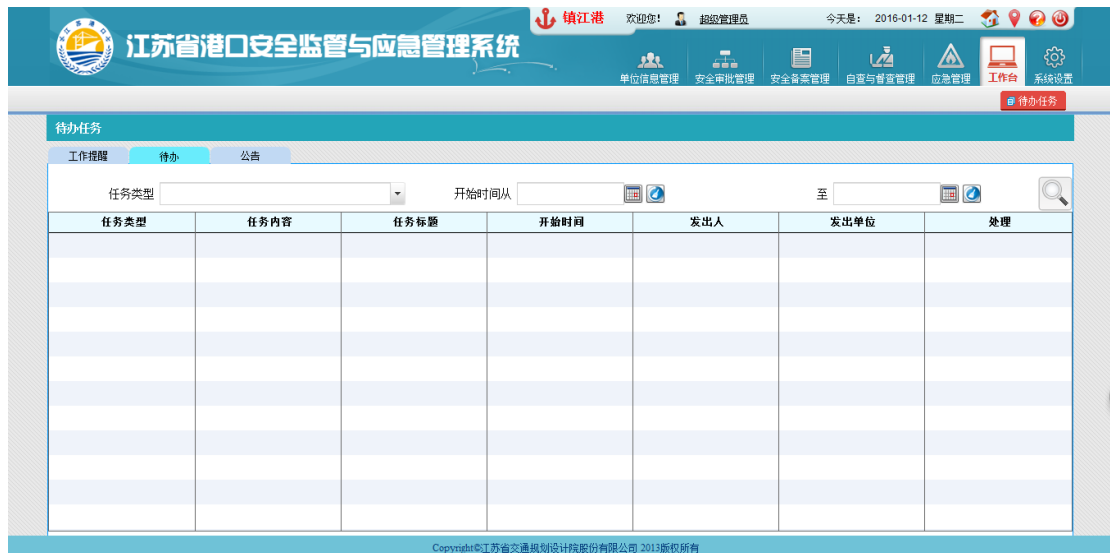
在工作台中可以看到具体的事务，工作台有三部份组成：工作提醒、待办和公告。

3.1 工作提醒



3.2 待办

待办任务会详细列出接下来需要完成的人物。



3.3 公告



The screenshot shows the '公告' (Announcements) section of the system. It features a table with columns for '发布时间' (Release Time), '公告标题' (Announcement Title), '签发人' (Signer), '所在地' (Location), and '附件' (Attachments). The table lists several notices from 2015, including those regarding the Mid-Autumn Festival port safety supervision, typhoon emergency response, and port safety work.

发布时间	公告标题	签发人	所在地	附件
2015-09-29 09:12:29	关于切实做好国庆节期间港口安全监管工作的通知	厅港口局港政科	镇江	
2015-07-10 16:07:59	厅港口局防抗“灿鸿”台风应急值班表	朱家宝	镇江	附件下载
2015-06-29 08:38:17	关于进一步做好港口防汛工作的紧急通知	江苏省交通运输厅港口	江苏省	附件下载
2015-06-26 13:56:38	重大公路气象预警-晋陕豫鲁川陕等地将有暴雨或大雨雨交通部门要做好防汛应对工作	交通运输部公路局路网	江苏省	附件下载
2015-06-26 13:49:31	重要天气报告-24日我省淮河以南地区入梅	江苏省气象局	江苏省	附件下载
2015-04-26 18:06:52	关于开展石油化工码头企业安全生产标准化复查的通知	江苏省交通运输厅港口	江苏省	
2015-03-13 10:28:23	2014年度镇江市口岸和港口工作先进个人推荐的通知		镇江	附件下载

4 单位信息管理

4.1 经营人信息管理

用户可以查看经营人基础信息，人员基本信息，管理制度信息和安全设施设备信息。

4.1.1 经营人基础信息

对经营人基础信息进行管理， 并提供了增、删除、改、查、保存本地、统计功能。


颜色及说明：

- (1) 港口经营人名称字段为红色，表示该企业为危险货物企业；
- (2) 港口经营人许可证号为黄色，表示该企业的港口经营许可证过期；

(3) 港口危险作业附证为黄色，表示该企业的附证过期。

序号	港口经营人名称	类别	是否危险...	有无重大...	港口经营许可证号	港口危险作业...	经营范围	法定代表人	安全部门	值班电话	所在地	所在港区
1	江阴澄星实业集团有限公司 热电厂	码头企业、危 险货物非石油	否	否	(苏锡江) 港经证 (0013) 号 (内河)		码头和其他港口设 施服务、货物装	李兴	汪加明	0510-806220 02	江阴市	江阴港区
2	南通久泰	仓储企业、港 口危险货物库	是	否	苏通港经证0062 (内 河)	苏通港经证 0062-0001、苏通	机电化产品、建筑 材料、纺织、饲料	杨定华	谭海明		海安县 (内 河)	海安港区
3	如皋市天利化工有限公司	码头企业、危 险货物非石油	是	否	苏通港经证0082 (内 河)			张健国	韩玉兰		如皋市 (内 河)	如皋港区
4	常熟新特化工有限公司		是	否	000			000	000		常熟 (内河)	常熟内河港区
5	吴江市雷力润滑油有限公司	码头企业、仓 储企业	是	否	(内河) 港经证 (0217) 号			冯明星	冯家骏	05126368885 9	吴江	吴江港区
6	吴江市通源石化有限公司	码头企业、石 油化工码头	是	否	(苏苏吴江) (内河) 港经证 (0215) 号	(苏苏吴江) (内 河) 港 (危) 经证	柴油零售; 进背 油、颜料、染料、	何高生	吴佳颖	13584412576	吴江	吴江港区
7	南通鑫港化工有限公司	码头企业、石 油化工码头	是	否	000			000	000		如东县 (内 河)	如东港区
8	启东洪林化工有限公司	码头企业	是	否	苏通港经证0075 (内 河)	苏通港经证0075- C001 C002	在港区内提供货物 装卸、仓储服务	杨红林	黄卫林	05138347628 0	启东市 (内 河)	启东港区
9	江苏瑞和化肥有限公司	码头企业、危 险货物非石油	是	否	(苏泰泰兴) 港经证 (02034) 号	苏泰泰兴) 港经证 (02034) 号	码头及其他港口设 施服务 (为船舶	张振荣	常建平	05238751056 3	泰兴	泰兴港区
10	中国石化天然气股份有限公司 浙江销售仓储分公司连云港	码头企业、仓 储企业、危险	是	是	(连港) 港经证 (0115)		柴油、丁酮	杨志荣	徐哲	05188238484 2	连云港	连云港区

4.1.1.1 新增经营人

点击新增按钮，将弹出新增经营人界面，管理员通过该界面可以填写该经营人的基础信息，标红星的为必填项。

经营人基础信息新增
✕

经营人基础信息

所在地* 所在港区* 企业类型*

港口经营人名称* 邮政编码

石油化工码头
 液体化工码头
 危险货物码头
 集装箱泊位
 危险货物集装箱泊位
 石油库
 石油化工码头储罐
 港口危险货物库区
 码头企业
 仓储企业
 仓储码头企业

办公地址

港口经营许可证号 发证日期 有效期

发证机关 经营范围

经营区域 主营货种


法定代表人 联系电话 传真

安全部门负责人* 联系电话 手机

安全负责人值班电话 安全主管部门 安全管理机构

泊位信息
堆场信息
仓库信息

4.1.1.2 编辑经营人

管理员选中列表中的某一项，然后点击编辑按钮，将弹出编辑经营人基础信息界面，通过该界面可以修改选中经营人基础信息。

经营者基础信息修改

经营者基础信息

所在地* 籍江内河 所在港区* 籍江内河港区 企业类型* 内河港口企业

港口经营人名称* 丹阳红叶石油制品有限公司 邮政编码

石油化工码头 液体化工码头 危险货物码头 集装箱泊位 危险货物集装箱泊位
 类别 石油库 石油化工码头储罐 港口危险货物库区
 码头企业 仓储企业 仓储码头企业

办公地址

港口经营许可证号 发证日期 有效期

发证机关 经营范围

经营区域 主营货种

法定代表人 联系电话 传真

安全部门负责人* 李明 联系电话 手机

安全负责人值班电话 安全主管部门 安全管理机构

[泊位信息](#)
[堆场信息](#)
[仓库信息](#)

保存 关闭

4.1.1.3 删除经营人

管理员选中一条，点击删除按钮，将删除所选中的经营人信息。

4.1.1.4 查看经营人

双击一条记录，将会弹出该经营人基础信息界面.显示其详细信息。


经营人基础信息					
所在地	镇江	所在港区	高资港区	企业类型	沿江港口企业
港口经营人	金海宏业(镇江)石化有限公司	邮政编码	212114		
<input type="checkbox"/> 石油化工码头 <input type="checkbox"/> 液体化工码头 <input type="checkbox"/> 危险货物码头 <input type="checkbox"/> 集装箱泊位 <input type="checkbox"/> 危险货物集装箱泊位					
类别 <input type="checkbox"/> 石油库 <input type="checkbox"/> 石油化工码头储罐 <input type="checkbox"/> 港口危险货物库区 <input type="checkbox"/> 码头企业 <input type="checkbox"/> 仓储企业 <input type="checkbox"/> 仓储码头企业					
办公地址	江苏丹徒经济开发区				
港口经营许可证号	(苏镇)港经证(1003)号	发证日期	2013-11-12	有效期	2016-11-12
发证机关	镇江市口岸和港口管理局	经营范围 1.码头及其他港口设施服务;为船舶提供码头设施 2.船舶港口服务(为船舶提供淡水供应、围油栏供应)			
经营区域	镇江港高资港区金海宏业油码头1#泊位5万吨级、2#泊位1500吨级、3#泊位500吨级		主营货种 调和燃料油、轻质油、中质油、燃料油、		
法定代表人	张景阳	联系电话		传真	
安全部门负责人	何雷宏	联系电话	0511-85688267	手机	13753211108
安全负责人值班电话	0511-85688267	安全主管部门		安全管理机构	环安部
专职安管人员数量	3	资产总额		销售金额	
工商营业执照编号	000	投资总额(万元)	0	注册资本(万元)	3700
企业组织机构代码	000	所属行业大类	制造业(C)	所属行业子类	石油加工企业
企业安全等级	A	人数	240		
是否危货企业	是(无重大危险源)	港口危险货物作业附证编号	(苏镇)港经证(1003)号-M001、(苏)	有效期	2014-08-05
港口设施保安符合证书编号		有效期至		发证机构	镇江市口岸和港口管理局
作业危险货物物品名	1、瓦斯油、柴油或轻质燃料油 3; 0405 信号弹药筒。				

附证信息				
附证编号	作业地点	附证场所编号	企业内部编号	企业内部名称
(苏镇)港经证(1003)号	码头泊位	M001	6203	金海宏业1#泊位
(苏镇)港经证(1003)号	码头泊位	M002	6204	金海宏业2#泊位
(苏镇)港经证(1003)号	码头泊位	M003	6205	金海宏业3#泊位


4.1.1.5 查询经营人

用户可根据经营人基础信息主界面中的查询条件自由组合，点击查询按钮后即可在列表中显示查询结果。

4.1.1.6 保存经营人

点击经营人基础信息主界面中的打印按钮，可将查询结果以 Excel 表格形式保存至本地，文件也可用于打印列表中所有经营人信息。

4.1.1.7 统计经营人

点击经营人基础信息主界面中的统计按钮，可以根据所在地、地区（沿江、沿海、内河）、起止时间统计。



统计查询

所在地: 江苏省 地区: 沿江港口企业 统计时间起: 2015-01-01 统计时间止: 2016-01-22

经营人基础信息

所在地	企业数量	地区			企业类型		码头(泊位)分类					码头(泊位)吨位				按量		
		沿海	沿江	内河	危险品企业	普通企业	石油化工	危险货物	煤炭	集装箱	万吨以上	万吨以下	千吨以上(内河)	千吨以下(内河)	数量	最大危险货物	面积	
江苏省	122	0	122	0	83	39	87	114	143	11	153	102	223	32	693	395	177787.2574	
南京	28	0	28	0	28	0	35	55	35	0	50	40	85	5	42	17	30.29	
无锡	0	0	0	0	0	0	0	0	0	0	0	0	0	0	0	0	0	
徐州	0	0	0	0	0	0	0	0	0	0	0	0	0	0	0	0	0	
常州	1	0	1	0	1	0	0	0	1	0	0	0	0	0	0	0	0	
苏州	64	0	64	0	35	29	44	48	64	11	77	35	98	14	451	280	287.865	
南通	3	0	3	0	1	2	0	0	2	0	2	0	2	0	31	0	175602	
南通内河	5	0	5	0	4	1	2	0	3	0	1	2	1	2	1	0	0.0824	
连云港	1	0	1	0	1	0	1	2	12	0	11	3	14	0	0	0	0	
连云港内河	0	0	0	0	0	0	0	0	0	0	0	0	0	0	0	0	0	
淮安	4	0	4	0	0	4	0	0	9	0	0	8	3	5	1	0	1800	
盐城	0	0	0	0	0	0	0	0	0	0	0	0	0	0	0	0	0	
盐城内河	0	0	0	0	0	0	0	0	0	0	0	0	0	0	0	0	0	
扬州	4	0	4	0	4	0	2	5	1	0	1	5	5	1	73	55	35.25	
镇江	0	0	0	0	0	0	0	0	0	0	0	0	0	0	0	0	0	

界面中的导出按钮，同样可以导出统计列表。

4.1.1.8 危货企业信息统计

点击危货企业信息统计按钮，即可统计相应的危货企业信息。使用方法同 4.1.7 统计经营人。



统计查询

所在地: 江苏省 所在区域: 沿江 统计时间起: 2015-01-01 统计时间止: 2016-01-21


类别: 危险货物集装箱码头 石油化工码头 危险货物非石油化工码头

港口危货企业信息统计

所在地	企业名称	类别	码头(泊位)名称	危险货物统计		吞吐量统计		所在港区	建设规模	是否持有许可证	主要作业品种	所在区域
				万吨级泊位数量	千吨级泊位数量	吞吐量(tw)	吞吐量(吨)					
苏州	太仓国际集装箱码头有限公司	危险货物集装箱码头	3号泊位、4号泊位	2	0	1085	3995.388	太仓沿江港区	5*2	是	1号集装箱-内河(内河) 沿江	
苏州	苏州现代快线码头有限公司	危险货物集装箱码头	5#泊位、6#泊位、7#泊位、8#	4	0	4587	51882.396	太仓沿江港区	7*4	是	1号集装箱-内河(内河) 沿江	
苏州	太仓港上港正和集装箱码头	危险货物集装箱码头		0	0	623	8834.118	太仓沿江港区		是	15%正丁醚、糠醛、丙酮、甲苯、沿江	
苏州	张家港中集集运码头有限公司	危险货物集装箱码头		0	0	0	443504.5	张家港沿江港区		是	6#科林森非、9232吨、1.2、沿江	
南通	南通港口集团有限公司	危险货物集装箱码头	411#B区、412#B区、413#B区	3	0	6886	148795.48	铁山港区	5*1.3*2	是	1、6-二甲苯、邻二氯苯、沿江	

4.1.1.9 存储设施设备统计



点击存储设施设备统计按钮, 即可统计相应港区的情况。操作方法同 4.1.7 统计经营人。

所在地	企业名称	类型	数量			主要品种	重大危险源数量(个)	所在区域
			个数	面积(万平方米)	罐容个数(万个打方)			
南京	南京石化有限公司		42	30.29	5.91万个, 3.97万个, 2.84万个, 1.02万个, 0.55万个	原油、燃料油	17	沿江
无锡	所在地 油化学有限公司	港口危险化学品库区	16	1.8	0.15万个, 0.11万个		16	沿江
无锡	江阴恒北化工有限公司	港口危险化学品库区	49	13.7	0.58万个, 0.35万个, 0.32万个, 0.17万个	苯胺、硝基、乙二醇	26	沿江
无锡	江阴中西化工有限公司	港口危险化学品库区	92	30.8	1.0万个, 0.51万个, 0.35万个, 0.31万个		88	沿江
无锡	江苏三牌物产储运有限公司		16	41.24	5.0万个, 4.0万个, 2.5万个, 0.81万个, 0.5万个	对二甲苯	0	沿江
无锡	南京石化(江苏)有限公司	港口危险化学品库区	3	1.5	0.5万个		3	沿江
无锡	江苏润利储运工程有限公司		51	41.8838	5.3011万个, 5.2973万个, 5.2944万个, 0.5万个		51	沿江
无锡	江苏航天石化码头有限公司		55	21.54	1.04万个, 0.64万个, 0.5万个, 0.44万个, 0.38万个	苯乙烯	39	沿江
无锡	江苏德德利储运有限公司	港口危险化学品库区	22	0.98	0.78万个, 0.82万个, 0.5万个, 0.4万个, 0.2万个		0	沿江
无锡	中国石化化工销售有限公司江阴经营部	港口危险化学品库区	27	9.7	1.02万个, 0.57万个, 0.3万个, 0.29万个, 0.11万个	乙醇乙醚	0	沿江
常州	德润常州石化码头有限公司	港口危险化学品库区	35	15.5	1.02万个, 0.57万个, 0.31万个		0	沿江
苏州	张家港扬子石化储运有限公司		39	0.185	0.5万个, 0.35万个, 0.37万个, 0.25万个, 0.1万个		39	沿江
苏州	江苏长江石油化工有限公司	港口危险化学品库区	68	34.7	1.01万个, 0.52万个, 0.44万个, 0.25万个, 0.2万个	乙二醇	0	沿江
苏州	江苏省中海石油天然气储运有限公司	石油库	65	19.5	0.51万个, 0.35万个, 0.39万个, 0.25万个, 0.1万个		44	沿江
苏州	常熟石化仓储有限公司		34	15.2	0.81万个, 0.51万个, 0.34万个, 0.25万个, 0.1万个		36	沿江

4.1.2 人员基本信息

对人员基本信息进行管理, 并提供了增, 删, 改, 查, 保存, 统计、复制、导入模板功能。

序号	姓名	港口经营人名称	人员类型	职务	证书名称	证书种类	证书编号	有效期	所在地	所在港区	备注
1	吴昊	南通润军石油化工有限公司	管理人员		建(构)筑物部		NT13120840		如皋市	如皋港区	
2	谢能清	南通润军石油化工有限公司	管理人员		上岗资格证书	危化	《苏港》危化证		如皋市	如皋港区	
3	朱钰杰	南通润军石油化工有限公司	管理人员		安全资格证书	危化	第15032060890		如皋市	如皋港区	
4	祝仰根	南通润军石油化工有限公司	管理人员		上岗资格证书	危化	《苏港》危化证		如皋市	如皋港区	
5	朱芝军	南通润军石油化工有限公司	管理人员		油品计量员证		【苏】计油证FY1		如皋市	如皋港区	
6	陈凯凌	南通润军石油化工有限公司	管理人员		安全资格证书	危化	第15032060890		如皋市	如皋港区	
7	张敏华	南通润军石油化工有限公司	管理人员		安全资格证书	危化	第15032060890		如皋市	如皋港区	
8	叶志刚	南通润军石油化工有限公司	管理人员		安全资格证书	危化	第15032060890		如皋市	如皋港区	
9	管红兵	南通润军石油化工有限公司	管理人员		安全资格证书	危化	第15032060890		如皋市	如皋港区	
10	陆其林	南通润军石油化工有限公司	管理人员		安全资格证书	危化	第15032060890		如皋市	如皋港区	

共1023条记录 第1页 每页10条

首页 前一页 下一页 尾页

4.1.2.1 新增人员信息



管理员点击新增按钮，将弹出新增人员界面，通过该界面可以填写该人员的基础信息。标红星的为必填项。

人员基本信息新增

姓名*	<input type="text"/>	证件号码*	<input type="text"/>
证件类型*	<input type="text"/>	所在港区*	<input type="text"/>
所在地*	江苏省	人员类型*	<input type="text"/>
港口经营人名称*	<input type="text"/>	职务	<input type="text"/>
联系电话	<input type="text"/>	备注	<input type="text"/>

证书名称	证书种类	证书编号	有效期	证书	操作

新增

保存 关闭

4.1.2.2 编辑人员信息



管理员选中列表中的某一项，然后点击编辑按钮，将弹出编辑人员基本信息界面，通过该界面可以修改选中人员基本信息。

人员基本信息修改
✕

姓名*	张云晴	身份证号*	32011197603024511
所在地*	镇江	所在港区*	谏壁港区
港口经营人名称*	江苏镇江发电有限公司	证书类型	管理人员
职务	专业人员	联系电话	
备注			

证书名称	证书种类	证书编号	有效期	证书	操作
专业证书		XC05918			

新增
保存
关闭

4.1.2.3 删除人员信息

管理员选中一条, 点击删除按钮 , 将删除所选中的人员信息。

4.1.2.4 查看人员信息

双击一条记录, 将会弹出该人员基础信息界面. 显示其详细信息。

人员基础信息			
姓名	沙峰	身份证号	32011198504033316
所在地	镇江	所在港区	谏壁港区
港口经营人名称	镇江李长荣综合石化工业有限公司	证书类型	申报人员
职务	管理员	联系电话	
证书名称	证书种类	证书编号	有效期
管理证书		XC17912	

关闭
打印

4.1.2.5 查询人员信息

根据人员基本信息主界面中的查询条件，查询人员，并在列表中显示查询结果。

The screenshot shows the 'Personnel Basic Information' interface with the following search filters:

- 所在地: 江苏省
- 所在港区: (empty)
- 港口经营人名称: (empty)
- 人员类型: (empty)
- 姓名: (empty)
- 职务: (empty)

 A red box highlights the search button labeled '查询' (Search).

4.1.2.6 打印人员信息

点击人员基本信息主界面中的打印按钮

The screenshot shows the 'Personnel Basic Information' interface with the following search filters:

- 所在地: 江苏省

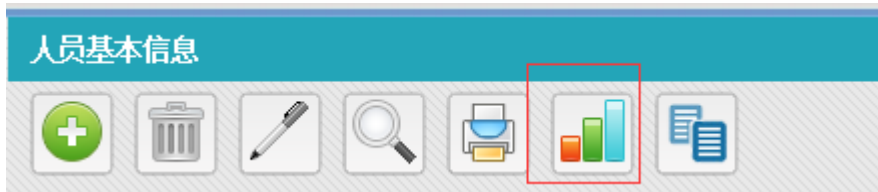
 A red box highlights the print button labeled '打印' (Print).

, 将会打

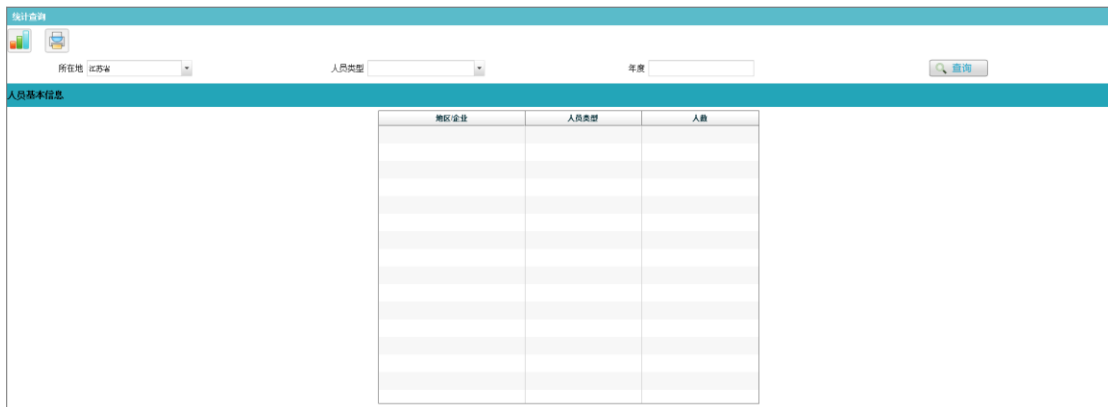
印出列表中的所有人员基本信息。

4.1.2.7 统计人员信息


点击人员基本信息主界面中的统计按钮，



根据条件个性化统计。



4.1.2.8 复制人员信息

点击一条人员信息，点击复制按钮，即可完成相应的复制功能。

例如复制时候，选择一条记录，点击复制后，弹出对话框，需要输入“姓名”、“证件号”、“证书”等内容。




4.1.3 管理制度信息

对管理制度信息进行管理， 并提供了增加，删除，修改，查询，保存功能。



4.1.3.1 新增管理制度

管理员点击新增按钮 ，将弹出新增管理制度界面，通过该界面可以设置该管理制度的信息。

新增

✕

制度名称*

所在地*

制度文号

发布日期*

填表人

联系人

港口经营人名称*

所在港区*

制度分类

修订日期*

填写时间

联系电话

浏览

删除	名称	打开

4.1.3.2 编辑管理制度

管理员选中列表中的某一项，然后点击编辑按钮，将弹出编辑管理制度信息界面，通过该界面可以修改选中管理制度信息。

编辑

制度名称* 操作规程 港口经营人名称* 秦兴锦华石油化工有限公司

所在地* 秦兴 所在港区* 秦兴港区

制度文号

发布日期* 2014-01-01 修订日期* 2015-10-14

填表人 秦兴锦华石油化工有限公司 填写时间 2015-10-20


联系人 联系电话

浏览

删除	名称	打开
	5进出罐作业操作规程.doc	打开
	36调度作业操作规程.doc	打开
	15低压配电间操作规程.doc	打开
	19离心泵操作规程.doc	打开
	35车辆卸货操作规程.doc	打开
	31吹气操作规程.doc	打开

保存 关闭

4.1.3.3 删除管理制度

管理员选中一条制度，点击删除按钮，将删除所选中的管理制度信息。

4.1.3.4 查看管理制度



双击一条记录，将会弹出查看管理制度详细信息。

管理制度信息

制度名称 <input type="text" value="操作规程"/>	港口经营人名称 <input type="text" value="秦兴锦华石油化工有限公司"/>
所在地 <input type="text" value="秦兴"/>	所在港区 <input type="text" value="秦兴港区"/>
制度文号 <input type="text"/>	制度分类 <input type="text" value="操作规程"/>
发布日期 <input type="text" value="2014-01-01"/>	修订日期 <input type="text" value="2015-10-14"/>
填表人 <input type="text" value="秦兴锦华石油化工有限公司"/>	填写时间 <input type="text" value="2015-10-20"/>
联系人 <input type="text"/>	联系电话 <input type="text"/>


名称	打开
AQ-18安全活动管理制度.doc	打开
AQ-14文件和档案管理制度.doc	打开
AQ-1法律法规标准及其他要求的识别与获取管理制度.doc	打开
AQ-7安全生产投入保障制度.doc	打开
AQ-17特种作业人员管理制度.doc	打开
AQ-16安全培训教育制度.doc	打开

4.1.3.5 查询管理制度


 或
 
 按钮，根据管理制度信息主界面中的查询条件，查询管理制度，并在列表中显示查询结果。

所在地 <input type="text" value="江苏省"/>	所在港区 <input type="text"/>	港口经营人名称 <input type="text"/>
制度分类 <input type="text"/>	修订时间起 <input type="text"/>	修订时间止 <input type="text"/>
制度名称 <input type="text"/>	<input type="button" value="查询"/>	

4.1.3.6 保存管理制度


 按钮，将会以 excel 形式保存出列表中的所有管理制度信息，文本也可以用于打印。


4.1.4 安全设施设备信息

对安全设施设备信息进行管理， 并提供了增，删，改，查，保存，统计功能。



序号	安全设施设备	规格型号	数量	有效期	港口经营人名称	一级分类	二级分类	填表人	联系电话	存放场所	备...	所在地	所在港区
1	静电释放报警器	SE-05	10	2019-04-17	中石化长江燃料有限公司镇江分公司	码头安全设施	防雷、防静电装置	陈俊	0511-85277244	加油站		镇江	新民洲港区
2	围油栏		560	2020-04-15	镇江李长荣综合石化工业有限公司	码头安全设施	溢油应急设备	陈俊	0511-85277244	加油站		镇江	新民洲港区
3	防化服	A、B、F6	4	2020-04-08	镇江李长荣综合石化工业有限公司	个人防护设备设施	防护用品类	陈俊	0511-85277244	码头办公室		镇江	新民洲港区
4	防毒面具		15	2014-05-23	镇江奇美化工有限公司	码头安全设施	防护安全设施	新增	15874022345			镇江	高资港区
5	加强水枪		21	2014-05-16	镇江德龙港多联运有限公司	码头安全设施	系船安全设施					镇江	谏壁港区
6	不锈钢泡沫液罐		3	2020-05-19	江苏荣普集团有限公司	消防安全设施	固定式消防设备			罐区		镇江	谏壁港区
7	水枪		20	2018-05-15	江苏荣普集团有限公司	消防安全设施	水上消防设备			罐区		镇江	谏壁港区
8	手动消防水池		4	2019-05-20	江苏荣普集团有限公司	消防安全设施	移动式消防设备			罐区		镇江	谏壁港区
9	泡沫产生器		51	2019-05-20	江苏荣普集团有限公司	消防安全设施	其他消防安全设施			罐区		镇江	谏壁港区
10	压力式泡沫比例混合器		3	2019-05-14	江苏荣普集团有限公司	消防安全设施	其他消防安全设施			罐区		镇江	谏壁港区

4.1.4.1 新增设施设备

管理员点击新增按钮，将弹出新增安全设施设备信息界面，通过该界面可以设置该安全设施设备的信息。



新增

安全设施设备*

填表人

所在地*

一级分类

规格型号

检验报告(或证书)

存放场所

备注

港口经营人名称*

联系电话


所在港区*

二级分类

数量/单位*

有效期*

4.1.4.2 编辑设施设备

管理员选中列表中的某一项，然后点击编辑按钮，将弹出编辑安全设施设备信息界面，通过该界面可以修改选中安全设施设备信息。

4.1.4.3 删除设施设备

管理员选中一条记录，点击删除按钮，将删除所选中的安全设施设备信息。

4.1.4.4 查看设施设备



双击一条记录，将会弹出查看管理制度信息界面.该界面只能查看管理制度信息。

港口经营人安全设施设备汇总								
港口经营人名称	秦兴锦华石油化工有限公司			联系电话				
填表人	秦兴锦华石油化工有限公司			所在地	秦兴	所在港区	秦兴港区	
安全设施设备	规格型号	数量	有效期	一级分类	二级分类	检验报告(或证书...	存放场所	备注
手动报警器		32				查看附件		
消防栓		57				查看附件		
可燃气体探测器		32				查看附件		

关闭


打印

4.1.4.5 查询设施设备


点击  按钮，展开查询界面，用户根据安全设施设备信息主界面中的查询条件，查询安全设施设备，点击  按钮，在列表中显示查询结果。

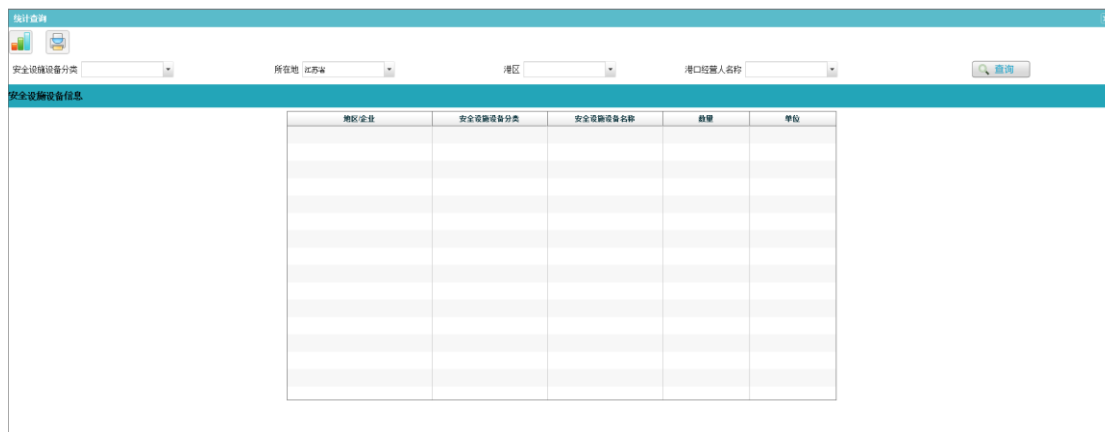
所在地	江苏省	所在港区		港口经营人名称	
安全设施设备		规格型号		存放场所	

4.1.4.6 保存设施设备

点击安全设施设备信息主界面中的  按钮，将会以 excel 文件形式保存列表中的所有安全设施设备信息，文件可用于打印。


4.1.4.7 统计设施设备

点击安全设施设备信息主界面中的统计按钮 ，可在弹出界面中根据条件“安全设施设备”、“所在地”、“港区”、“港口经营人”信息，进行组合统计。



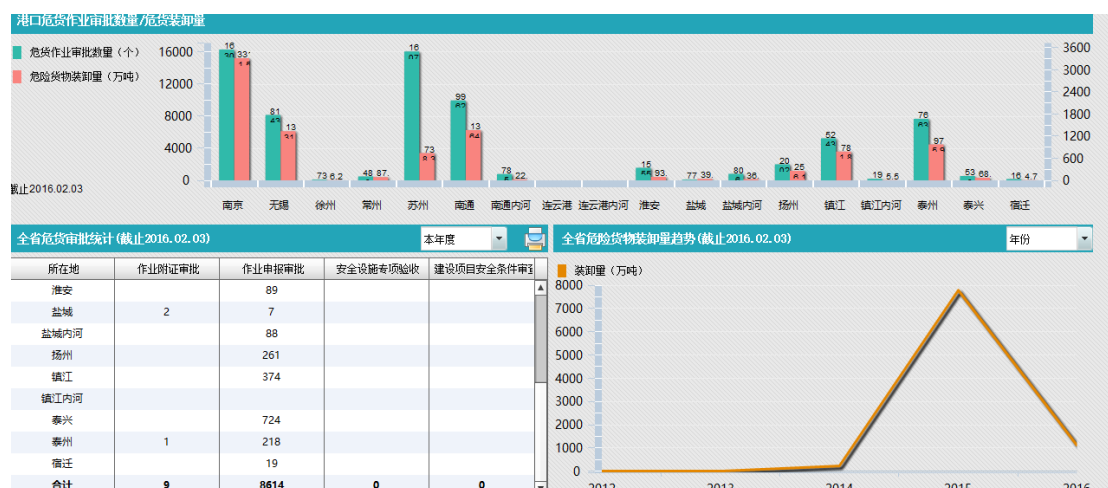
删除企业	安全设施设备分类	安全设施设备名称	数量	单位

4.1.4.8 复制人员信息

点击一条安全设施设备信息，点击复制按钮，即可完成相应的复制功能。功能类似于 4.2.8 复制人员信息。

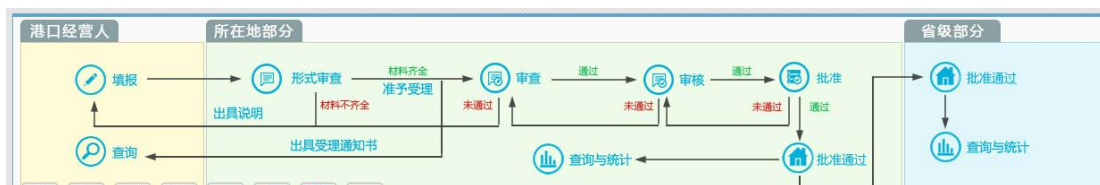
5 安全审批管理

安全审批管理模块包括危货作业申报审批，作业“附证”审批，建设项目安全条件审查和安全设施专项验收检查四个功能模块。点击“安全审批管理”模块，即显示全省港口危货作业审批数量/危货装卸量统计数据，可根据年度、月度查看全省危货审批统计数据。



5.1 作业“附证”审批

作业“附证”审批模块包括作业“附证”申请，作业“附证”换证，作业“附证”年审核。作业“附证”审批主界面有两部分组成：作业“附证”审批流程和作业“附证”申请列表。



列表中的任一条记录被点击后，该记录进行到的具体审批节点就会高亮显示。


列表颜色表示：记录为灰色表示该条附证已经过期。

5.1.1 作业“附证”申请

对作业“附证”申请信息进行管理，并提供了增，删除，改，查，保存，流程历史、复制、附证信息功能。

序号	办理编号	港口经营人名称	发证...	附证编号	危险货物名称	法定代表人	联系电话	所属港区	所在地	附证信息(左)
1	YCKG_FZSQ_2016_0001	大丰海港港口有限责任公司				倪向军	18262688968	大丰港区	大丰市	附证信息(左)
2	NTNHKG_FZSQ_2016_0002	昌东市大洋石油有限公司				王正文	051383431154	昌东港区	昌东市(内河)	附证信息(左)
3	NTNHKG_FZSQ_2015_0097	如皋市广宇化工有限公司	南通内河	苏通港附证0079 (内河)	液碱(氢氧化钠)	杨勇君	051387839386	如皋港区	如皋市(内河)	附证信息
4	YZKG_FZSQ_2015_0054	华东油田采油一厂	扬州市内	《苏扬州港》港附证	原油	姚洪生	052386667162	江都港区(内河)	江都区	附证信息
5	SZKG_FZSQ_2015_0544	吴江中盛印染有限公司	苏州市内	《苏吴江》(内河)	液碱	朱永敏	13913088629	吴江港区	吴江	附证信息
6	SZKG_FZSQ_2015_0543	常熟新特化工有限公司	常熟市内	《苏常熟》(内河)	氢氧化钠溶液(液碱)	ADAM JON FE	51928160	常熟内河港区	常熟(内河)	附证信息
7	NTNHKG_FZSQ_2015_0093	南通久泰	南通市内	苏通港附证0062 (内河)	液碱(氢氧化钠)	杨定华	051388828630	海安港区	海安县(内河)	附证信息
8	SZKG_FZSQ_2015_0540	吴江市发博净水剂有限公司	苏州市内	《苏吴江》(内河)	硫酸	吴家友	15851670303	吴江港区	吴江	附证信息
9	SZKG_FZSQ_2015_0539	吴江市通远石化有限公司	苏州市内	《苏吴江》(内河)	磷十重芳烃	何高生	051263661582	吴江港区	吴江	附证信息
10	NTNHKG_FZSQ_2015_0091	如皋市天利化工有限公司	南通市内	苏通港附证0082 (内河)	过氧化氢水溶液, 过	张德国	13951385923	如皋港区	如皋市(内河)	附证信息

5.1.1.1 新增“附证”申请

管理员点击新增按钮, 将弹出新增作业“附证”申请信息界面, 通过该界面可以设置该作业“附证”申请的信息. 该信息包括港口建设项目安全审查申请、危险货物港口作业附证申请表、安全管理制度和操作规程清单、特种设备作业人员汇总表、应急设施设备清单、事故应急预案汇总表和附件等相关内容, 标星的为必填项。

港口危险货物作业“附证”申请
✕


| 港口危险作业附证申请

港口经营人名称*	<input type="text"/>	
所在地*	<input type="text"/>	所属港区*
地址	<input type="text"/>	法定代表人
安全管理机构	<input type="text"/>	安全副总
安全管理机构负责人信息		
姓名	<input type="text"/>	职称
联系电话	<input type="text"/>	电子邮箱


| 危险货物港口作业附证申请表
| 安全管理制度和操作规程清单
| 特种设备作业人员汇总表
| 应急设施设备清单
| 事故应急预案汇总表
| 附件上传

保存
提交
关闭

5.1.1.2 编辑“附证”申请

管理员选中列表中的某一项，然后点击编辑按钮，将弹出编辑作业“附证”申请信息界面，通过该界面可以修改选中的作业“附证”申请信息。

5.1.1.3 删除“附证”申请

选中一条，点击删除按钮，将删除所选中的作业“附证”申请信息。

5.1.1.4 查看“附证”申请


双击一条记录，将会弹出查看作业"附证"申请信息界面，供用户查看其附证申请所有信息。

申请单位	
企业名称	45
所在地	辖区
地址	辖区
安全管理机构	辖区
安全管理机构负责人姓名	辖区
安全管理机构负责人信息	辖区
所属港区	辖区
法定代表人	辖区
安全副总	辖区
联系电话	辖区
电子邮箱	辖区


危险货物港口作业附证申请表	
作业场所	<input checked="" type="checkbox"/> 码头 <input type="checkbox"/> 储罐 <input type="checkbox"/> 堆场 <input type="checkbox"/> 仓库 <input type="checkbox"/> 过驳区
产投	<input checked="" type="checkbox"/> 自有 <input type="checkbox"/> 承包 <input type="checkbox"/> 租赁
作业方式	手工操作
危险等级	<input checked="" type="checkbox"/> 普通危险 <input type="checkbox"/> 危险化学品 <input type="checkbox"/> 剧毒品 <input type="checkbox"/> 重大危险源
作业危险物品名	压缩气体和液化气体; 易燃气体; 氧

需提供的附件材料	
1. 成立安全生产管理机构或者任命专职安全生产管理人员的文件	缺
2. 安全管理制度和操作规程清单	缺
3. 特种设备作业人员汇总表	缺
4. 企业主要负责人、危险货物装卸管理人员、申报人员、集装箱装箱现场检查员从业资格证书复印件	缺
5. 应急演练记录清单	缺
6. 熏蒸作业记录汇总表	缺


5.1.1.5 查询“附证”申请

点击  按钮，可现实查询条件，用户自由组合“附证”申请主界面中的查询条件，查询作业"附证"申请，并在列表中显示查询结果。

5.1.1.6 保存“附证”申请

点击作业"附证"申请主界面中的  按钮，将会以 excel 文件形式保存列表中的所有作业"附证"申请信息，文件也可用于打印。

5.1.1.7 流程历史"附证"申请

选中某一条记录，点击  流程历史按钮，系统会弹出界面，显

示该记录的审核流程。


5.1.2 作业“附证”变更

对作业“附证”变更信息进行管理， 并提供了增、删、改、查和保存功能。




序号	港口经营人名称	《附证》编号	法定代表人	任务状态	经办人	安全管理机构...	联系电话	所属港区	所在地	操作
1	kfc	kfcck3		未提交				高资港区	镇江	
2	kfc	kfcdbh2		未提交				高资港区	镇江	
3	kfc	kfcbh1	kfc法人代表	待批准	陈俊	管理机构3	15874082349	高资港区	镇江	
4	金海宏业(镇江)石... (苏镇)港经证(100	张景阳	待形式审查	admin	戴永胜	0511-85688267	高资港区	镇江	办理	
5	金海宏业(镇江)石... (苏镇)港经证(100	张景阳	未提交		戴永胜	0511-85688267	扬中港区	镇江		
6	金海宏业(镇江)石... (苏镇)港经证(100	张景阳	未提交		环安部	0511-85688267	扬中港区	镇江		
7	金海宏业(镇江)石... (苏镇)港经证(100	张景阳	未提交		环安部	0511-85688267	扬中港区	镇江		
8	金海宏业(镇江)石... (苏镇)港经证(100	张景阳	未提交		22环安部	0511-85688267	高资港区	镇江		


5.1.2.1 新增“附证”变更

管理员点击  新增按钮，将弹出新增作业“附证”变更信息界面，通过该界面可以设置该作业“附证”变更的信息。

5.1.2.2 编辑“附证”变更

管理员选中列表中的某一项，然后点击  编辑按钮，将弹出编辑作业“附证”变更信息界面，通过该界面可以修改选中的作业“附证”变更信息。

5.2.2.3 删除“附证”变更

管理员选中一条，点击删除按钮，将删除所选中的作业“附证”变更信息（删除情况只能在未提交状态下进行）。

5.2.2.4 查看“附证”变更

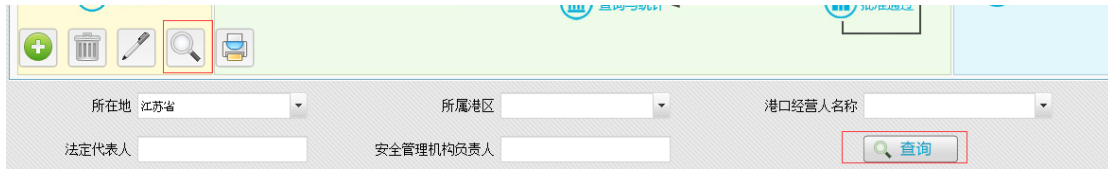
双击一条记录，将会弹出查看作业“附证”变更信息界面。该界面只能查看作业“附证”变更信息。

危险作业附证变更申请

企业信息			
港口经营人名称	盐城宝聚氯化铁有限公司	所属港区	滨海港区
地址	000	法定代表人	许国峰
安全管理机构		安全副总	
安全管理机构负责人信息			
姓名	000	职称	
联系电话	000	电子邮箱	
附证发放信息			
发证机关	滨海县交通运输局		
发证日期	2014-09-10	有效日期	2014-09-10 起 2015-09-09 止
港口经营许可证号	(苏联)港经证(0010)号(内河)		
作业场所	附证编号	企业内部...	允许作业的危险货物名
码头泊位	(苏联)港经证(0010)号附证-1(内河)	1号	硫酸;

5.2.2.5 查询“附证”变更

根据作业“附证”变更主界面中的查询条件，



查询作业“附证”变更，并在列表中显示查询结果。

5.2.2.6 打印"附证"变更

点击作业“附证”变更主界面中的打印按钮，



将会打印出列表中的所有

作业“附证”变更信息。

5.1.3 作业"附证"年审核


对作业“附证”年审核信息进行管理，并提供了增，删除，改，查、保存功能。

序号	港口经营人名称	《附证》编号	备注	年审年度	任务状态	经办人	所属港区	所在地	操作
1	kfc	kfcbh1		2014	已完成	admin	高资港区	镇江	
2	kfc	kfcbh1	23	2013	已完成	陈俊	高资港区	镇江	
3	镇江奇美化工有限公司	《苏籍》港经证(5009)	第二次修改	2014	待形式审查		高资港区	镇江	签收

共3条记录 第1页 每页10条

首页 前一页 下一页 尾页

5.1.3.1 新增“附证”年审核

管理员点击新增按钮， 将弹出新增作业“附证”年审核信息

界面，通过该界面可以填写该作业“附证”年审核的信息，标星为必填项，填写完点击保存即新增一条年审记录。

港口危险货物作业“附证”年审

所在地* 所在港区*

港口经营人港口经营人名称* 附证编号*

年审年度* 发证时间

经办人 联系电话

作业场所

作业方式


危险货物名称、类别(项别)

备注

浏览 文件类型

删除	文件类型	名称	打开

5.1.3.2 编辑“附证”年审核

管理员选中列表中的某一项，然后点击  编辑按钮，将弹出编辑作业“附证”年审核信息界面，通过该界面可以修改选中的作业“附证”年审核信息。

港口危险货物作业“附证”年审

所在地* 所在港区*

港口经营人港口经营人名称* 附证编号*

年审年度* 发证时间  

经办人 联系电话

作业场所

作业方式

危险货物品名、类别(项别)

备注

文件类型

删除	文件类型	名称	打开

5.1.3.3 删除"附证"年审核

管理员选中一条记录，点击  删除按钮，将删除所选中的作业“附证”年审核信息。

5.1.3.4 查看"附证"年审核

双击一条记录，将会弹出查看作业"附证"年审核信息界面.该界面只能查看作业"附证"年审核信息。

港口危险货物作业“附证”年审


港口危险作业附证年审信息

所在地	镇江	所在港区	高资港区
港口经营人名称	镇江奇美化工有限公司	附证编号	(苏镇)港经证(5009)号-M001至M0
年审年度	2014	发证时间	2013-06-25
经办人	陈红	联系电话	
作业场所	码头泊位		
作业方式	船-管道-储罐		
危险货物名称、类别(项别)	1、丁二烯，稳定的或丁二烯和碳氢化合物的混合物，稳定的，含丁二烯高于40% 2.1;		
备注	第二次修改		

申请附件材料

- 1、《港口》经营许可证复印件 缺
- 2、《危险货物港口作业附证》 缺
- 3、危险货物作业工作报告(必须包含：安全人员述职报告、应急演练情况、仓库设施安全管理情况报告) 缺


5.1.3.5 查询“附证”年审核

点击  按钮，弹出查询界面。自由组合查询条件后点击

 按钮，在列表中即显示查询结果。

所在地	江苏省	所属港区	港口经营人名称
年审年度		经办人	
			 查询

5.1.3.6 打印“附证”年审核

点击作业“附证”年审核主界面中的  按钮，将会以 excel 文件形式保存列表中的所有作业“附证”年审核信息，文件也可用于打印。

5.2 “危货作业”申报审批

对“危货作业”申报审批信息进行管理，并提供了新增，删除，修改，查询，打印，统计，汇总和流程历史、吞吐量查询、集装箱统计查询、危险货物情况汇总、流程历史、海事申报详情、自动审批设置功能。



序号	编号	港口经理人名称	任务状态	审批人	船名	作业数量	报告时间	危险品名称	内外贸	所在地	所在港区	开工时间	完工时间	操作
1	NT201601120019	中华化学工业有限公司	已完成		强盛86	1400	2016-01-12	MTBE (甲基叔丁基醚)	内贸	开发区	富民港区			
2	SZ201601120042	长春化工(江苏)有限公司	已完成		金悦号	3000	2016-01-12	异丙苯 (异丙苯)	外贸	常熟(沿江)	常熟沿江港区			
3	NT201601120018	中海油(南通)港口有限公司	已完成	开发区港口局	圣富66	1000	2016-01-12	汽油	内贸	开发区	富民港区			
4	NT201601120017	中海油(南通)港口有限公司	已完成	开发区港口局	富华油20	500	2016-01-12	柴油	内贸	开发区	富民港区			
5	NT201601120016	南通海陵石油化工有限公司	已完成	如皋港口局	金豹艇	8000	2016-01-12	橙叔硬脂	外贸	如皋市	如皋港区			
6	SZ201601120041	长春化工(江苏)有限公司	已完成	常熟港口局	新永安86	900	2016-01-12	乙酸甲酯(醋酸甲酯)	内贸	常熟(沿江)	常熟沿江港区			
7	NT201601120015	中海油(南通)港口有限公司	已完成	开发区港口局	和海102	1800	2016-01-12	柴油	内贸	开发区	富民港区			
8	NT201601120014	中海油(南通)港口有限公司	已完成	开发区港口局	富华油66	3100	2016-01-12	柴油	内贸	开发区	富民港区			
9	SZ201601120040	太仓港上港正和集装箱码头有限公司	已完成	江苏太仓港口管理委员会	湘选16号	152.04	2016-01-12	对环境有害的固态物质, 未另列明的	外贸	太仓(沿江)	太仓沿江港区			
10	NT201601120013	中海油(南通)港口有限公司	已完成	开发区港口局	大东方21	4000	2016-01-12	汽油	内贸	开发区	富民港区			

颜色说明:

红色: 表示该条记录需要填写开工报完工报;


黄色: 表示该条申请港口管理部门已经通过, 但企业需注意其审批意见;

橘色: 表示该企业为集装箱企业, 并且是第一次申报该货种。

“报告时间”项单独显示颜色时, 表示申报时间在作业时间起之后;

“危险品”项单独显示颜色时, 表示该货种为剧毒物品。


5.2.1 新增“危货申报”

管理员点击  新增按钮, 将弹出新增“危货作业”申报审批信

息界面，通过该界面可以填写该“危货作业”申报审批的信息。标星为必填项，填写完毕点击保存即可新增一条记录。

The screenshot shows a web-based form titled "危货作业申报申请" (Dangerous Goods Declaration Application). The form is organized into two columns of fields. The left column includes: 编号 (Number), 港口经营人名称* (Port Operator Name), 船名/船队名* (Ship/Ship Name), 是否船队 (Is Ship Name), 危险物品名称* (Dangerous Goods Name), 类别和项别 (Category and Item), 进出港* (In/Out Port), 上港 (Origin Port), 作业方式* (Operation Method), 内外贸* (Domestic/Foreign Trade), 毒性等级 (Toxicity Level), 集装箱数量 (Container Quantity), 货物种类 (Cargo Type) with checkboxes for 油类, 化学品, 液化气, 件杂货, 固体散货, 液体散货, 其他; 货物形式 (Cargo Form) with checkboxes for 包件体, 中型散装容器, 槽罐车, 其他; and a section for 集装箱 (Containers) and 罐柜 (Cisterns) with checkboxes for 20', 40', 45', and 特种箱 (Special Containers). The right column includes: 所在地* (Location), 所在港区* (Port Area), 作业委托人* (Applicant), 航次 (Voyage), 物品编号 (Item No.), 包装类别 (Packaging Category), 作业数量(吨)* (Quantity in Tons), 上港 (Origin Port), 下港 (Destination Port), 报告时间* (Report Time) with a date/time picker showing 2016-02-04 9:1:39, 火灾危险性 (Fire Hazard), 污染类别 (Pollution Category), and 现场管理负责人* (Site Management Person). The form has a teal header bar and a close button in the top right corner.

5.2.2 编辑“危货申报”

管理员选中列表中的某一项，然后点击  编辑按钮，将弹出编辑“危货作业”申报审批信息界面，通过该界面可以修改选中的“危货作业”申报审批信息。

5.2.3 删除“危货申报”



管理员选中一条，点击  删除按钮，将删除所选中的“危货作业”申报审批信息。

5.2.4 查看“危货申报”

双击一条记录，将会弹出“危货作业”申报审批信息界面。用户可查看详细的信息。


危险货物港口作业申请			
编号	2014-05-21 15:44:10 170782		
所在地	镇江	所在港区	谏壁港区
港口经营人名称	金海宏业(镇江)石化有限公司	作业委托人	王鑫
船名	港湾号	现场管理负责人	陈思
危险品类别	1、二亚硝基苯 1.3C;		
危险物品名称	二亚硝基苯	物品编号	NO.23
进出港	进港	作业数量(吨)	23
上港	高姿	下港	龙门
作业类型	船-船	报告时间	2014-5-30 15:41:49
理化性质	暂不明		
作业时间起	2014-5-6 15:41:49	作业时间止	2014-5-11 15:41:49
作业地点	<input checked="" type="checkbox"/> 码头		
	<input type="checkbox"/> 储罐		
	<input type="checkbox"/> 堆场		
	<input type="checkbox"/> 仓库		
	<input type="checkbox"/> 过驳区		
	其他		
安全防范措施			

5.2.5 查询“危货申报”


点击  按钮，弹出查询界面。自由组合查询条件，点击查询按钮，即在列表中显示  查询结果。

所在地	江苏省	港区		港口经营人名称	
申报时间起	<input type="text"/>	开工时间起	<input type="text"/>	完工时间起	<input type="text"/>
申报时间止	<input type="text"/>	开工时间止	<input type="text"/>	完工时间止	<input type="text"/>
编号	<input type="text"/>	危险物品编号	<input type="text"/>	危险物品名称	<input type="text"/>
船名	<input type="text"/>	内外贸		<input type="button" value="查询"/>	

5.2.6 保存“危货申报”


点击“危货作业”申报审批信息主界面中的  按钮，将会以 excel 文件形式保存列表中的所有“危货作业”申报审批信息。文件可用于打印。

5.2.7 统计“危货申报”

点击“危货作业”申报审批信息主界面中的  统计按钮，根据条件个性化统计。



5.2.8 汇总“危货申报”

点击“危货作业”申报审批信息主界面中的  汇总按钮，根据所在地选择查看汇总信息。



危险货物作业情况汇总


所在地 江苏省 查询

危险货物作业情况汇总表 截止时间: 2016-02-04


港口危货作业企业数(个)	476	已发经营许可证(个)	476	占比	100.0%
已发危货作业认可证(个)	344	占比	72.27%		
企业总人数(人)	42864	安全管理人数(人)	0		
码头泊位总数(个)	815	其中万吨级以上泊位(个)	263	其中5千至1万吨泊位(个)	59
				其中5千吨级以下泊位(个)	276
规模以上年危货吞吐量企业数(大于100万吨)(个)	1	50-100万吨(个)	2	10-50万吨(个)	28
储罐总数(个)	1840	储罐总容量(立方米)	251159.258	其中生产性储罐(个)	110
				其中储存性储罐(个)	1718
已发储罐危险货物作业认可证(个)	1578	占比	85.76%	辖区内企业年危险货物总吞吐量(万吨)	1132.2
开展安全评价企业数量(个)	0	占比	0.0%	重大危险源数量(个)	740
				重大危险源储存总容量(立方米)	449.8088

位列前十位作业货种及吞吐量(吨) 汽油 15277131.073吨、原油 14745689.5吨、柴油 10702098.965吨、燃料油 5762829.651吨、沥青 4382122.327吨、苯乙烯 3084094.883吨、甲醇 2961875.313吨、石脑油 2794100.8吨、乙二醇 2774053.944吨、对苯 2356366.739吨

点击  或  按钮，即按照所在地条件，统计显示危





货企业个数、位列前十位作业货种及吞吐量等信息。点击  按钮，可将统计信息以 excel 文件形式保存至本地。

5.2.9 流程历史“危货申报”





选中某条记录，点击  流程历史，可以查看该记录的审核历史。

步骤	步骤名称	处理人	开始时间	结束时间	处理信息
1	待填报	admin	2014-06-16 16:47:08	2014-06-16 16:47:08	
2	待形式审查	admin	2014-06-16 16:47:08	2014-06-16 00:00:00	同意


5.2.10 集装箱统计查询

点击  集装箱统计查询，弹出查询相应的集装箱信息界面，自由组合查询条件，点击  或  即显示统计信息。点击  按钮，可将统计信息以 excel 文件形式保存至本地。

5.2.11 作业量统计查询

点击  作业量统计查询，弹出查询相应的作业量信息界面，自由组合查询条件，点击  或  查询 即显示统计信息。点击  按钮，可将统计信息以 excel 文件形式保存至本地。

5.2.12 海事申报详情


点击  海事申报详情，在弹出界面显示每一条危货申报记录，在港口和海事的申报数据对比。

海事申报详情页面有查询、重新比对、比对结果、港口未申报和返回功能。

序号	申报单编号	港口经营人名称	船名	泊位名称	作业数量	开始作业时间	结束作业时间	危险品名称	所在地	报告时间	比对结...
1	NT201601120019	中化化学工业有限公司	盛盛86	申华码头(5000)	1400	2016-01-13 00:30:47	2016-01-13 10:00:47	MTBE(甲基叔丁)	开发区	2016-01-12	异常
2	SZ201601120042	长春化工(江苏)有限公司	金悦哈娜	化工泊位	3000	2016-01-14 11:00:36	2016-01-14 16:00:36	异丙苯(异丙)	常熟 G8	2016-01-12	正常
3	NT201601120018	中海油(南通)港口有限公	常晋86	华盛内档(3000)	1000	2016-01-12 11:16:39	2016-01-13 11:16:39	汽油	开发区	2016-01-12	海事未申
4	NT201601120017	中海油(南通)港口有限公	富华油20	华盛内档(1000)	500	2016-01-12 11:15:36	2016-01-13 11:15:36	柴油	开发区	2016-01-12	海事未申
5	NT201601120016	南通诚鼎石油化工有限公司	金韵慧	1#泊位(南通港)	8000	2016-01-14 11:13:56	2016-01-16 11:13:56	棕榈硬脂	如皋市	2016-01-12	海事未申
6	SZ201601120041	长春化工(江苏)有限公司	新永安86	化工泊位	900	2016-01-13 12:00:01	2016-01-13 17:00:01	乙酸甲酯(醋酸甲	常熟 G8	2016-01-12	正常
7	NT201601120015	中海油(南通)港口有限公	和润102	华盛内档(3000)	1800	2016-01-12 11:10:51	2016-01-13 11:10:51	柴油	开发区	2016-01-12	正常
8	NT201601120014	中海油(南通)港口有限公	富华油88	华盛外档(475)	3100	2016-01-12 11:09:19	2016-01-13 11:09:19	柴油	开发区	2016-01-12	正常
9	SZ201601120040	太仓港上港正和集装箱码	湘远16号	13#泊位	152.04	2016-01-13 11:02:04	2016-01-13 12:02:04	对环境有害的固	太仓 G8	2016-01-12	海事未申
10	SZ201601120039	太仓阳鸿石化有限公司	康发156	3号泊位	3500	2016-01-12 17:16:45	2016-01-13 22:16:45	石脑油	太仓 G8	2016-01-12	海事未申


共64973条记录 第1页 每页10条

首页 前一页 下一页 尾页

(1) 点击  查询功能同 5.2.5 查询“危货申报”功能。

(2) 点击一条记录，点击  比对结果，弹出比对界面，在该界面中详细显示比对信息。

比对结果			
字段	危货作业申报	船载危货申报	结果
船名	长宁洲	长宁洲	
泊位	2号泊位	江苏江阴阿尔法油品码头1号泊位	
开始作业时间	2016-02-04 15:00:55	2016-02-04 14:33:20	
结束作业时间	2016-02-06 01:00:55	2016-02-05 14:33:24	
危险品	原油	原油	✓
总重量	23000.0	24000.0	✓
审核状态	通过	审核通过	✓
比对结果	正常		

(3) 点击  港口未申报按钮，即可在弹出界面统计在海事申报而未在港口管理部门申报的记录。

港口未申报									
开始作业时间起	2016-01-28		开始作业时间止	2016-02-04					
结束作业时间起			结束作业时间止						
申报单编号	码头(公司)	船舶名称	危险品	总重量	泊位名称	开始作业时间	结束作业时间	作业港口	操作

5.2.13 取消作业

若作业审批完成后，由于不确定的因素无法及时完成作业，可以点击取消作业。

5.2.14 变更作业

若作业在审批完成后，由于不确定因素发生变化，可以在 72 小时

内进行作业的变更，但是总作业完成时间必须在 7 天内。

5.2.15 复制

点击复制功能按钮，可以复制相应的信息。

5.2.16 自动审批设置

设置自动审批功能，可以进行“危货”作业自动审批。

自动审批设置 ✕

所在地 所在港区

港口经营人名称

港口经营人名称	自动审批标志	自动审批设置
国投镇江港有限公司集装箱分公司	手动审批	设为自动审批
中储粮镇江粮油有限公司	手动审批	设为自动审批
江苏省物资集团镇江储运开发有限公司	自动审批	设为人工审批
中国石油化工股份有限公司江苏镇江	手动审批	设为自动审批
江苏镇江发电有限公司	手动审批	设为自动审批
江苏森普（集团）有限公司	手动审批	设为自动审批
镇江美仑沥青储运有限公司	手动审批	设为自动审批
江苏天诺道路材料科技有限公司	手动审批	设为自动审批
镇江中油京惠石油化工有限公司	手动审批	设为自动审批
镇江李长荣综合石化工业有限公司	手动审批	设为自动审批


共23条记录 第1页 每页10条

5.3 安全条件审查申请

对安全条件审查申请信息进行管理， 并提供了增、删、改、查、保存功能。



5.3.1 新增安全条件审查

管理员点击  新增按钮，将弹出新增建设项目安全条件审查信息界面，通过该界面可以填写该建设项目安全条件审查的信息，标红为必填项。填写信息包括申请单位和附件。点击保存即生成一条新记录。

安全条件审查申请
✕

📌 建设单位信息

所在地*

项目名称*

港口建设单位名称

负责人

类别

申请单位

申请事项

单位地址

工程地址

港口建设项目概况

装卸、储存主要危险货物品名

所在港区*

港口经营人名称

申请日期  

联系人

电话和传真

邮编


工程止时间  

📌 附件上传

填表人

填表时间  

5.3.2 编辑安全条件审查

管理员选中列表中的某一项，然后点击  编辑按钮，将弹出编辑建设项目安全条件审查信息界面，通过该界面可以修改选中的建设项目安全条件审查信息。

5.3.3 删除安全条件审查



管理员选中一条，点击  删除按钮，将删除所选中的建设项目安全条件审查信息。


5.3.4 查看安全条件审查

双击一条记录，将会弹出查看建设项目安全条件审查信息界面。该界面可以查看建设项目安全条件审查信息。


港口建设项目安全条件审查申请			
所在地	镇江	所在港区	谏壁港区
项目名称*	经营人项目名称测试3		
港口建设项目名称*	经营人项目名称测试3	港口经营人名称*	金海宏业(镇江)石化有限公司
申请日期	<input type="text"/>	负责人	<input type="text"/>
类别	<input type="text"/>	联系人	<input type="text"/>
申请单位	金海宏业(镇江)石化有限公司	电话和传真	<input type="text"/>
申请事项	<input type="text"/>		
单位地址	<input type="text"/>	邮编	<input type="text"/>
工程地址	<input type="text"/>		
工程起时间	<input type="text"/>	工程止时间	<input type="text"/>
港口建设项目概况	<input type="text"/>		
装卸、储存主要危险货物品名	<input type="text"/>		
港口建设项目安全条件审查申请材料目录			
1、港口建设项目安全条件审查申请书 缺			
2、港口建设项目概况 缺			
3、港口建设项目安全条件论证报告 缺			
4、港口建设项目安全预评价报告 缺			
5、工商行政管理部门颁发的企业营业执照或者企业名称预先核准通知书 缺			
审批意见			
形式审查意见	<input type="text" value="通过"/>		
签字	<input type="text"/>	日期	2014-05-21

5.3.5 查询安全条件审查

点击  按钮，弹出查询框，自由组合建设项目安全条件审查主界面中的查询条件，点击  按钮，即在列表中显示查询结果。

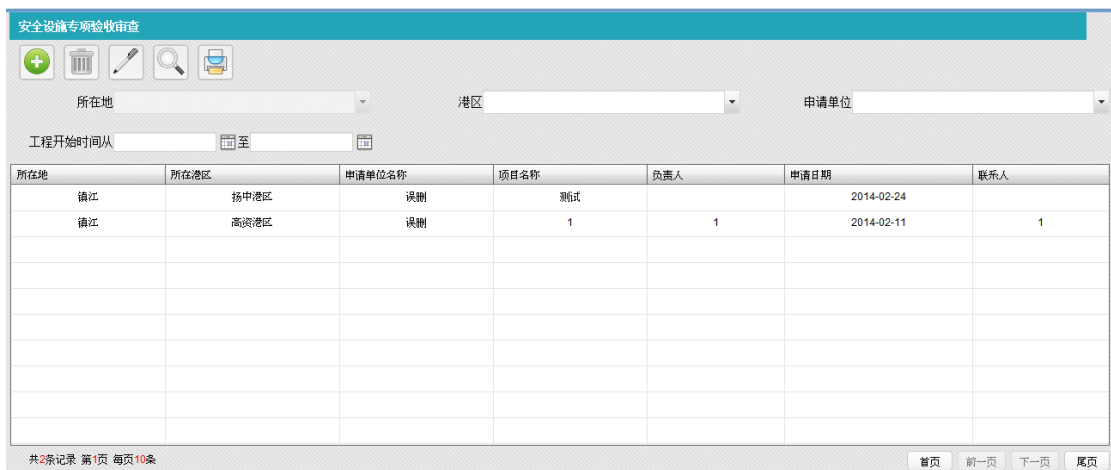
所在地	江苏省	港区	<input type="text"/>	港口经营人名称	<input type="text"/>
项目名称	<input type="text"/>	类别	<input type="text"/>	申请事项	<input type="text"/>
					

5.3.6 保存安全条件审查

点击安全条件审查主界面中的按钮，将会以 excel 形式保存列表中的所有建设项目安全条件审查信息，保存的文件也可用于打印。


5.4 安全设施专项验收检查

对安全设施专项验收检查信息进行管理， 并提供了增，删，改，查，保存功能。




所在地	所在港区	申请单位名称	项目名称	负责人	申请日期	联系人
镇江	扬中港区	误删	测试		2014-02-24	
镇江	高资港区	误删	1	1	2014-02-11	1

5.4.1 新增专项验收检查

管理员点击新增按钮，将弹出新增安全设施专项验收检查信息界面，通过该界面可以填写该安全设施专项验收检查的信息，标红星为必填项。该信息包括申请单位和附件。

港口经营人名称	
所在地*	所在港区*
项目名称*	
港口建设单位名称	港口经营人名称
申请日期	负责人
类别	联系人
申请单位	电话和传真
申请事项	
单位地址	邮编
工程地址	
工程起时间	工程止时间
港口建设安全设施概况	
装卸、储存主要危险货物名称	
附件上传	
填表人	填表时间

5.4.2 编辑专项验收检查

管理员选中列表中的某一项，然后点击编辑  按钮，将弹出编辑安全设施专项验收检查信息界面，通过该界面可以修改选中的安全设施专项验收检查信息。

5.4.3 删除专项验收检查

管理员选中一条，点击删除  按钮，将删除所选中的安全设施专项验收检查信息。



5.4.4 查看专项验收检查

双击一条记录，将会弹出查看安全设施专项验收检查信息界面。


该界面可以查看安全设施专项验收检查的各项信息。

港口建设项目安全设施专项验收申请			
所在地	镇江	所在港区	龙门港区
项目名称*	镇江中船设备有限公司“重件码头工程”		
港口建设项目名称*	镇江中船设备有限公司	港口经营人名称*	
申请日期	<input type="text"/>	负责人	<input type="text"/>
类别	<input type="text"/>	联系人	<input type="text"/>
港口经营人名称	<input type="text"/>	电话和传真	<input type="text"/>
申请事项	镇江中船设备有限公司“重件码头工程”安全专项验收		
单位地址	江苏省镇江市塘桥路250号	邮编	212011
工程地址	长江镇扬河段世业洲右坝，据下游润扬大桥约1000米处		
工程起时间	<input type="text"/>	工程止时间	<input type="text"/>
港口建设安全设施概况	<p>为满足镇江中船设备有限公司及周边企业生产发展需要，适应港口不断增长的重大件货物公共水运需求，完善港口功能，改善投资环境，促进地区经济社会发展，近日，江苏省发改委以苏发改基础发[2011]14号文件，同意建设镇江港龙门港区中船重件码头工程。</p> <p>该工程拟在长江镇扬河段世业洲右坝，据下游润扬大桥约1000米处，建设一个3000吨级重件泊位，设计年通过能力10万吨。</p>		
装卸、储存主要危险货物品名	<input type="text"/>		
港口建设项目安全设施专项验收申请材料目录			
<ol style="list-style-type: none"> 1、港口建设项目安全设施专项验收申请书 2、港口建设项目安全设施设计审查意见 缺 3、港口建设项目安全设施施工、监理情况报告 缺 4、施工单位的资质证明文件 缺 5、安全生产管理机构设置或者安全生产管理人员配备情况 缺 6、从业人员安全培训教育及资格情况 缺 7、为从业人员缴纳工伤保险费的证明材料（复印件） 缺 8、港口建设项目安全验收评价报告 缺 9、事故应急预案备案登记 缺 10、法律、行政法规、规章规定的其它文件资料 缺 			

5.4.5 查询专项验收检查

点击  按钮，弹出查询框，自由组合安全设施专项验收检查主界面中的查询条件，点击  按钮，即在列表中显示查询结果。

5.4.6 保存专项验收检查

点击专项验收检查主界面中的按钮，将会以 excel 形式保存列表中的所有安全设施专项验收检查信息，保存的文件也可用于打印。

6 安全备案管理

安全备案管理模块包括剧毒化学品及重大危险源备案，重大事故的隐患排查及治理情况备案，安全评价报告及整改方案落实备案，应急预案备案和安全评价机构备案。

6.1 剧毒化学品及重大危险源备案


对剧毒化学品及重大危险源备案信息进行管理， 并提供了增，删除，改，查，保存，申请核销功能。



该截图展示了剧毒化学品及重大危险源备案管理系统的操作界面。顶部包含增、删、改、查、打印等快捷操作按钮。下方是数据列表，包含筛选条件（所在地、所在港区、港口经营人名称）和查询按钮。列表表头包含：序号、备案编号、港口经营...、单位地址、法定代表人、联系电话、任务状态、经办人、剧毒化...、重大危险源名称、数量、所在地、所在港区、操作。列表中有两条记录，分别对应备案编号 kfcjd1 和 M001。底部显示共2条记录，第1页，每页10条，以及分页按钮（首页、前一页、下一页、尾页）。

序号	备案编号	港口经营...	单位地址	法定代表人	联系电话	任务状态	经办人	剧毒化...	重大危险源名称	数量	所在地	所在港区	操作
1	kfcjd1	kfc	镇江南京市	菲菲	13787142184	已完成		0	石油,甲烷	45	镇江	高资港区	
2	M001	镇江李长荣?	江苏省丹徒经济开发区	杨赛芬	0511-85572056	已完成		0		0	镇江	高资港区	

6.1.1 新增剧毒化学品及重大危险源备案

管理员点击新增按钮，将弹出新增剧毒化学品及重大危险源备案信息界面，通过该界面可以填写该剧毒化学品及重大危险源备案


的信息，标红星为必填项。

The screenshot shows a web application window titled '港区内存存剧毒化学品和港口重大危险源登记备案'. Below the title bar is a tab labeled '登记备案基本信息'. The form contains the following fields:

港口经营人名称*	<input type="text"/>	备案名称*	<input type="text"/>
单位地址	<input type="text"/>	邮政编码	<input type="text"/>
法定代表人	<input type="text"/>	经办人	<input type="text"/>
联系电话	<input type="text"/>	传真	<input type="text"/>

At the bottom of the window, there are three buttons: '保存', '提交', and '关闭'. Below the window, there are two additional links: '剧毒化学品和港口重大危险源总览' and '附件上传'.

6.1.2 编辑剧毒化学品及重大危险源备案

管理员选中列表中的某一项，然后点击编辑  按钮，将弹出编辑剧毒化学品及重大危险源备案信息界面，通过该界面可以修改选中的剧毒化学品及重大危险源备案信息。

6.1.3 删除剧毒化学品及重大危险源备案



管理员选中一条，点击删除  按钮，将删除所选中的剧毒化学品及重大危险源备案信息。

6.1.4 查看剧毒化学品及重大危险源备案

双击一条记录，将会弹出查看剧毒化学品及重大危险源备案信息界面。该界面可以查看剧毒化学品及重大危险源备案信息。


登记备案基本信息					
港口经营人名称	镇江李长荣石化仓储有限公司	备案名称	镇江李长荣石化仓储有限公司重大危险源		
备案编号	M001	备案有效期至:	2014-05-31		
单位地址	江苏省丹徒经济开发区	邮政编码			
法定代表人	杨赛芬	经办人	管新华		
联系电话	0511-85572056	传真			
剧毒化学品和港口重大危险源总览					
单位名称	镇江李长荣石化仓储有限公司				
剧毒化学品					
序号	名称	数量	重大危险源编号	存在的重大事故隐患类型	操作
港口重大危险源					
名称	数量	操作			
查看附件 缺					
你单位上报的:	镇江李长荣石化仓储有限公司重大危险源	(备案编号为: M001)), 准予备案。		
备案有效期至:	2014-05-31				
你单位必须认真落实安全评价报告中提出的有关港口安全作业对策措施, 确保作业安全。					

6.1.5 查询剧毒化学品及重大危险源备案

点击  按钮, 弹出查询框, 自由组合剧毒化学品及重大危险源备案主界面中的查询条件, 点击  按钮, 即在列表中显示查询结果。


所在地	江苏省	所在港区		港口经营人名称		
-----	-----	------	--	---------	--	---

6.1.6 保存剧毒化学品及重大危险源备案

点击剧毒化学品及重大危险源备案主界面中的  按钮, 将会以 excel 形式保存列表中的所有剧毒化学品及重大危险源备案信息, 保

存的文件也可用于打印。

6.1.7 申请核销剧毒化学品及重大危险源备案

选择需要核销的一条记录，点击申请核销  按钮，即核销该剧毒化学品及重大危险源备案。


6.2 重大事故的隐患排查及治理情况备案

对重大事故的隐患排查及治理情况备案信息进行管理， 并提供了增，删除，改，查、打印功能。



序号	备案号	港口经营人名称	项目名称	事故	隐患排查时间	整改完成时间	整改	整改	监督人	监督	任务状态	经办人	所在地	所在港区	操作
1		镇江德龙港多联运有限公司	项目安全情况调查								待填报	陈俊	镇江	扬中港区	
2		中石化长江燃料有限公司镇江分公司	中石化公司名称	周围距							待填报	王玉	镇江	谏壁港区	
3	M10001	金海宏业(镇江)石化有限公司	金海宏业石油项目								已完成	陈俊	镇江	谏壁港区	
4	M10001	金海宏业(镇江)石化有限公司	金海宏业项目	火灾隐	2014-05-09	2014-05-09	张云	139446	林立	135446	已完成	陈俊	镇江	高资港区	
5		金海宏业(镇江)石化有限公司	金海宏业备案		2014-04-03	2014-04-22	王祥		李善		待形式审查	陈俊	镇江	新民洲港区	
6	M19231	江苏常普集团有限公司	常普集团备案		2014-04-06	2014-04-22	王康		陈施		已完成	陈俊	镇江	新民洲港区	
7	M19231	镇江市港龙石化港务有限责任公司	港龙石化备案		2014-04-03	2014-04-14	吴号		王浩		已完成	陈俊	镇江	扬中港区	
8	M19231	江苏常普集团有限公司	如何加强重大事故的排查		2014-04-11	2014-03-26	陈思	152366	王鑫	125656	已完成	陈俊	镇江	扬中港区	
9		中储粮镇江粮油有限公司	中储粮镇江粮油项目	中储粮	2014-04-01	2014-04-02	吴号	135234	吴号	135234	未提交		镇江	扬中港区	

6.2.1 新增隐患排查备案

管理员点击新增  按钮，将弹出新增重大事故的隐患排查及治理情况备案信息界面，通过该界面可以填写该重大事故的隐患排查及治理情况备案的信息，标红星为必填项。

重大事故的隐患排查和治理情况备案

所在地* 所在港区*

港口经营人名称* 备案名称*

项目名称*

事故隐患描述

事故隐患照片

隐患整改措施


隐患整改效果

事故整改照片


隐患排查时间 整改完成时间

整改负责人 整改负责人联系电话

6.2.2 编辑隐患排查备案

管理员选中列表中的某一项，然后点击编辑  按钮，将弹出编辑重大事故的隐患排查及治理情况备案信息界面，通过该界面可以修改选中的重大事故的隐患排查及治理情况备案信息。

6.2.3 删除隐患排查备案

管理员选中一条，点击删除  按钮，将删除所选中的重大事故的隐患排查及治理情况备案信息。



6.2.4 查看隐患排查备案

双击一条记录，将会弹出查看重大事故的隐患排查及治理情况备


案信息界面.该界面可以查看重大事故的隐患排查及治理情况备案信息。

重大事故与隐患排查备案信息			
所在地	镇江	所在港区	新民洲港区
港口经营人名称	金海宏业(镇江)石化有限公司	备案名称	金海宏业备案申请
备案编号		备案有效期至:	
项目名称	金海宏业备案		
事故隐患描述			
事故隐患照片			
隐患整改措施			
隐患整改效果			
事故整改照片			
隐患排查时间	2014-04-03	整改完成时间	2014-04-22
整改负责人	王祥	整改负责人联系电话	
监督人	李晋	监督人联系电话	
填表人	陈佳	填表时间	2014-04-01
你单位上报的:	金海宏业备案申请	(备案编号为:) , 准予备案。
备案有效期至:			
你单位必须认真落实安全评价报告中提出的有关港口安全作业对策措施, 确保作业安全。			

6.2.5 查询隐患排查备案

点击  按钮, 弹出查询框, 自由组合重大事故的隐患排查及治理情况备案主界面中的查询条件, 点击  按钮, 即在列表中显示查询结果。

6.2.6 保存重大事故的隐患排查及治理情况备案

点击重大事故的隐患排查及治理情况备案主界面中的  按钮, 将会以 excel 形式保存列表中的所有重大事故的隐患排查及治理情况备案信息, 保存的文件也可用于打印。

6.3 安全评价报告及整改方案落实备案


对安全评价报告及整改方案落实备案信息进行管理，并提供了增，删，改，查、保存功能。

序号	备案编号	备案名称	任务状态	经办人	备案有...	港口经营人名称	法定代表人	联系电话	所在地	所在港区	操作
1	M195652	恒泰沥青安全报告备案	已完成	陈俊		镇江恒泰沥青产品有限公司	陈晨	13245698526	镇江	龙门港区	
2	M195651	物资安全报告备案	已完成	陈俊		江苏省物资集团镇江储运开发有限公	王思	13456892563	镇江	龙门港区	
3		港龙石化安全报告备案	待形式审查	陈俊		镇江市港龙石化港务有限责任公司	陈俊	15636985698	镇江	扬中港区	
4		港龙石化备案申请	未提交	陈俊		镇江市港龙石化港务有限责任公司	王康	1523655569	镇江	扬中港区	
5		金海石化安全报告备案申请	未提交			金海宏业(镇江)石化有限公司			镇江	高资港区	
6		备案申请	未提交			镇江奇美化工有限公司			镇江	高资港区	
7		镇江奇美安全报告备案	待形式审查	admin		金海宏业(镇江)石化有限公司			镇江	高资港区	办理
8	M27	金海宏业(安全评价报告)备案	已完成	陈俊	2014-05-	金海宏业(镇江)石化有限公司	陈志1	1587401112363	镇江	高资港区	
9		备案1	未提交			江苏镇江石油分公司课壁油库	陈思		镇江	扬中港区	

共0条记录 第1页 每页10条

首页 前一页 下一页 尾页

6.3.1 新增评价报告备案

管理员点击新增  按钮，将弹出新增安全评价报告及整改方案落实备案信息界面，通过该界面可以填写该安全评价报告及整改方案落实备案的信息，标红星为必填项。

新增
✕

| 安全评价报告备案申请

所在地*	所在港区*
港口经营人名称*	备案名称*
单位地址	邮政编码
法定代表人	经办人
联系电话	传真

现将我单位安全评价报告备案申报材料

浏览

删除	文件类型	名称	打开

等报上，请予备案。

填表人

填表时间

保存
提交
关闭

6.3.2 编辑评价报告备案

管理员选中列表中的某一项，然后点击编辑 按钮，将弹出编辑安全评价报告及整改方案落实备案信息界面，通过该界面可以修改选中的安全评价报告及整改方案落实备案信息。

6.3.3 删除评价报告备案



管理员选中一条，点击删除 按钮，将删除所选中的安全评价报告及整改方案落实备案信息。

6.3.4 查看评价报告备案


双击一条记录,将会弹出查看安全评价报告及整改方案落实备案信息界面.该界面可以查看安全评价报告及整改方案落实备案信息。

安全评价报告备案登记			
所在地	镇江	所在港区	龙门港区
港口经营人名称	江苏省物资集团镇江储运开发有限	备案名称	物资安全报告备案
备案编号	M195651	有效期至	<input type="text"/>
单位地址	镇江市白下路	邮政编码	226632
法定代表人	王思	经办人	陈俊
联系电话	13456892563	传真	<input type="text"/>
你单位上报的: <input type="text" value="物资安全报告备案"/> (备案编号为: <input type="text" value="M195651"/>) , 准予备案。			
备案有效期至: <input type="text"/>			
你单位必须认真落实安全评价报告中提出的有关港口安全作业对策措施, 确保作业安全。			
申请附件材料			
1、安全现状评价报告及整改方案报告 缺			

6.3.5 查询评价报告备案

点击  按钮, 弹出查询框, 自由组合安全评价报告及整改方案落实备案主界面中的查询条件, 点击  按钮, 即在列表中显示查询结果。

6.3.6 保存评价报告备案

点击评价报告备案主界面中的  按钮, 将会以 excel 形式保存列表中的所有评价报告备案信息, 保存的文件也可用于打印。


6.4 应急预案备案

对应急预案备案信息进行管理，并提供了增、删、改、查、保存功能。



The screenshot shows a web interface for managing emergency plan filings. At the top, there is a toolbar with icons for adding, deleting, editing, searching, and printing. Below the toolbar are search filters: '所在地' (Location) set to '江苏省', '所在港区' (Port Area), '港口经营人名称' (Port Operator Name), '经济类型' (Economic Type), '编制日期起' (Start Date), and '编制日期止' (End Date). A '查询' (Search) button is on the right. Below the filters is a table with the following columns: 序号 (Serial Number), 备案编号 (Filing Number), 预案名称 (Plan Name), 版本号 (Version Number), 编制日期 (Compilation Date), 港口经营... (Port Operator...), 经济类型 (Economic Type), 主要负责人 (Main Person in Charge), 任务状态 (Task Status), 经办人 (Handler), 填写人 (Filler), 填写时间 (Fill Time), 所在地 (Location), 所在港区 (Port Area), 附件 (Attachment), and 操作 (Action). The table is currently empty. At the bottom left, it says '共0条记录 第1页 每页10条'. At the bottom right, there are navigation buttons: '首页' (Home), '前一页' (Previous Page), '下一页' (Next Page), and '尾页' (End Page).


6.4.1 新增应急预案备案

管理员点击新增  按钮，将弹出新增应急预案备案信息界面，通过该界面可以设置该应急预案备案的信息。



The screenshot shows the '应急预案备案' (Emergency Plan Filing) form. The form has a title bar with the text '应急预案备案' and a close button. The form fields are arranged in two columns. The left column contains: '所在地*' (Location*), '备案名称*' (Filing Name*), '港口经营人名称*' (Port Operator Name*), '经济类型' (Economic Type), '从业人员' (Staff), '主要负责人' (Main Person in Charge), '电子信箱' (Electronic Mailbox), '预案名称*' (Plan Name*), '附件' (Attachment), and '报备预案' (Reported Plan). The right column contains: '所在港区*' (Port Area*), '单位地址' (Unit Address), '邮政编码' (Postal Code), '注册资金万元' (Registered Capital in 10,000 Yuan), '传真' (Facsimile), '编制日期' (Compilation Date), and '版本号' (Version Number). There are '删除' (Delete) and '浏览' (Browse) buttons below the '附件' field. At the bottom, there are '填写人' (Filler) set to 'admin' and '填报时间' (Report Time) set to '2014-6-25'. There are also '删除' and '浏览' buttons at the bottom right.

6.4.2 编辑应急预案备案

管理员选中列表中的某一项，然后点击编辑  按钮，将弹出编辑应急预案备案信息界面，通过该界面可以修改选中的应急预案备案信息。



6.4.3 删除应急预案备案

管理员选中一条，点击删除  按钮，将删除所选中的应急预案备案信息。


6.4.4 查看应急预案备案

双击一条记录，将会弹出查看应急预案备案信息界面，该界面可以查看应急预案备案信息。

6.4.5 查询应急预案备案

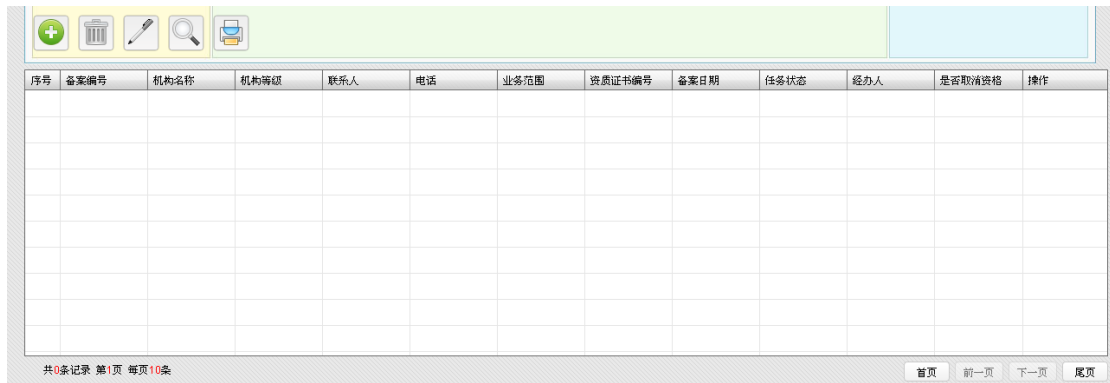
点击  按钮，弹出查询框，自由组合应急预案备案主界面中的查询条件，点击  按钮，即在列表中显示查询结果。

6.4.6 保存应急预案备案

点击应急预案备案主界面中的  按钮，将会以 excel 形式保存列表中的所有应急预案备案信息，保存的文件也可用于打印。

6.5 安全评价机构备案

对安全评价机构备案信息进行管理，并提供了增、删、改、查、保存功能。



序号	备案编号	机构名称	机构等级	联系人	电话	业务范围	资质证书编号	备案日期	任务状态	经办人	是否取消资格	操作

共0条记录 第1页 每页10条



首页 前一页 下一页 尾页

6.5.4 查看评价机构备案


双击一条记录，将会弹出查看安全评价机构备案信息界面.该界面可以查看安全评价机构备案信息。

安全评价机构备案申请表	
机构名称	江苏新华安全科学技术发展有限公司
机构等级	乙级
填报日期	2014-05-26
安全评价机构基本情况	
机构名称	江苏新华安全科学技术发展有限公司
注册地址	扬州市江都区仙女镇人民路55号伊达山庄四楼
办公地址	扬州市江都区仙女镇人民路55号伊达山庄四楼
法定代表人	仲高华
联系人	
备案名称	江苏新华安全科学技术发展有限公司安全评
备案编号	AQPJJG-004
备案有效期至	2017-05-10
联系人电话	13705251376
传真	
E-Mail	
邮政编码	
资质证书编号	APJ-[苏]-336
发证日期	
有效期至	
批准的安全评价业务范围及（代码）	化学原料、化学品及医药制造业、仓储业和港口码头、管道运输业
单位情况简介	
申请材料清单	
1、安全评价资质证书正副本	缺
2、工商营业执照副本；	缺
3、企业法定代表人身份证明及主要负责人培训资格证书；	缺
4、《港口危险货物安全管理规定》第十三条规定的二级安全评价师持有的港口工程、航道工程、海岸工程等...	缺
5、《港口危险货物安全管理规定》第十三条规定的二级安全评价师持有的油气储运工程、石油工程、化工工...	缺
6、本评价机构安全评价人员近三年编写的三份经备案的港口安全评价报告（含备案部门意见），且每年至少一个；	缺
7、上述（四）、（五）、（六）款从规定人员的安全评价资格证书、劳动合同、最近一年的事业单位住房公...	缺
填写人	admin
填报时间	2014-05-26

6.5.5 查询评价机构备案

点击  按钮，弹出查询框，自由组合安全评价机构备案主界面中的查询条件，点击  按钮，即在列表中显示查询结果。

6.5.6 保存评价机构备案

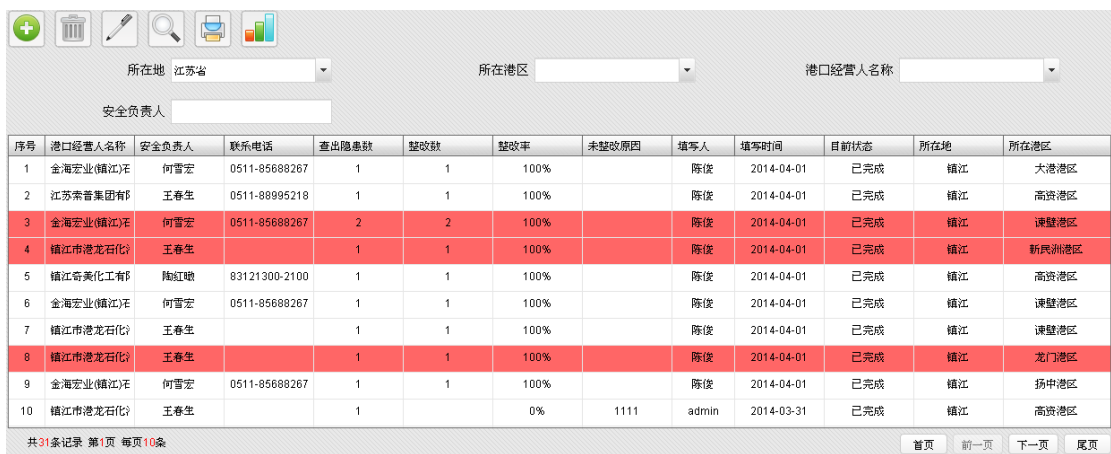
点击评价机构备案审查主界面中的  按钮，将会以 excel 形式保存列表中的所有评价机构备案信息，保存的文件也可用于打印。

7 自查与督察管理

自查与督察管理模块包括自查自报模块和监督检查模块。

7.1 自查自报管理

对自查自报管理信息进行管理，并提供了增、删、改、查、保存、统计查询功能。



序号	港口经营人名称	安全负责人	联系电话	查出隐患数	整改数	整改率	未整改原因	填写人	填写时间	目前状态	所在地	所在港区
1	金海宏业(镇江)港	何雪宏	0511-85688267	1	1	100%		陈俊	2014-04-01	已完成	镇江	大港港区
2	江苏常普集团有限	王春生	0511-88995218	1	1	100%		陈俊	2014-04-01	已完成	镇江	高资港区
3	金海宏业(镇江)港	何雪宏	0511-85688267	2	2	100%		陈俊	2014-04-01	已完成	镇江	谏壁港区
4	镇江市港龙石化	王春生		1	1	100%		陈俊	2014-04-01	已完成	镇江	新民洲港区
5	镇江奇美化工有限	陶红敏	83121300-2100	1	1	100%		陈俊	2014-04-01	已完成	镇江	高资港区
6	金海宏业(镇江)港	何雪宏	0511-85688267	1	1	100%		陈俊	2014-04-01	已完成	镇江	谏壁港区
7	镇江市港龙石化	王春生		1	1	100%		陈俊	2014-04-01	已完成	镇江	谏壁港区
8	镇江市港龙石化	王春生		1	1	100%		陈俊	2014-04-01	已完成	镇江	龙门港区
9	金海宏业(镇江)港	何雪宏	0511-85688267	1	1	100%		陈俊	2014-04-01	已完成	镇江	扬中港区
10	镇江市港龙石化	王春生		1		0%	1111	admin	2014-03-31	已完成	镇江	高资港区


共31条记录 第1页 每页10条

首页 前一页 下一页 尾页


颜色说明：

- (1) 黄色表示超过期限未整改。
- (2) 红色表示隐患为重大隐患。

7.1.1 新增自查自报

管理员点击新增  按钮，将弹出新增自查自报管理信息界面，通过该界面可以填写该自查自报管理的信息。

7.1.2 编辑自查自报

管理员选中列表中的某一项，然后点击编辑  按钮，将弹出编辑自查自报管理信息界面，通过该界面可以修改选中的自查自报管理

信息。

7.1.3 删除自查自报

管理员选中一条，点击删除  按钮，将删除所选中的自查自报管理信息。

7.1.4 查看自查自报

双击一条记录，将会弹出查看自查自报管理信息界面。该界面可以查看自查自报管理信息。

港口企业安全隐患排查治理月报表

所在地 所在港区

港口经营人名称

单位地址

安全负责人 联系电话 传真


查出隐患数 整改数 整改率

重大隐患的排查治理情况

项目名称	所在位置	隐患级别	目前状态	隐患整改期限
未整改原因	<input type="text"/>			


填写人 填写时间 

7.1.5 查询自查自报


点击  按钮，弹出查询框，自由组合自报管理主界面中的查询

条件，点击  按钮，即在列表中显示查询结果。

7.1.6 保存自查自报

点击自查自报主界面中的  按钮，将会以 excel 形式保存列表中的所有自查自报信息，保存的文件也可用于打印。

7.1.7 统计查询自查自报

点击自查自报管理主界面中的统计查询  按钮，可以根据查询条件个性化统计。



截图显示了自查自报管理主界面的统计查询功能。界面顶部有“所在地”下拉菜单（当前显示“北京市”）、“统计时间起”和“统计时间止”输入框。下方是一个标题为“自查自报信息”的表格。

所在地	查出隐患	其中		已整改隐患		隐患分类				隐患区域	
		一般隐患	一般/重大隐患	总计	整改率	发现人员	通报设备	隐患台账	应付	码头	罐区


7.2 监督检查管理

对监督检查管理信息进行管理，并提供了增、删、改、查、保存、统计查询、流程历史、专项检查、复制功能。

列表中颜色说明：

- (1) 黄色表示超过期限未处理。
- (2) 红色表示重大隐患。

7.2.1 新增监督检查

管理员点击新增  按钮，将弹出新增监督检查管理信息界面，通过该界面可以设置该监督检查管理的信息，标红星为必填项。

新增 ✕

所在地* <input style="width: 90%;" type="text"/>	所在港区* <input style="width: 90%;" type="text"/>
检查日期* <input style="width: 90%;" type="text"/>	督查单位* <input style="width: 90%;" type="text"/>
被督查单位* <input style="width: 98%;" type="text"/>	
参加督查人员 <input style="width: 98%;" type="text"/>	
被督查单位参加人员 <input style="width: 98%;" type="text"/>	
隐患大类* <input style="width: 90%;" type="text"/>	隐患中类* <input style="width: 90%;" type="text"/>
隐患分类* <input style="width: 90%;" type="text"/>	隐患区域* <input style="width: 90%;" type="text"/>
隐患级别* <input style="width: 90%;" type="text"/>	隐患整改期限 <input style="width: 90%;" type="text" value="2014-7-1"/>
监督检查内容* <div style="border: 1px solid #ccc; height: 80px; width: 100%;"></div>	
监督检查情况* <div style="border: 1px solid #ccc; height: 80px; width: 100%;"></div>	

7.2.2 编辑监督检查

选中列表中的某一项，然后点击编辑 按钮，将弹出编辑监督检查管理信息界面，通过该界面可以修改选中的监督检查管理信息。

编辑

所在地* 镇江 所在港区* 大港港区

检查日期* 2014-4-1 督查单位* 镇江口港局

被督查单位* 镇江恒泰沥青产品有限公司

参加督查人员 陈俊

被督查单位参加人员 恒泰沥青任坤

隐患大类* 现场管理 隐患中类* 用电安全


隐患分类* 制度台账 隐患区域* 罐区

隐患级别* 二级隐患 隐患整改期限 2014-4-7

监督检查内容*
对恒泰沥青工程安全设施设备、各类设施运行状况、现场安全管理和应急管理规范化程度进行检查。

监督检查情况*
电气设施存在的问题：
1) 变电所下层电缆穿墙处，未封堵；
2) 中控室有2根光缆穿墙处，未采取穿管保护措施；

7.2.3 删除监督检查



管理员选中列表一条记录，点击删除  按钮，将删除所选中的监督检查管理信息。

7.2.4 查看监督检查

双击列表中一条记录，将会弹出查看监督检查管理信息界面.该界面可以查看监督检查管理信息。


所在地	镇江	所在港区	谏壁港区
检查日期	2014-06-20	督查单位	港口局
被督查单位	金海宏业(镇江)石化有限公司		
参加督查人员			
被督查单位参加人员			
隐患大类	基础管理	隐患中类	资质证照
隐患分类	设施设备	隐患区域	罐区
隐患级别	一般隐患	隐患整改期限	2014-06-26
监督检查内容	1		
监督检查情况	11		
隐患整改意见	1		
被督查单位负责人	11		

7.2.5 查询监督检查

点击  按钮，弹出查询框，自由组合监督检查管理主界面中的查询条件，点击  按钮，即在列表中显示查询结果。


所在地	江苏省	所在港区		被督查单位	
督查单位		被督查单位负责人		整改状态	
申报日期		到			

7.2.6 保存监督检查

点击监督检查主界面中的  按钮，将会以 excel 形式保存列表中

的所有监督检查信息，保存的文件也可用于打印。

7.2.7 统计查询自查自报


点击自查自报管理主界面中的统计查询按钮，可以根据条件个性化统计。



所在池: 江苏省 统计时间起: 统计时间止:

所在地	查出隐患	其中		已整改隐患		隐患分类			隐患区域		
		一般隐患	一般(重大)隐患	总计	整改率	作业人员	装卸设备	制度台账	应急	码头	港区

7.2.8 流程记录


点击流程记录按钮，查看督查的历史记录。

7.2.9 流程历史

点击流程历史按钮，查询相应的督查信息的流程操作。

步骤	步骤名称	处理人	执行时间	处理信息
1	填报	泰兴市港口管理局	2015-09-25 09:08:49	
2	企业提交	泰兴太平洋液化气有	2015-11-27 08:38:05	
3	审查	泰兴市港口管理局	2015-12-21 16:00:14	


7.2.10 专项检查

点击“专项检查”按钮，对相应的专项检查进行添加、删除、修改、查询、导入功能。

序号	所在地	公告名称	查出隐患数	整改数	整改率	整改资金
1	江苏省	关于对港口危险货物集装箱作业安全督查存在问题通报	17	17	100.0%	107550
2	江苏省	关于开展石油化工码头企业安全生产标准化复查的通知	1525	1223	80.0%	2268650
3	南京	市港联处开展节前安全督查，保障年末行业安全形势稳定	6	6	100.0%	21000
4	南京	市港联处开展打非治违安全专项整治第三方检查行动	20	20	100.0%	

其中“添加”、“删除”、“修改”、“查询”等功能与 7.2 督查检查管理中的“添加”、“删除”、“修改”、“查询”的操作类似，“导入”通过系统提供的 excel 模板批量填写数据，再通过上传 excel 表格批量导入系统中。

7.2.11 复制

点击一条需要复制的记录，点击复制  按钮，即可完成复制。

2.3 系统设置

系统设置包括公告管理、权限管理，港口管理，配置管理，日志管理，权利阳光、流程配置。



2.3.1 公告管理

公告管理提供了对公告的增加、删除、修改、查询、同步功能

发布时间	公告标题	落款人	经营人是否可见	附件
2015-09-29 09:12:29	关于切实做好国庆节期间港口安全监管工作的通知	厅港口局港政科	否	附件下载
2015-07-10 16:07:59	厅港口局防汛“仙桃”台风应急值班表	朱家宝	是	附件下载
2015-06-29 08:38:17	关于进一步做好港口防汛工作的紧急通知	江苏省交通运输厅港口局	是	附件下载
2015-06-26 13:56:38	重大公路气象预警-晋苏皖鲁豫川陕等地将有暴雨或大暴雨	交通运输部公路局路网中心, 中国气象局	是	附件下载
2015-06-26 13:49:31	重要天气报告-24日我省淮河以南地区入梅	江苏省气象局	是	附件下载

2.4 增加公告

点击新增按钮，增加一条公告。



新增
✕

公告
✕

公告标题*

公告内容*

落款人*

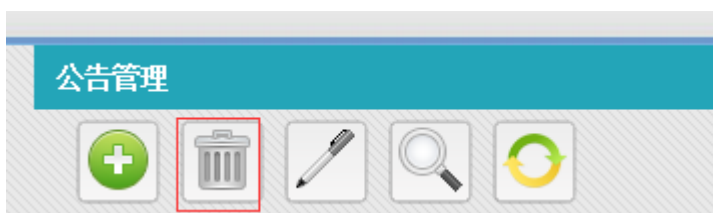
是否专项检查 经营人是否可见

附件
✕

保存
关闭


2.3.1.2 删除公告

选择需要删除的公告，点击删除按钮即可。



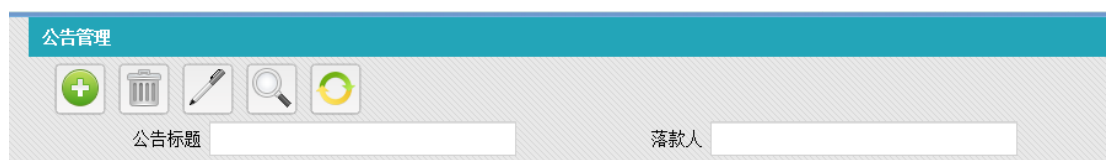
2.3.1.3 修改公告

选择需要修改的公告，点击修改按钮即可修改。




2.3.1.4 查询公告

在输入框中输入需要查询的内容，点击查询按钮即可。



2.3.1.5 同步公告

点击公告，点击同步按钮即可完成同步。



2.3.2 权限管理（系统管理员使用）

权限管理包括了用户管理，角色管理，菜单管理三个模块。

2.3.2.1 用户管理

用户管理提供了新增，删除，修改，查询，修改密码功能。



用户管理

用户名称 登录帐号

用户名称	登录帐号	联系电话	传真	邮箱	办公地址
admin	admin	1388022315515			
陈俊	chenjun	13813900000			
地市人员1	ds01				
分局管理员1	fj				
经警人1	jyr				
jyr	jyr111				
科室人员1	ks				
科室01	ks-01				
科室02	ks-02				
普通人员1	pt				

共 31 条记录 第 1 页 每页 10 条

首页 前一页 下一页 尾页


2.4.1 新增用户

点击用户管理界面的新增按钮，将弹出新增用户界面，通过该界面可以填写用户基本信息。港口管理部门可以通过用户新增给部门所辖的其他人员添加账号。




2.4.2 编辑用户

选中列表中的某一项，然后点击编辑按钮，将弹出编辑用户界面，通过该界面可以修改选中用户的基本信息。



2.4.3 删除用户

选中一条，点击删除按钮，将删除所选中的用户信息。



2.4.4 查看用户

双击一条记录，将会弹出查看用户界面。该界面只能查看用户信息。



The screenshot displays the '用户管理' (User Management) window. On the left, there are several input fields and checkboxes for user information:

- 登录帐号 (Login Account): admin
- 姓名 (Name): 超级管理员 (Super Administrator)
- 所在地市 (Location): 镇江 (Zhenjiang)
- 是否安全负责人 (Is Safety Officer):
- 是否允许登录 (Allow Login):
- 是否允许查看地图 (Allow Map View):
- 是否行政人员 (Is Administrative Staff):
- 是否自动审批人员 (Is Auto-Approval Staff):
- 是否船代 (Is Ship Agent):
- 所属机构 (Institution): [Empty field]
- 审批设置 (Approval Settings): [Empty field]
- 所属经营人 (Operator): [Empty dropdown]
- 安全评价机构 (Safety Evaluation Institution): [Empty dropdown]

On the right, the '用户角色' (User Roles) section shows a list of roles with checkboxes:

- admin
- 批准(主要领导) (Approval (Main Leader))
- 经营人注册审核 (Operator Registration Review)
- 安全评价机构注册审核 (Safety Evaluation Institution Registration Review)
- 建设单位注册审核 (Construction Unit Registration Review)
- 船代 (Ship Agent)
- 安全评价机构管理员 (Safety Evaluation Institution Administrator)
- 建设单位管理员 (Construction Unit Administrator)
- 经营人管理员 (Operator Administrator)

2.4.5 查询用户

根据用户管理主界面中的查询条件，查询用户，并在列表中显示查询结果。

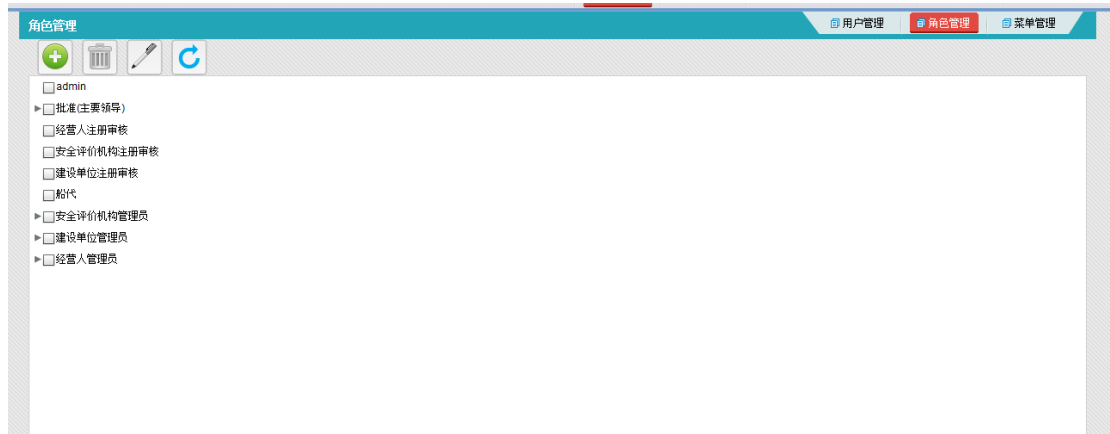


The screenshot shows the search section of the '用户管理' (User Management) interface. It features a toolbar with icons for adding, deleting, editing, searching, and locking. Below the toolbar, there are two search input fields:

- 姓名 (Name): [Empty text box]
- 登录帐号 (Login Account): [Empty text box]

2.3.1.2 角色管理

对每种角色所拥有的操作权限等信息进行管理。并提供了新增，删除，修改，刷新功能。



2.3.1.2.1 新增角色

点击新增按钮，将弹出新增角色界面，通过该界面可以设置该角色的信息。



2.3.1.2.2 编辑角色

选中列表中的某一项，然后点击编辑按钮，将弹出编辑角色界面，通过该界面可以修改选中角色信息。

编辑

名称 * 普通经营人

编码 * g

类型 普通经营人

备注 普通经营人

- 经营人信息填报
- 安全审批申请
- 安全备案申请
- 自查与督查
- 应急信息录入
- 港口设施保安
- 工作台
- 系统设置

保存

2.3.1.2.3 删除角色

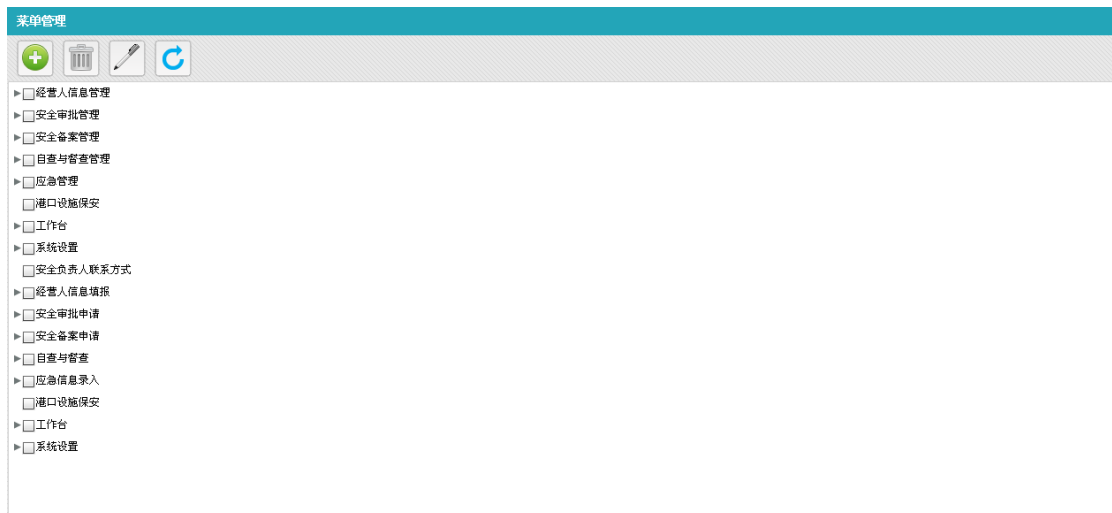
选中一条，点击删除按钮，将删除所选中的角色信息。

2.3.1.2.4 刷新角色

点击刷新按钮，将会刷新显示角色树状图。

2.3.1.3 菜单管理

对各种菜单进行管理，并显示各菜单之间的树状结构，并提供了新增，删除，修改，刷新功能。



2.3.1.3.1 新增菜单

点击新增按钮，将弹出新增菜单界面，通过该界面可以设置该菜单的信息。

新增 ✕

上级名称	<input type="text"/>
上级编码	<input type="text"/>
名称	<input type="text"/>
编码	<input type="text"/>
类型	<input type="text"/>
路径	<input type="text"/>
序号	<input type="text"/>

保存

2.3.1.3.2 编辑菜单

选中列表中的某一项，然后点击编辑按钮，将弹出编辑菜单界面，通过该界面可以修改选中菜单信息。

编辑✕

上级名称	<input type="text" value="经营人信息管理"/>
上级编码	<input type="text" value="003"/>
名称	<input type="text" value="m003002"/>
编码	<input type="text" value="003002"/>
类型	<input type="text" value="页面"/>
路径	<input type="text" value="com.jtgh.yjpt.view.jyr.JyrLayout"/>
序号	<input type="text" value="1"/>

2.3.1.3.3 删除菜单

选中一条，点击删除按钮，将删除所选中的菜单及其子菜单信息。

2.3.1.3.4 刷新菜单

点击刷新按钮，将会刷新显示菜单树状图。

2.3.3 港口管理

港口管理包括了港区维护，码头管理，港口概述，危险或物品名

称 管 理 几 个 模 块 构 成 。

港口概况	
镇江港口安全概况	镇江港位于长江三角洲江苏省中部的镇江市，地处京杭大运河与长江十字交汇点，上距南京87公里，下距长江入海口279公里。镇江港是我国的主要港口之一，是长江三角洲地区对外开放的重要贸易口岸之一，港口分为龙潭港区、龙门港区、镇江港区、谏壁港区、大港港区、高资港区、扬中港区。镇江港主要为镇江市、江苏省的经济发展和对外贸易服务，为镇江市沿江经济带的开发服务，为长江中、上游地区大宗原材料和外贸物资中转运输服务。
石油化工码头企业	镇江市沿江港口共有石油化工码头企业7家，泊位18个，其中万吨级以上泊位4个，5千至1万吨级泊位5个，5千吨级以下泊位9个，2012年危险化学品吞吐量558.53万吨。
危险货物储罐	镇江市港区范围内共有危险化学品储罐209个，总容量70.91万立方米，其中1万立方米以上的储罐有14个，容量为17万立方米；1万立方米以下的储罐有195个，容量为53.91万立方米。涉及企业13家，其中生产型企业6家，储罐103个，总容量39.45万立方米，仓储型企业7家，储罐106个，总容量31.46万立方米。
危险货物品种	主要作业货种为：原油、汽油、苯乙炔、甲醇、沥青、醇酸、乙醇、液体硫磺、液碱、硫酸、煤油和、苯酚油等。主要存储货种为汽油、柴油、苯酚油、石脑油、甲苯、甲醇、混合芳烃、甲缩醛、异丙醇等，2012年存储量171.73万吨。
重大危险源	新《危险化学品管理条例》实施后，我局与安全局对港区危险化学品储罐进行了重新划分，港区内仓储型储罐企业有3家在2012年5月后纳入我局监管。这三家企业共有危险化学品储罐67个，总容量21.31万立方米，其中属于重大危险源储罐19个，总容量7.07万m ³ ，存储货种有汽油、甲醇、甲苯等11种。

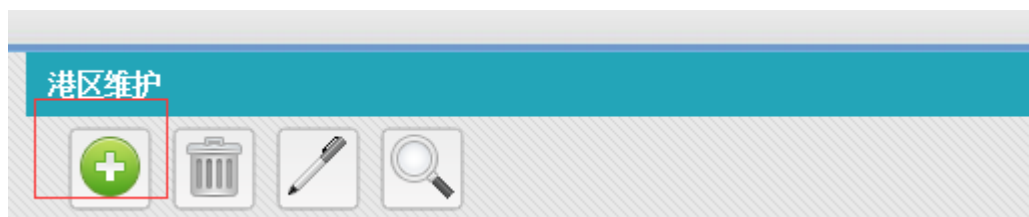
2.3.3.1 港区维护

港区维护中，包括了增加，删除，修改，查询港区的模块。

所在地	港区名称	港区所在水域类型	港区面积	港区自然岸线长度
射阳县	射阳港区	沿海		
滨海县	滨海港区	沿海		
盐城本部	市区港区	沿海		
响水县	响水港区	沿海		
大丰市	大丰港区	沿海		

2.3.4 增加港区

点击增加按钮，即可增加一个港区。



港区维护—新增

所在地	<input type="text"/>	港区名称	<input type="text"/>
港区所在水域类型	<input type="text"/>	港区面积	<input type="text"/>
陆域面积	<input type="text"/>	水域范围	<input type="text"/>
水域面积	<input type="text"/>	港区规划面积	<input type="text"/>
规划陆域面积	<input type="text"/>	非工业用地规划面积	<input type="text"/>
规划水域面积	<input type="text"/>	港区自然岸线长度	<input type="text"/>
公用码头岸线长度	<input type="text"/>	港区港口岸线长度	<input type="text"/>
港口设施使用岸线长度	<input type="text"/>	港区地面坡度最大值	<input type="text"/>
备注	<input type="text"/>		

保存 关闭


2.3.3.1.2 删除港区

点击需要删除的港区，选择删除按钮，即可删除港区。



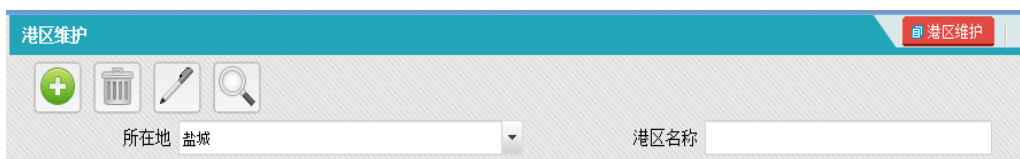
2.3.3.1.3 修改港区

点击需要修改的港区，点击修改按钮即可。



2.3.3.1.4 查询港区

输入查询条件，选择查询按钮即可。



2.3.3.2 码头管理

码头管理包括了对码头的增加，修改，删除，查询功能。

序号	港口经营人名称	码头名称	年货物通过能力	设计货物吞吐量	设计旅客吞吐量	年旅客通过能力	年集装箱通过...	所在地	所在港区
1	大丰海港口有限责任公司	石化码头						大丰市	大丰港区
2	大丰海港口有限责任公司	大件码头						大丰市	大丰港区
3	大丰海港口有限责任公司	通用码头						大丰市	大丰港区
4	大丰海港口有限责任公司	集装箱码头						大丰市	大丰港区
5	大丰海港口有限责任公司	盐城港大丰港区二期码头						大丰市	大丰港区
6	大丰海港口有限责任公司	盐城港大丰港区一期码头						大丰市	大丰港区
7	江苏裕源化工有限公司	裕源化工一期液体化工码头						响水县	响水港区

2.3.3.2.1 增加码头信息

点击增加按钮，即可增加码头信息。

2.3.3.2.2 删除码头信息

点击删除按钮，即可删除码头信息。

2.3.3.2.3 修改码头信息

选择需要修改的码头信息，点击修改，即可完成修改。

2.3.3.2.4 查询码头信息

输入查询条件，可以完成相应的查询。

2.3.3.3 港口概述

港口概述中需要展示港口的概括，企业情况，危险货物物品等。

盐城港口安全概况

石油化工码头企业

危险货物储罐

危险货物品种

重大危险源

保存

2.3.3.4 危险货物物品名录管理

对危险货物物品名录进行管理，并提供新增、删除、修改、查询功能。

危险货物物品名录管理

危规编号 名称和说明 类别与项别 理化性质

序号	编号	名称和说明	类别与项别	次要危险性	包装类别	备注 (CN...	理化性质	安全防范措施
1	3468	金属氢化物储存系统中的氢	2.1					
2	3467	固态有机金属化合物，毒性，未另列明的	6.1		I、II、III			
3	3466	固态镧系金属，未另列明的	6.1		I、II、III			
4	3465	固态有机砷化合物，未另列明的	6.1		I、II、III			
5	3464	固态有机磷化合物，毒性，未另列明的	6.1		I、II、III			
6	3462	固态毒素，从生物体提取，未另列明的	6.1		I、II、III			
7	3461	固态氯化烷基铝	4.2	4.3	I			
8	3460	固态N-乙基苯胺	6.1		III			
9	3459	固态硝基苯胺	6.1		III			
10	3458	固态硝基茴香醚	6.1		III			

共2263条记录 第1页 每页10条

首页 前一页 下一页 尾页

2.3.3.4.1 新增危险货物物品名录

点击新增按钮，将弹出新增危险货物物品名录界面，通过该界面可以设置该危险货物物品名录的信息。



新增

系统编号*	<input type="text"/>
编号 (UN号)	<input type="text"/>
危险物品名称*	<input type="text"/>
名称与说明	<input type="text"/>
英文名称	<input type="text"/>
类别和项别	<input type="text"/>
次要危险性	<input type="text"/>
包装类别	<input type="text"/>
备注 (CN号)	<input type="text"/>
火灾危险性	<input type="text"/>
毒性等级	<input type="text"/>
污染类别	<input type="text"/>
理化性质	<input type="text"/>

2.3.3.4.2 编辑危险物品名录

选中列表中的某一项，然后点击编辑按钮，将弹出编辑界面，通过该界面可以修改选中危险物品名录信息。



2.3.3.4.3 删除危险物品名录

选中一条，点击删除按钮，将删除所选中的危险物品名录。



2.3.3.4.4 查看危险货物名录

双击一条记录，将会弹出查看危险货物名录界面。该界面只能查看危险货物名录信息。

危险货物名录信息

危规编号	3466
名称与说明*	固态羰基金属，未另列明的
英文名称	METAL CARBONYLS,SOLID,N.O.S.
类别和项别	6.1
次要危险性	3466
包装类别	I、II、III
备注	
理化性质	
安全防范措施	

关闭

2.3.3.4.5 查询危险货物名录

根据危险货物名录管理主界面中的查询条件，查询危险货物名录，并在列表中显示查询结果。

2.3.4 配置管理

对配置进行管理，并提供了新增，删除，修改，查询功能。

ID	父ID	组编码	编码	排序	名称	备注
11200011	11000036	YHZL	B11	11	YHZL.QTXCGL	其他现场管理
11200010	11000036	YHZL	B10	10	YHZL.XGFXCGL	相关方现场管理
11200009	11000036	YHZL	B09	9	YHZL.FZDLXT	辅助动力系统
11200008	11000036	YHZL	B08	8	YHZL.YXKJKCAQ	有限空间现场安全
11200007	11000036	YHZL	B07	7	YHZL.ZYWSKCAQ	职业卫生现场安全
11200006	11000036	YHZL	B06	6	YHZL.YDAQ	用电安全
11200005	11000036	YHZL	B05	5	YHZL.XFAQ	消防安全
11200004	11000036	YHZL	B04	4	YHZL.CYRYCZWW	从业人员操作行为
11200003	11000036	YHZL	B03	3	YHZL.CSHJ	场所环境
11200002	11000036	YHZL	B02	2	YHZL.SCSBSSJGY	生产设备设施及工艺

共880条记录 第1页 每页10条

首页 前一页 下一页 尾页

2.3.4.1 新增配置

点击新增按钮，将弹出新增配置界面，通过该界面可以设置该配置的信息。

新增
✕

父ID

组编码 *

编码 *

名称 *

排序 *

备注 *

保存
关闭

2.3.4.2 编辑配置

选中列表中的某一项，然后点击编辑按钮，将弹出编辑配置界面，

通过该界面可以修改选中配置信息。



父ID	<input type="text"/>
组编码	<input type="text" value="GLZD"/> *
编码	<input type="text" value="GLZD"/> *
名称	<input type="text" value="GLZD.GKMTAQSCSGBGZD"/> *
排序	<input type="text" value="22"/> *
备注	<input type="text" value="港口码头安全生产事故报告制度"/> *

2.3.4.3 删除配置

选中一条，点击删除按钮，将删除所选中的配置信息。

2.3.4.4 查看配置

双击一条记录，将会弹出查看配置界面。该界面只能查看配置信息。

查看
✕

父ID

组编码 *

编码 *

名称 *

排序 *

备注 *

保存
关闭

2.3.4.5 查询配置

根据配置管理主界面中的查询条件，查询配置，并在列表中显示查询结果。

2.3.5 日志管理

对日志进行管理，并提供新增、删除、修改、查询功能。

发布时间	公告标题	借款人	附件	经营人是否可见
2014-06-19 17:32:16	1	1		
2014-06-19 11:47:36	升级	升级	新员工入职指南(2).doc	
2014-06-17 11:18:43	有效	111	新员工入职指南(2).doc	

共3条记录 第1页 每页10条

[首页](#)
[前一页](#)
[下一页](#)
[尾页](#)

2.3.6 权力阳光

2.3.6.1 办件信息管理

输入查询条件，点击查询按钮，列表中显示查询后的结果。

行政权力事项编码	办件编号	办件名称	申请者类型	申请者名称	申请时间
JS000000KG-XK-0004	AS-201406-0001	安全设施专项验收项目：1589	法人		2014-06-06
JS000000KG-XK-0004	JS-201406-0002	港口建设项目安全条件审查项目：12563	法人		2014-06-06
JS000000KG-XK-0004	JS-201406-0001	港口建设项目安全条件审查项目：45598	法人		2014-06-06
JS000000KG-XK-0004	AS-201405-0003	安全设施专项验收项目：测试项目-附件上传1	法人	镇江奇美化工有限公司	2014-05-28
JS000000KG-XK-0004	JS-201405-0001		法人	中石化长江燃料有限公	2014-05-26
JS000000KG-XK-0004	AS-201405-0001		法人	中石化长江燃料有限公	2014-05-23
JS000000KG-XK-0004			法人	金海宏业(镇江)石化有	2014-05-21

共7条记录 第1页 每页10条

首页 前一页 下一页 尾页

双击某一条记录，可以查看该记录的具体信息。

查看	
办件内容	
办件名称	安全设施专项验收项目：测试项目-附
行政权力事项编码	JS000000KG-XK-0004
承诺时限	20工作日
业务处室	市级安全验收审查科室
申请者类型	法人
组织机构代码	000
申请人证件类型	
申请人证件号码	
申请人电话	
申请人邮编	
申请人地址	
联系人姓名	陶红嫩
联系人证件类型	
联系人证件号码	
联系人电话	82424200-2100
申请人手机	
申请人电子邮件	
申请人手机	13952805002

2.3.6.2 预报警管理

输入查询条件，点击查询按钮，列表中显示查询后的结果。

异常级别	异常类型	行政权力事项编码	办件编号	异常原因说明	督察督办	异常时间
报警	时效异常	JS000000KG-XK-0004	JS-201405-0001	事项办理的时间超过承诺期限	发起督办	2014-06-22
报警	时效异常	JS000000KG-XK-0004	AS-201405-0001	事项办理的时间超过承诺期限	发起督办	2014-06-21
预警	时效异常	JS000000KG-XK-0004	AS-201405-0003	事项办理的时间达到承诺期限（按小时计时）	发起督办	2014-06-20
报警	时效异常	JS000000KG-XK-0004		事项办理的时间超过承诺期限	发起督办	2014-06-19
预警	时效异常	JS000000KG-XK-0004	JS-201405-0001	事项办理的时间达到承诺期限（按小时计时）	发起督办	2014-06-18
预警	时效异常	JS000000KG-XK-0004	AS-201405-0001	事项办理的时间达到承诺期限（按小时计时）	发起督办	2014-06-15
预警	时效异常	JS000000KG-XK-0004		事项办理的时间达到承诺期限（按小时计时）	发起督办	2014-06-13
报警	时效异常			岗位办理的时间超过承诺期限	发起督办	2014-06-10
报警	时效异常		AS-201405-0001	岗位办理的时间超过承诺期限	发起督办	2014-06-10
报警	时效异常		AS-201406-0001	岗位办理的时间超过承诺期限	发起督办	2014-06-10

共10条记录 第1页 每页10条

首页 前一页 下一页 尾页

点击每一条记录中的发起督办链接，可以进行发起督办。

发起督办

发起督办

异常级别	报警	异常类型	时效异常
行政权力事项编码	JS000000KG-XK-0004	办件编号	
异常原因说明	事项办理的时间超过承诺期限	异常时间	2014-06-19
反馈截止时间	<input type="text"/>		
督办意见	<input type="text"/>		

附件上传

保存 提交 关闭

2.3.6.3 督查督办管理

督办类型	行政权力事项编码	办件编号	督办意见	督办发起人	督办产生时间	督察督办
行政权力办件督办	JS000000KG-XK-0004	AS-201406-0001				督办反馈

共1条记录 第1页 每页10条

首页 前一页 下一页 尾页

点击督办反馈连接，可以进行反馈处理。

督办反馈

督办反馈

行政权力事项编码 办件编号

督办类型 督办产生时间

督办意见

反馈意见

附件上传

2.3.6.4 督查待办

办件类型	办件编号	督办发起人	督办产生时间	反馈截止时间	督办督办
非处罚类办件	JS110000GK0000000008	admin	2014-06-24	2014-06-30	督办反馈

共1条记录 第1页 每页10条

首页 前一页 下一页 尾页

点击督办反馈连接，可以进行反馈处理。

督办反馈

督办反馈

异常级别	报警	异常类型	时效异常
行政权力事项编码	JS0000000KG-XK-0004	办件编号	JS-201405-0001
异常原因说明	事项办理的时间超过承诺期限	异常时间	2014-06-22
督办部门		督办产生时间	2014-06-24
反馈截止时间	2014-6-30		

请尽快反馈

督办意见

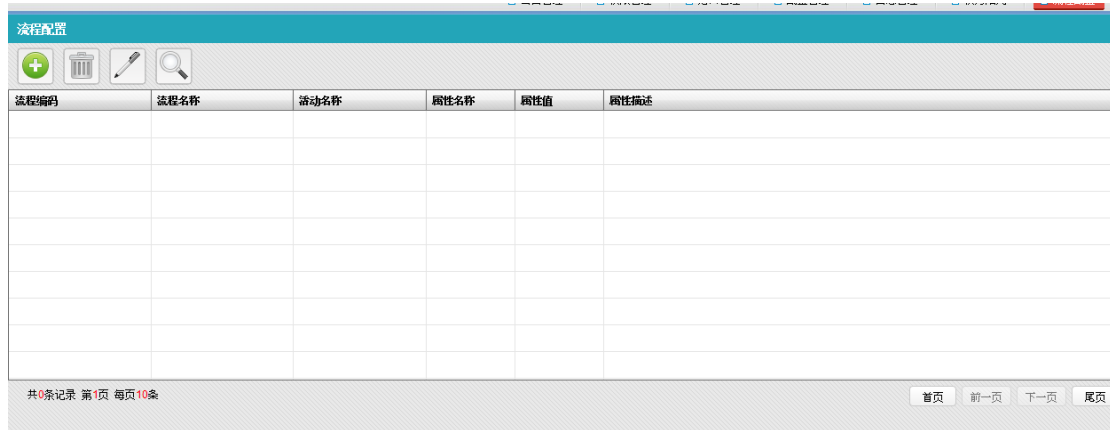
反馈意见

附件上传

保存 关闭


2.3.7 流程配置

流程配置包括了增加、删除、修改、查询四个模块



2.3.7.1 增加流程

点击新增按钮，增加一条流程。



流程属性新增
✕

流程名称*

活动名称*

属性名称*


属性值

属性描述

保存
关闭


2.3.7.2 删除流程

点击删除按钮，即可删除一个记录。



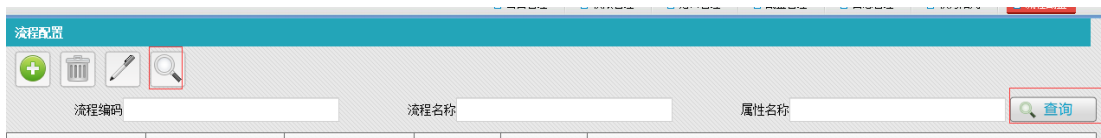
2.3.7.3 修改流程

点击修改按钮，即可修改一个记录。



2.3.7.4 查询流程

点击查询按钮，即可查询一个记录。



8 安全应急管理


安全应急管理模块包括重大危险源分布、应急资源信息管理、应急预案管理、应急培训演练、演习管理、事故案例管理和应急处置。

8.1 重大危险源录入

对重大危险源分布信息进行管理， 并提供了增、删、改、查、地图查看功能。

序号	港口经营人名称	储罐区名称	具体位置	储罐区面...	储罐个数	化学品名称	化学品品种	化学品数...	港口重大危险源编号	所在地	所在港区	投产时间
1	镇江李长荣综合石化	李长荣专用储罐			1	石油			2	镇江	高资港区	
2	中储粮镇江粮油有限	中储粮镇江粮油有限公司储	龙门港区1号	2	1	食用油	液化油	20	龙门港区(镇江)第2006号	镇江	龙门港区	
3	中储粮镇江粮油有限	中储粮镇江粮油有限公司储			1	食用油	液化油	1.1	龙门港区(镇江)第2006号	镇江	高资港区	
4	金海宏业(镇江)石化1	金海宏业(镇江)石化有限			1	沥青		0.05		镇江	龙门港区	
5	金海宏业(镇江)石化1	金海宏业(镇江)石化有限			1	化工轻油		0.1		镇江	大港港区	
6	金海宏业(镇江)石化1	金海宏业(镇江)石化有限			1	中质油		0.3		镇江	新民洲港区	
7	金海宏业(镇江)石化1	金海宏业(镇江)石化有限			1	燃料油		0.5		镇江	扬中港区	
8	金海宏业(镇江)石化1	金海宏业(镇江)石化有限			1	180°重油		0.5		镇江	谏壁港区	
9	金海宏业(镇江)石化1	金海宏业(镇江)石化有限			1	调和燃料油		2		镇江	新民洲港区	
10	镇江奇美化工有限公	MO储罐区			3	MO		0.42		镇江	龙门港区	

8.1.1 新增重大危险源

管理员点击新增  按钮，将弹出新增重大危险源分布信息界面，通过该界面可以设置该重大危险源分布的信息。该信息包括储罐、取

水口。

(1) **新增储罐**:包括基本信息, 即便特征和港区内储存剧毒化学品和港口重大危险源周边环境基本情况。

(2) **新增取水口**:

8.1.2 编辑重大危险源

管理员选中列表中的某一项, 然后点击编辑  按钮, 将弹出编

辑重大危险源分布信息界面，通过该界面可以修改选中的重大危险源分布信息。

(1) **编辑储罐**：包括基本信息，即便特征和港区内储存剧毒化学品和港口重大危险源周边环境基本情况。

编辑

基本信息

单位名称 11

危险作业附证编号 1 企业存储编号 1

生产经营活动类型 储存 其他

化学品名称 11

化学品种 11 化学品数量 11

装卸工艺及主要设备 11

存储场所产权 自有 租赁

港口重大危险源编号 1

港口重大危险源备案编号 1

储罐区（储罐）基本特征

港区内储存剧毒化学品和港口重大危险源周边环境基本情况

保存 关闭 定位

(2) **编辑取水口**：包括基本信息，包括经纬度坐标、水质要求等信息。

编辑

填报单位 77 填报时间 2014-02-04

取水口名称 77 地理位置坐标 7


联系电话 77 管理单位 7

平均取水量 7 用途 7

水质要求 7 供应人口 7

保存 关闭 定位



8.1.3 删除重大危险源

管理员选中列表中一条记录，点击删除  按钮，将删除所选中的储罐，取水口信息。


8.1.4 查看重大危险源

双击一条记录，将会弹出查看储罐，取水口信息界面.该界面可以查看储罐，取水口信息。点击地图就能查看重大危险源分布的地理位置。


8.1.5 查询重大危险源

点击  按钮，弹出查询框，自由组合重大危险源主界面中的查询条件，点击  按钮，即在列表中显示查询结果。

8.1.6 保存重大危险源

点击重大危险源主界面中的  按钮，将会以 excel 形式保存列表中的所有储罐或者取水口信息，保存的文件也可用于打印。


8.1.7 地图显示重大危险源

点击重大危险源分布主界面中的地图  按钮，将弹出重大危险源分布地理位置图。通过勾选危货企业、仓储设施等，在地图中可显示相应信息。

- 港口危险化学品仓储设施
- 港口危险货物企业
- 取水口
- 应急物资库
- 重大危险源企业
- 消防



8.1.8 统计重大危险源

点击重大危险源统计  按钮，可以根据条件个性化统计。

8.2 应急资源信息管理

应急资源信息管理模块包括应急专家库，应急救援能力基本情况，应急物资和应急队伍。

8.2.1 应急专家库


对应急专家库进行管理， 并提供了增、删、改、查、保存、统计功能。

序号	姓名	业务特长	性别	年龄	工作单位	技术职称	专业	现从事专业	电话	现居住地	所在地
1	姜军平	危险货物储运管理	男	29	镇江奇美化工有限公司	工程师	储运管理	储运管理	13952871720	黄山支路29号	镇江
2	陈长波	危险货物储运管理	男	36	镇江李长荣综合石化工业有限公	工程师	储运管理	储运管理	18206108616	镇江市丹徒区	镇江
3	李勇	危险货物储运管理	男	60	镇江联成化学工业有限公司	工程师	储运管理	储运管理	13815157946	镇江市丹徒新区华山路	镇江
4	周军	危险货物储运管理	男	60	江苏天诺道路材料科技有限公司	注册安全工程	储运管理	储运管理	13861350858	镇江市黄山西路万达厂	镇江
5	王飞	危险货物储运管理	男	60	道达尔润滑油(中国)有限公司	注册安全工程	储运管理	储运管理	13952949142	江苏省镇江金湾区润	镇江
6	沈文林	危险货物储运管理	男	60	镇江中油京惠石油化工有限公司	工程师	储运管理	储运管理	13052925410	江苏省镇江市镇江工	镇江
7	郝群	危险货物储运管理	男	60	中国石化化工销售有限公司镇	工程师	储运管理	储运管理	13951726820	江苏省镇江市虎丘山	镇江
8	史佳	危险货物储运管理	男	34	中国石化化工销售有限公司镇	工程师	储运管理	储运管理	13914556001	平江区采北街178号	镇江
9	顾飞	危险货物储运管理	男	60	镇江市港龙石化港务有限责任	工程师	储运管理	储运管理	15240273115	镇江市吴中区	镇江
10	龚红兵	危险货物储运管理	男	60	镇江市港龙石化港务有限责任	注册安全工程	储运管理	储运管理	13222630986	镇江润州区黄山西路1	镇江

共48条记录 第1页 每页10条

首页 前一页 下一页 尾页

8.2.1.1 新增应急专家

管理员点击新增  按钮，将弹出新增应急专家库信息界面，通

过该界面可以设置该应急专家的信息，标红星为必填项。


新增

是否属于港口安全生产、应急专家库

姓名*	<input type="text"/>	性别*	<input type="text"/>	民族	<input type="text"/>
出生日期	<input type="text"/>	身份证号	<input type="text"/>		
现居住地	<input type="text"/>			家庭电话	<input type="text"/>
工作单位	<input type="text"/>			工作电话	<input type="text"/>
单位地址	<input type="text"/>			所在地	全省
所在部门	<input type="text"/>	职位	<input type="text"/>	技术职称	<input type="text"/>
所学专业	<input type="text"/>			最高学历	<input type="text"/>
毕业院校	<input type="text"/>				
现从事专业	<input type="text"/>				
业务特长	<input type="text"/>				
擅长救援货种	<input type="text"/>				
工作经历	<input type="text"/>				

上传图片

8.2.1.2 编辑应急专家

管理员选中列表中的某一项，然后点击编辑  按钮，将弹出编辑应急专家库信息界面，通过该界面可以修改选中的应急专家信息。


编辑

是否属于港口安全生产、应急专家库

姓名*	陈长波	性别*	男	民族	汉
出生日期	1978-4-6	身份证号	440883198312154243		
现居住地	镇江市丹徒区	家庭电话	18206108616		
工作单位	镇江李长荣综合石化工业有限公司	工作电话	18206108616		
单位地址	镇江李长荣综合石化工业有限公司	所在地	镇江		
所在部门	厂务一课	职位	课长	技术职称	工程师
所学专业	储运管理	最高学历	硕士		
毕业院校	南京工业大学				
现从事专业	储运管理				
业务特长	危险货物储运管理				
擅长救援货种	调和燃料油、轻质油、中质油、燃料油、沥青				
工作经历	工程师				

上传图片

8.2.1.3 删除应急专家



管理员在列表中选中一条记录，点击删除按钮，将删除所选中的应急专家信息。

8.2.1.4 查看应急专家

双击一条记录，将会弹出查看应急专家库信息界面.该界面可以查看应急专家信息。


应急专家库信息					
是否属于港口安全生产、应急专家库 <input type="checkbox"/>					
姓名	陈长波	性别	男	民族	汉
出生日期	1978.04.08	身份证号	440883198312154243		
现居住地	镇江市丹徒区	家庭电话	18206108616		
工作单位	镇江李长荣综合石化工业有限公司	工作电话	18206108616	<input type="button" value="浏览"/>	
单位地址	镇江李长荣综合石化工业有限公司	所在地	镇江		
所在部门	厂务一课	职位	课长	技术职称	工程师
所学专业	储运管理	最高学历	硕士		
毕业院校	南京工业大学				
现从事专业	储运管理				
业务专长	危险货物储运管理				
擅长救援货种	调和燃料油、轻质油、中质油、燃料油、沥青				
工作经历	工程师				
安全生产工作主要业绩（包括安全生产事故处理、应急预案、重大技术攻关、重大科研项目等实绩）	危货监测检验				

8.2.1.5 查询应急专家


点击  按钮，弹出查询框，自由组合应急专家主界面中的查询条件，点击  按钮，即在列表中显示查询结果。



8.2.1.6 保存应急专家

点击应急专家主界面中的  按钮，将会以 excel 形式保存列表中的所有应急专家库信息，保存的文件也可用于打印。

8.2.1.7 统计应急专家

点击应急专家库统计  按钮，可以根据条件个性化统计。



8.2.2 应急救援能力基本情况


对应急救援能力基本情况信息进行管理，增、删、改、查、保存功能。

序号	港口经营人名称	企业负责人	联系电话	危险因素	危险货种	应急物资品名	专业类型	所在地	港区
1	金海宏业(镇江)石化有限公司	陶红璇	83121300-2100	环境污染	化工, 石油	查看		镇江	高资港区
2		22222				查看		镇江	
3	dd			环境污染		查看		镇江	高资港区
4	金海宏业(镇江)石化有限公司	张港名	13813813813	环境污染 易燃	蒸气	查看	经营类型	镇江	谏壁港区
5	金海宏业(镇江)石化有限公司	李四	13345634534	环境污染 易爆	火药	查看	安全工程	镇江	扬中港区
6	金海宏业(镇江)石化有限公司	陶红璇	83121300-2100	环境污染	化工, 石油	查看		镇江	高资港区

共6条记录 第1页 每页10条

首页 前一页 下一页 尾页

8.2.2.1 新增应急能力情况

管理员点击新增  按钮，将弹出新增应急救援能力基本情况信息界面，通过该界面可以填写该应急救援能力基本情况的信息。该信息包括：企业主要危险因素及危险货种，应急救援预案情况，应急救援物资，应急队伍基本情况和应急救援专家库，标红星为必填项。

新增
✕

所在地*

港口经营人名称*

企业负责人

港区*

详细地址

联系电话

企业主要危险因素及危险货种

主要危险因素 环境污染 易燃 易爆 其他

其他

危险货种

应急救援预案情况

应急救援物资

应急队伍基本情况


应急救援专家

填表人

联系电话

保存
关闭

8.2.2.2 编辑应急能力情况

管理员选中列表中的某一项，然后点击编辑按钮，将弹出编辑应急救援能力基本情况信息界面，通过该界面可以修改选中的应急救援能力基本情况信息。

编辑 ✕

所在地*	镇江	港区*	谏壁港区
港口经营人名称*	金海宏业(镇江)石化有限公司	详细地址	谏壁港区1号街道
企业负责人	张浩名	联系电话	13813813813

企业主要危险因素及危险货种

主要危险因素 环境污染 易燃 易爆 其他

其他

危险货种

应急救援预案情况


应急救援物资

应急队伍基本情况

应急救援专家

填表人	admin	联系电话	
-----	-------	------	--

8.2.2.3 删除应急能力情况

选中一条，点击删除按钮，将删除所选中的应急救援能力情况信息。



8.2.2.4 查看应急能力情况

双击一条记录，将会弹出查看应急救援能力情况信息界面。该界

面可以查看应急救援能力情况信息。


应急救援能力基本情况信息	
所在地	镇江
港区	谏壁港区
港口经营人名称	金海定业(镇江)石化有限公司
详细地址	谏壁港区1号街道
企业负责人	张浩名
联系电话	13813813813
企业主要危险因素及危险货种	主要危险因素 <input checked="" type="checkbox"/> 环境污染 <input checked="" type="checkbox"/> 易燃 <input checked="" type="checkbox"/> 易爆 <input type="checkbox"/> 其他 其他 危险货种 蒸气
应急救援预案情况	综合应急救援预案 <input type="checkbox"/> 已发布 <input type="checkbox"/> 已编制 <input checked="" type="checkbox"/> 未编制 专项应急救援预案 <input type="checkbox"/> 已发布 <input type="checkbox"/> 已编制 <input checked="" type="checkbox"/> 未编制 <input type="text"/> 个 分内容和物种处置方案 <input type="checkbox"/> 已发布 <input type="checkbox"/> 已编制 <input checked="" type="checkbox"/> 未编制 <input type="text"/> 个
应急救援物资	主要救援器材品名 防毒面具 定期检验制度及检验记录 <input type="checkbox"/> 有 <input checked="" type="checkbox"/> 无 应急救援物资台帐 <input type="checkbox"/> 已建立 <input checked="" type="checkbox"/> 未建立
应急队伍基本情况	专业应急救援队伍 <input type="checkbox"/> 有 <input checked="" type="checkbox"/> 无 成员(人) <input type="text" value="5"/> 成立时间 <input type="text" value="2014-04-01"/> <input type="button" value="日历"/> 负责人 <input type="text" value="1"/> 手机 <input type="text"/> 兼职应急救援队伍 <input type="checkbox"/> 有 <input checked="" type="checkbox"/> 无 成员(人) <input type="text" value="4"/> 成立时间 <input type="text" value="2014-04-01"/> <input type="button" value="日历"/> 负责人 <input type="text" value="1"/> 手机 <input type="text"/> 建立哪些救援小组 <input type="text"/>
	应急救援专家 <input type="checkbox"/> 有 <input checked="" type="checkbox"/> 无 成员(人) <input type="text"/>

8.2.2.5 查询应急能力情况

点击  按钮，弹出查询框，自由组合应急救援能力主界面中的查询条件，点击  按钮，即在列表中显示查询结果。

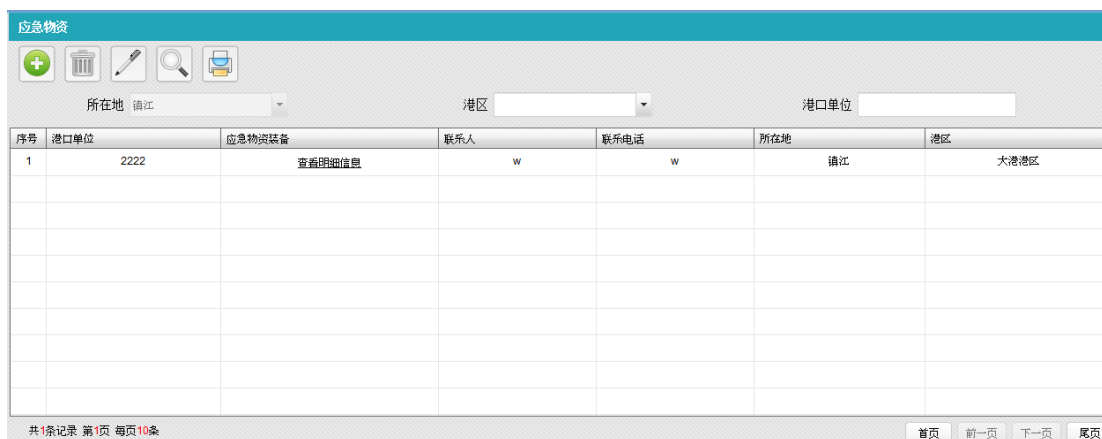
所在地	江苏省	港区		港口经营人名称	
危险货种		企业负责人		专业类型	

8.2.2.6 保存应急能力情况

点击应急能力主界面中的  按钮，将会以 excel 形式保存列表中的所有应急能力信息，保存的文件也可用于打印。


8.2.3 应急物资

对应急物资信息进行管理， 并提供了增、删、改、查、保存、地图显示功能。




序号	港口单位	应急物资装备	联系人	联系电话	所在地	港区
1	2222	查看详细信息	w	w	镇江	大港港区

8.2.3.1 新增应急物资

管理员点击新增  按钮，将弹出新增应急物资信息界面，通过该界面填写设置该应急物资的信息。

8.2.3.2 编辑应急物资

管理员选中列表中的某一项，然后点击编辑  按钮，将弹出编辑应急物资信息界面，通过该界面可以修改选中的应急物资信息。

编辑物资信息

所在地* 镇江 港区* 高资港区 港口经营人名称* 江苏扬子公路沥青有限责任公司
 联系人 吕建强 联系电话 051184408358 单位*
 应急物资储备库名称

应急设施明细信息

设施分类	类型	设施名称	数量	规格型...	单价	生产厂...	使用年...	出厂日...	购买日...	管理单...	存放场所	操作
安全防护及报警设施		安全帽	10								储运部	
消防设备和设施		消防栓	12									

新增 保存 关闭

8.2.3.3 删除应急物资

管理员选中列表中的一条记录，点击删除 按钮，将删除所选中的应急物资信息。



8.2.3.4 查看应急物资

双击一条记录，将会弹出查看应急物资信息界面.该界面可以查看应急物资信息。

应急物资信息												
所在地	镇江						港区	高资港区				
联系人	1						联系电话	1				
港口经营人名称	镇江奇美化工有限公司						单位	1				
应急物资储备库名称	1											
序号	类型	设施名称	数量/单位	规格型号	单价	生产厂家	使用年限	出厂日期	购买日期	管理单位	存放场所	备注
安全防护及报警设施			NaN									
1	SCBA空气呼吸器	1	9(个)	1	1	1	1	2014-06-	2014-06-	1	1	

关闭 打印

8.2.3.5 查询应急物资


点击  按钮，弹出查询框，自由组合应急物资主界面中的查询条件，点击  按钮，即在列表中显示查询结果。

所在地	镇江	港区		港口单位	
-----	----	----	--	------	--

8.2.3.6 保存应急物资

点击应急物资主界面中的  按钮，将会以 excel 形式保存列表中的所有应急物资信息，保存的文件也可用于打印。

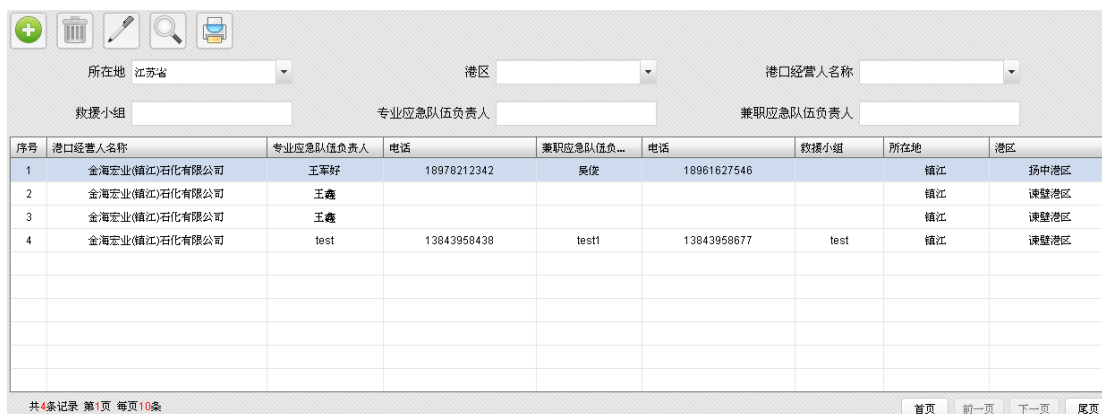
8.2.3.7 统计应急物资

点击应急物资统计  按钮，可以根据条件个性化统计。

	所在地	镇江	港区		港口经营人名称		设施分类	
应急物资								
港区-企业	应急物资分类	应急物资名称	数量	单位				


8.2.4 应急队伍

对应急队伍信息进行管理， 并提供了增、删、改、查、保存功能。



序号	港口经营人名称	专业应急队伍负责人	电话	兼职应急队伍负责人	电话	救援小组	所在地	港区
1	金海宏业(镇江)石化有限公司	王军好	18978212342	吴俊	18961627546		镇江	扬中港区
2	金海宏业(镇江)石化有限公司	王鑫					镇江	谏壁港区
3	金海宏业(镇江)石化有限公司	王鑫					镇江	谏壁港区
4	金海宏业(镇江)石化有限公司	test	13843958438	test1	13843958677	test	镇江	谏壁港区

8.2.4.1 新增应急队伍

管理员点击新增  按钮，将弹出新增应急队伍信息界面，通过该界面可以填写该应急队伍的信息。该信息包括专业应急救援队伍人员汇总和兼职应急救援队伍人员汇总，标红星为必填项。



新增

所在地* 港区*

港口经营人名称* 专业应急队伍人员(人)

兼职应急队伍人员(人) 救援小组

专业应急救援队伍人员汇总

专业应急救援队伍人员负责人

姓名 职务

办公室电话 手机


序号	姓名	年龄	手机	救援特长	在救援队伍中任何职	操作

新增

兼职应急救援队伍人员汇总

提交 关闭

8.2.4.2 编辑应急队伍

管理员选中列表中的某一项，然后点击编辑按钮，将弹出编辑应急队伍信息界面，通过该界面可以修改选中的应急队伍信息。

编辑

所在地* 镇江 港区* 谏壁港区

港口经营人名称* 金海宏业(镇江)石化有限公司 专业应急队伍人员(人) 0

兼职应急队伍人员(人) 0 救援小组

专业应急救援队伍人员汇总

专业应急救援队伍人员负责人

姓名 王鑫 职务

办公室电话 手机

序号	姓名	年龄	手机	救援特长	在救援队伍中任何职	操作

新增

兼职应急救援队伍人员汇总

提交 关闭

8.2.4.3 删除应急队伍

管理员选中一条，点击删除按钮，将删除所选中的应急队伍信息。

8.2.4.4 查看应急队伍

双击一条记录，将会弹出查看应急队伍信息界面。该界面可以查看应急队伍信息。

应急队伍信息

所在地	镇江	港区	谏壁港区	
港口经营人名称	金海宏业(镇江)石化有限公司	专业应急队伍人员 (人)	2	
兼职应急队伍人员 (人)	1	救援小组	test	

专业应急救援队伍人员汇总

姓名	test	职务	test	
办公室电话	8667	手机	13843958438	

序号	姓名	年龄	手机	救援特长	在救援队伍中任何职
1	wangyu1	23	15895869643	test	test
2	wangyu4	26	13345789623	test	test



兼职应急救援队伍人员汇总

姓名	test1	职务	test1	
办公室电话	8699	手机	13843958677	

序号	姓名	年龄	手机	工作岗位	救援特长
1	wangyu2	24	15895869632	test	test


关闭
打印

8.2.4.5 查询应急队伍

点击  按钮，弹出查询框，自由组合应急队伍主界面中的查询条件，点击  按钮，即在列表中显示查询结果。

所在地	江苏省	港区		港口经营人名称	
救援小组		专业应急队伍负责人		兼职应急队伍负责人	

8.2.4.6 保存应急队伍

点击应急队伍主界面中的  按钮，将会以 excel 形式保存列表中的所有应急队伍信息，保存的文件也可用于打印。

8.3 应急预案管理

对应急预案管理信息进行管理， 并提供了增、删、改、查、保存功能。




序号	港口经营人名称	预案名称	预案级别	修订时间	预案下载	所在地	港区
1		1	综合预案		附件1.tbt	镇江	谏壁港区
2	镇江市长荣综合石化工业	生产安全事故综合应急预案	专项预案	2014-05-20	应急预案.docx	镇江	高资港区
3		镇江市沿江港口重特大事故	综合预案	2012-12-28	预案(附件)20121228.doc	镇江	高资港区
4		镇江市沿江港口重特大事故	综合预案	2012-12-28	预案20121228.doc	镇江	高资港区
5	镇江市港龙石化港务有限	生产安全事故综合应急预案	综合预案	2012-09-21	生产安全事故综合应急预案.docx	镇江	高资港区
6	镇江市港龙石化港务有限	镇江奇美化工危险化学品	综合预案	2012-09-20	镇江奇美化工危险化学品事	镇江	高资港区
7	镇江市港龙石化港务有限	港口溢油事故应急预案	专项预案	2012-09-11	港口溢油事故的应急预案.docx	镇江	高资港区
8	镇江市港龙石化港务有限	储运部防中毒应急救援预	专项预案	2012-09-06	储运部防中毒应急救援预	镇江	高资港区
9	镇江市港龙石化港务有限	储运部火灾事故应急预案	综合预案	2012-09-01	储运部火灾事故应急预案.docx	镇江	高资港区
10	江苏镇江发电有限公司	江苏新越沥青有限公司安	综合预案	2012-06-18		镇江	谏壁港区

共10条记录 第1页 每页10条

首页 前一页 下一页 尾页

8.3.1 新增应急预案

管理员点击新增  按钮，将弹出新增应急预案管理信息界面，通过该界面可以填写该应急预案管理的信息，标红星为必填项。


应急预案管理

预案名称*	<input type="text"/>	预案级别*	<input type="text"/>
所在地*	<input type="text"/>	港区	<input type="text"/>
港口经营人名称	<input type="text"/>	单位	<input type="text"/>
发布时间	<input type="text"/>	修订时间	<input type="text"/>
<input type="checkbox"/> 是否根据实际情况进行预案的修订		<input type="checkbox"/> 是否已在上级主管部门备案	
<input type="checkbox"/> 是否组织从业人员进行预案的培训		<input type="checkbox"/> 是否有相关的培训计划及记录	
<input type="checkbox"/> 是否对预案进行演练		<input type="checkbox"/> 是否有演练计划及记录	

预案电子文件

预案概述

8.3.2 编辑应急预案

管理员选中列表中的某一项，然后点击编辑  按钮，将弹出编辑应急预案管理信息界面，通过该界面可以修改选中的应急预案信息。

应急预案管理
✕

<p>预案名称* <input type="text" value="镇江市沿江港口重特重大事故应急救"/></p> <p>所在地* <input type="text" value="镇江"/></p> <p>港口经营人名称 <input type="text"/></p> <p>发布时间 <input type="text" value="2012-12-28"/> </p> <p><input checked="" type="checkbox"/> 是否根据实际情况进行预案的修订</p> <p><input checked="" type="checkbox"/> 是否组织从业人员进行预案的培训</p> <p><input checked="" type="checkbox"/> 是否对预案进行演练</p>	<p>预案级别* <input type="text" value="综合预案"/></p> <p>港区 <input type="text" value="高资港区"/></p> <p>单位 <input type="text" value="镇江市口岸和港口管理局"/></p> <p>修订时间 <input type="text" value="2012-12-28"/> </p> <p><input type="checkbox"/> 是否已在上级主管部门备案</p> <p><input type="checkbox"/> 是否有相关的培训计划及记录</p> <p><input type="checkbox"/> 是否有演练计划及记录</p>
<p>预案电子文件 <input type="text" value="预案20121228.doc"/> <input type="button" value="删除"/> <input type="button" value="浏览"/></p>	
<p>预案概述</p> <div style="border: 1px solid #ccc; height: 60px; width: 100%;"></div>	
<input type="button" value="保存"/> <input type="button" value="关闭"/>	

8.3.3 删除应急预案

管理员选中一条记录，点击删除 按钮，将删除所选中的应急预案信息。

8.3.4 查看应急预案


双击一条记录，将会弹出查看应急预案信息界面.该界面可以查看应急预案信息。

8.3.5 查询应急预案

点击 按钮，弹出查询框，自由组合应急预案主界面中的查询条件，点击 按钮，即在列表中显示查询结果。



8.3.6 保存应急预案

点击应急预案主界面中的按钮，将会以 excel 形式保存列表中的所有应急预案信息，保存的文件也可用于打印。

8.4 应急培训，演练，演习管理

应急培训，演练，演习管理模块包括应急培训管理，应急演练管理和应急演习管理模块。

8.4.1 应急培训管理

对应急培训管理信息进行管理，并提供了增、删、改、查、保存功能。




序号	港口经营人名称	培训名称	培训时间	培训形式	培训地点	参加人数	所在地	港区
1		新增测试			新增测试		镇江	
2		新增测试			新增测试		镇江	
3	镇江恒泰沥青产品有限公司	镇江恒泰沥青产品有限公司	2014-04-15	讲课	镇江恒泰沥青产品有限公司	23	镇江	大港港区
4	镇江港国际集装箱码头有限公司	镇江港国际集装箱码头有限公司	2014-04-22	实战培训	镇江港国际集装箱码头有限公司	23	镇江	新民洲港区
5	中石化长江燃料有限公司镇江分公司	中石化长江燃料有限公司	2014-04-22	视频案例	中石化长江燃料有限公司镇江分公司	15	镇江	高资港区
6	江苏省物资集团镇江储运开发有限公司	江苏省物资集团镇江储运	2014-04-22	实战培训	江苏省物资集团镇江储运开发有限公司	11	镇江	高资港区
7	中储粮镇江粮油有限公司	中储粮镇江粮油有限公司2	2014-04-09	实战培训	中储粮镇江粮油有限公司	20	镇江	高资港区
8	金海宏业(镇江)石化有限公司	金海宏业(镇江)石化有限公	2014-04-16	讲课	金海宏业(镇江)石化有限公司	23	镇江	谏壁港区
9	江苏镇江发电有限公司	江苏镇江发电有限公司保	2014-04-10	讲课	江苏镇江发电有限公司	12	镇江	高资港区
10	江苏索普集团有限公司	江苏索普集团有限公司201	2014-04-16	视频案例	江苏索普集团有限公司	13	镇江	高资港区

共14家记录 第1页 每页10条

首页 前一页 下一页 尾页

8.4.1.1 新增应急培训

管理员点击新增按钮，将弹出新增应急培训管理信息界面，通过该界面可以填写该应急培训管理的信息，标红星为必填项。

新增应急培训信息

培训基本信息

所在地* 港区*

港口经营人名称* 培训名称*

培训时间*   培训地点*

组织者

授课人 培训对象

培训内容


培训课时(时) 参加人数

组织部门 培训形式*

培训现场照片

填表人 admin 填表时间 2014-06-25 

8.4.1.2 编辑应急培训

管理员选中列表中的某一项，然后点击编辑按钮，将弹出编辑应急培训管理信息界面，通过该界面可以修改选中的应急培训信息。

编辑 ✕

培训基本信息

所在地*	镇江	港区*	新民洲港区
港口经营人名称*	镇江港国际集装箱码头有限公司	培训名称*	镇江港国际集装箱码头有限公司20
培训时间*	2014-4-22	培训地点*	镇江港国际集装箱码头有限公司
组织者			
授课人	黄济人	培训对象	镇江港国际集装箱码头有限公司保
培训内容			
培训课时(时)	14	参加人数	23
组织部门	保安部	培训形式*	实战培训
培训现场照片			选择 删除
填表人	陈俊	填表时间	2014-04-01

[附件上传](#)

8.4.1.3 删除应急培训



管理员选中一条记录，点击删除  按钮，将删除所选中的应急培训信息。

8.4.1.4 查看应急培训

双击一条记录，将会弹出查看应急培训信息界面。该界面可以查看应急培训信息。


应急培训信息			
所在地	镇江	港区	高资港区
港口经营人名称	江苏省物资集团镇江储运开发有限公司	培训名称	江苏省物资集团镇江储运开发有限公司保安月度
培训时间	2014-04-22	培训地点	江苏省物资集团镇江储运开发有限公司
组织者			
授课人	马兰	培训对象	江苏省物资集团镇江储运开发有限公司保安人员
培训内容			
培训课时(时)	4	参加人数	11
组织部门	江苏省物资集团镇江储运开发有限公司	培训形式	实战培训
培训现场照片			
填表人	陈俊	填表时间	2014-04-01
名称	打开		

8.4.1.5 查询应急培训

点击  按钮，弹出查询框，自由组合应急培训主界面中的查询条件，点击  按钮，即在列表中显示查询结果。



8.4.1.6 保存应急培训

点击应急培训主界面中的  按钮，将会以 excel 形式保存列表中的所有应急培训信息，保存的文件也可用于打印。


8.4.2 应急演练管理

对应急演练管理信息进行管理， 并提供了增、删、改、查、保存功能。



序号	港口经营人名称	演练名称	演练时间	演练地点	演练形式	演练参加人数	所在地	港区
1	江苏镇江发电有限公司	1	2014-06-03	1	讲课	1	镇江	谏壁港区
2	中储粮镇江粮油有限公司	泄露火灾演练	2014-04-16	中储码头	实战演练	15	镇江	扬中港区
3	江苏荣普集团有限公司	泄露火灾演练	2014-04-21	2#泊位	视频案例	12	镇江	谏壁港区
4	江苏镇江发电有限公司	泄露火灾演练	2014-04-16	4#泊位	视频案例	12	镇江	高资港区
5	江苏镇江发电有限公司	人员落水施救演练	2014-04-08	4#泊位	讲课	13	镇江	高资港区
6	江苏荣普集团有限公司	人员落水施救演练	2014-04-13	4#泊位	视频案例	10	镇江	谏壁港区
7	镇江市港龙石化港务有限责任公司	泄露火灾演练	2014-04-14	3#泊位	视频案例	10	镇江	谏壁港区
8	镇江市港龙石化港务有限责任公司	人员落水施救演练	2014-04-08	2#泊位	讲课	12	镇江	高资港区
9	金海宏业(镇江)石化有限公司	泄露火灾演练	2014-04-14	3#泊位	实战演练	12	镇江	高资港区
10	金海宏业(镇江)石化有限公司	人员落水施救演练	2014-04-08	3#泊位	讲课	11	镇江	谏壁港区

8.4.2.1 新增应急演练

管理员点击新增  按钮，将弹出新增应急演练管理信息界面，通过该界面可以填写该应急演练管理的信息，标红星为必填项。

新增演练信息

演练基本信息

所在地* 镇江

港区*

港口经营人名称*

演练名称*

演练时间*  

演练地点*

组织者

参加人

演练关键字

演练内容

演练时长

演练参加人数

组织部门

演练形式*


演练现场照片  

填表人 admin

填表时间 2014-06-25 

附件上传

8.4.2.2 编辑应急演练

管理员选中列表中的某一项，然后点击编辑  按钮，将弹出编辑应急演练管理信息界面，通过该界面可以修改选中的应急演练信息。


编辑 ✕

演练基本信息

所在地*	镇江	港区*	高资港区
港口经营人名称*	江苏镇江发电有限公司	演练名称*	人员落水施救演练
演练时间*	2014-4-8	演练地点*	4#泊位
组织者			
参加人	江苏镇江发电有限公司保安人员		
演练关键字	施救落水		
演练内容			
演练时长	1	演练参加人数	13
组织部门	江苏镇江发电有限公司保安部	演练形式*	讲课
演练现场照片	<div style="border: 1px solid gray; width: 100%; height: 100%;"></div> <div style="text-align: right;"> <input type="button" value="选择"/> <input type="button" value="删除"/> </div>		
填表人	陈俊	填表时间	2014-04-01

[附件上传](#)

8.4.2.3 删除应急演练

管理员选中一条记录，点击删除  按钮，将删除所选中的应急演练信息。

8.4.2.4 查看应急演练



双击一条记录，将会弹出查看应急演练信息界面.该界面可以查看应急演练信息。

应急演练信息

所在地	镇江	港区	高资港区
港口经营人名称	江苏镇江发电有限公司	演练名称	人员落水施救演练
演练时间	2014-04-08	演练地点	4#泊位
组织者			
参加人	江苏镇江发电有限公司保安人员	演练关键字	施救落水
演练内容			
演练时长	1	演练参加人数	13
组织部门	江苏镇江发电有限公司保安部	演练形式	讲课
演练现场照片			
填表人	陈俊	填表时间	2014-04-01


名称	打开

8.4.2.5 查询应急演练

点击  按钮，弹出查询框，自由组合应急演练主界面中的查询条件，点击  按钮，即在列表中显示查询结果。

所在地	江苏省	港区	
演练名称		演练时间起	
		演练时间止	

8.4.2.6 保存应急演练


点击应急演练主界面中的  按钮，将会以 excel 形式保存列表中的所有应急演练信息，保存的文件也可用于打印。

8.4.3 应急演习管理

对应急演习管理信息进行管理，并提供了增、删、改、查、保存功能。

序号	港口单位	演习名称	演习时间	演习地点	演习形式	演习参加人数	所在地	港区
1	镇江市口岸和港口管理局	人员落水施救演习	2014-04-21	李长荣仓棧码头	视频案例	13	镇江	扬中港区
2	镇江市口岸和港口管理局	人落水施救演习	2014-04-24	1#泊位	视频案例	13	镇江	扬中港区
3	镇江市口岸和港口管理局	2013江苏省港口危险化学品	2013-11-19	江苏常普集团有限公司码头罐区	实战演习	52	镇江	谏壁港区

8.4.3.1 新增应急演习

管理员点击新增按钮，将弹出新增应急演习管理信息界面，通过该界面可以填写该应急演习管理的信息。

新增演习信息

演习基本信息

所在地* 港区*

港口单位* 演习名称*

演习时间*   演习地点*

组织者

参加人 演习关键字

演习内容

演习时长 演习参加人数


组织部门 演习形式*

演习现场照片

填表人 填表时间 

附件上传

8.4.3.2 编辑应急演习

管理员选中列表中的某一项，然后点击编辑  按钮，将弹出编辑应急演习管理信息界面，通过该界面可以修改选中的应急演习信息。

编辑 ✕

演习基本信息

所在地* 镇江 港区* 扬中港区

港口单位* 镇江市口岸和港口管理局 演习名称* 人落水施救演习

演习时间* 2014-4-24 演习地点* 1#泊位

组织者

参加人 江苏索普集团有限公司保安人员 演习关键字 施救

演习内容 落水施救视频案例

演习时长 2 演习参加人数 13


组织部门 江苏索普集团有限公司保安部 演习形式* 视频案例

演习现场照片 选择 删除

填表人 陈俊 填表时间 2014-04-01

附件上传

8.4.3.3 删除应急演习

管理员选中一条记录，点击删除  按钮，将删除所选中的应急演习信息。

8.4.3.4 查看应急演习

双击一条记录，将会弹出查看应急演习信息界面。该界面可以查看应急演习信息。

应急演习信息	
所在地 <input type="text" value="镇江"/>	港区 <input type="text" value="谏壁港区"/>
港口单位 <input type="text" value="镇江市口岸和港口管理局"/>	演习名称 <input type="text" value="2013江苏省港口危险化学品事故应急救援演习"/>
演习时间 <input type="text" value="2013-11-19"/>	演习地点 <input type="text" value="江苏索普集团有限公司码头罐区"/>
组织者 <input type="text"/>	<input type="text"/>
参加人 <input type="text"/>	演习关键字 <input type="text"/>
演习内容 <input style="width: 100%;" type="text"/>	
演习时长 <input type="text" value="11"/>	演习参加人数 <input type="text" value="52"/>
组织部门 <input type="text"/>	演习形式 <input type="text" value="实战演习"/>
演习现场照片 <input style="width: 100%; height: 50px;" type="text"/>	
填表人 <input type="text" value="陈俊"/>	填表时间 <input type="text" value="2014-05-27"/>
名称	打开

8.4.3.5 查询应急演习

点击 按钮，弹出查询框，自由组合应急演习主界面中的查询条件，点击 按钮，即在列表中显示查询结果。

所在地 <input type="text" value="江苏省"/>	港区 <input type="text"/>	
演习名称 <input type="text"/>	演习时间起 <input type="text"/>	演习时间止 <input type="text"/>

8.4.3.6 保存应急演习

点击应急演练主界面中的 按钮，将会以 excel 形式保存列表中的所有应急演练信息，保存的文件也可用于打印。

8.5 事故案例管理


对事故案例管理信息进行管理， 并提供了增、删、改、查、保存、打印功能。



The screenshot shows a web-based interface for accident case management. At the top, there are search filters: '所在地' (Location) set to '江苏省', '港区' (Port Area), '事故类型' (Accident Type), '事故等级' (Accident Level), and '港口经营人名称' (Port Operator Name). Below the filters is a table with 10 rows of accident records. The table columns are: 序号 (Serial Number), 港口经营人名称 (Port Operator Name), 单位负责人 (Unit Responsible Person), 联系电话 (Contact Number), 死亡人数 (Number of Deaths), 经济损失 (Economic Loss), 事故等级 (Accident Level), 事故类型 (Accident Type), 事故原因 (Accident Cause), 所在地 (Location), and 港区 (Port Area). At the bottom of the interface, there is a pagination bar showing '共17条记录 第1页 每页10条' and navigation buttons for '首页', '前一页', '下一页', and '尾页'.

序号	港口经营人名称	单位负责人	联系电话	死亡人数	经济损失	事故等级	事故类型	事故原因	所在地	港区
1	镇江奇美化工有限公司			4	4	一般事故	物体打击	技术和设计有缺陷	镇江	高资港区
2	金海宏业(镇江)石化有限公司	3	3	3	3	一般事故	物体打击	技术和设计有缺陷	镇江	高资港区
3	镇江奇美化工有限公司	2	2	2	2	一般事故	物体打击	技术和设计有缺陷	镇江	高资港区
4	镇江奇美化工有限公司	test	1344566784		1234	一般事故	物体打击	生产场所环境不良	镇江	谏壁港区
5	江苏索普集团有限公司	陈静	150265365E		230	较大事故	物体打击	技术和设计有缺陷	镇江	谏壁港区
6	江苏索普集团有限公司	张三	158695625E		34	较大事故	起重伤害		镇江	龙门港区
7	镇江市港龙石化港务有限责任公司	王康	153254658E		43	较大事故	机器伤害		镇江	龙门港区
8	镇江市港龙石化港务有限责任公司	陈允飞	153565895E		32	较大事故	物体打击		镇江	谏壁港区
9	江苏索普集团有限公司	顾朴	139879879E		5	重大事故	起重伤害	没有安全操作规程或不健全	镇江	龙门港区
10	江苏镇江发电有限公司	法电	89766789		200	一般事故	触电	设备设施工具附件有缺陷,安全	镇江	谏壁港区

8.5.1 新增事故案例

管理员点击新增  按钮，将弹出新增事故案例管理信息界面，通过该界面可以设置该事故案例管理的信息，标红星为必填项。该信息包括：港口生产安全事故快报表，事故基本情况和事故单位基本情况。

新增 ✕


港口生产安全事故快报表

表号	<input type="text"/>	制表机关	<input type="text"/>
批准机关	<input type="text"/>	批准文号	<input type="text"/>
有效期至	<input type="text"/> 	填表单位	<input type="text"/>

事故基本情况


事故单位基本情况

8.5.2 编辑事故案例

管理员选中列表中的某一项，然后点击编辑  按钮，将弹出编辑事故案例管理信息界面，通过该界面可以修改选中的事故案例信息。

编辑		港口生产安全事故快报表	
表号	23	制表机关	23
批准机关	23	批准文号	23
有效期至	2014-02-13 	填表单位	23
事故基本情况			
事故单位基本情况			
保存		关闭	

8.5.3 删除事故案例

管理员选中一条记录，点击删除  按钮，将删除所选中的事故案例信息。

8.5.4 查看事故案例

双击一条记录，将会弹出查看事故案例管理信息界面.该界面可以查看事故案例信息。

查看

港口生产安全事故快报表

表号 23 制表机关 23
 批准机关 23 批准文号 23
 有效期至 2014-02-13 填表单位 23

事故基本情况

事故发生时间 2014-02-11 事故类型 物体打击
 事故发生地 镇江 事故发生港区 扬中港区
 事故发生泊位 事故等级 较大事故
 事故单位名称 2222 预估直接经济损失 23 万元
 死亡人员数量 23 人 重伤人员数量 23 人



事故简要经过

安全设施缺少或有缺陷

事故原因

抢险救援情况

8.5.5 查询事故案例

点击  按钮，弹出查询框，自由组合事故案例主界面中的查询条件，点击  按钮，即在列表中显示查询结果。

8.5.6 统计事故案例

点击统计  按钮，可以根据条件个性化统计。

统计查询

统计分类: [] 统计时间起: [] 统计时间止: [] 查询

港区港口生产安全事故统计表

指标	序号	港口职工总数	伤亡总数(人)	死亡(人)	重伤(人)	直接经济损失	其中一次死亡1-2人				其中一次死亡3-9人				其中一次死亡10人以上			
							总数(起)	死亡(人)	重伤(人)	直接经济损失	总数(起)	死亡(人)	重伤(人)	直接经济损失	总数(起)	死亡(人)	重伤(人)	直接经济损失

8.6 应急处置

选择所在地、事件类型，点击预案匹配，显示出对应的应急响应程序。

所在地 镇江 事件类型 应急响应程序 预案匹配

所在地 江苏省 所在港区 企业

应急响应程序

应急响应程序

序号	港口经营人名称	应急物资装备	联系电话
1	江苏镇江石油分公司课壁油库	查看明细信息	83364337
2	中储粮镇江粮油有限公司	查看明细信息	051183078309
3	镇江奇美化工有限公司	查看明细信息	1
4	江苏荣普集团有限公司	查看明细信息	
5	镇江奇美化工有限公司	查看明细信息	
6	中储粮镇江粮油有限公司	查看明细信息	
7	中国石油化工股份有限公司江苏镇江	查看明细信息	
8	镇江奇美化工有限公司	查看明细信息	
9	中储粮镇江粮油有限公司	查看明细信息	13615272919
10	金海宏业(镇江)石化有限公司	查看明细信息	051180966288
11	镇江奇美化工有限公司	查看明细信息	13823434566
12	镇江李长荣综合石化工业有限公司	查看明细信息	18917392746
13	中储粮镇江粮油有限公司	查看明细信息	051187679954
14	中储粮镇江粮油有限公司	查看明细信息	051183078309
15	镇江李长荣石化仓储有限公司	查看明细信息	051185684618
16	江苏扬子公路沥青有限责任公司	查看明细信息	051184408358

例如：选择港口企业有毒、有害危险货物泄漏事故，点击预案匹配按钮。

港口企业有毒、有害危险货物泄漏事故应急救援程序

应急响应程序

序号	港口经营人名称	应急物资装备	联系电话
1	江苏荣普集团有限公司	查看明细信息	80995999
2	镇江奇美化工有限公司	查看明细信息	83121300
3	中石化长江燃料有限公司镇江分公司	查看明细信息	13815468777
4	镇江五峰山粉厂	查看明细信息	88903001
5	江苏扬子公路沥青有限责任公司	查看明细信息	051184408358
6	镇江奇美化工有限公司	查看明细信息	13823434566
7	江苏荣普集团有限公司	查看明细信息	13524634534
8	江苏镇江发电有限公司	查看明细信息	13525725723
9	中储粮镇江粮油有限公司	查看明细信息	
10	中国石油化工股份有限公司江苏镇江	查看明细信息	
11	镇江奇美化工有限公司	查看明细信息	
12	镇江李长荣石化仓储有限公司	查看明细信息	051185684618
13	江苏镇江石油分公司课壁油库	查看明细信息	83364337
14	镇江中油京冀石油化工有限公司	查看明细信息	051185938888
15	镇江美心沥青储运有限公司	查看明细信息	83175638
16	江苏省物资集团镇江储运开发有限公	查看明细信息	83371165
17	中储粮镇江粮油有限公司	查看明细信息	051183078309
18	镇江李长荣综合石化工业有限公司	查看明细信息	18917392746
19	镇江市港龙石化港务有限责任公司	查看明细信息	1382639267
20	金海宏业(镇江)石化有限公司	查看明细信息	1589689643

点击预案中的各个选框，可以弹出详细信息。

港口企业有毒、有害危险化学品泄漏事故应急救援程序

港口企业发生重、特大有毒、有害危险化学品泄漏事故

现场应急指挥中心

1、对事故有关信息进行确认，了解泄漏物质名称和规模
2、赶赴事故现场后，获取泄漏源有关信息（如地点、设备、泄漏量）、人员伤亡情况、财产损失情况、企业自救进展等情况

支持保障组
1、提供所泄漏物质安全数据表、处置措施及救援设施和物资信息
2、提供救援人员信息

技术专家组
根据泄漏量、气象水文等资料，初步估计事故影响范围

现场应急指挥中心

1、制定应急救援技术方案，并征求技术专家意见
2、根据预测的事故影响范围，启动应急救援程序，如事故现场人员疏散程序（附件1.8）、事故现场警戒与交通管制程序（附件1.9）和现场伤员抢救程序（附件1.7）
3、组织各救援小组实施救援，并与指挥中心保持联系

协调联络组
1、保证现场应急指挥中心与指挥中心之间的联系
2、传达现场应急指挥中心各种救援指令
3、保证各救援小组与现场应急指挥中心之间的联系
4、及时掌握各救援小组的工作进展，协助现场应急指挥中心协调各救援小组之间的工作

抢险组
1、进入现场，了解泄漏源具体情况，将有关情况报告现场应急指挥中心；如果泄漏还在继续，对泄漏源进行堵漏处理，并切断相关管路、工艺设备和电源
2、如果堵漏有困难时，要迅速转移容器内有毒、有害物质
3、及时了解现场人员伤亡、失踪情况，如有人员伤亡、失踪，报告现场应急指挥中心启动事故现场人员抢救程序（附件1.7）
4、对事故现场进行必要的清理，保障救援工作的顺利进行

消防组
对于已经泄漏出来的物质进行处理，防止事故影响范围扩大

监测组
1、对环境中泄漏物质的浓度进行持续的监测
2、协助现场应急指挥中心、专

序号	港口经营人名称	应急物资装备	联系电话
1	江苏泰普集团有限公司	查看 明瞭信息	88995999
2	镇江奇美化工有限公司	查看 明瞭信息	83121300
3	镇江江分	查看 明瞭信息	13815488777
4	镇江分公司	查看 明瞭信息	89093001
5	分公司	查看 明瞭信息	051184408358
6	分公司	查看 明瞭信息	13823434556
7	分公司	查看 明瞭信息	13524634534
8	分公司	查看 明瞭信息	13525725723
9	有限公司	查看 明瞭信息	
10	公司江苏镇江	查看 明瞭信息	
11	公司	查看 明瞭信息	
12	镇江李长荣石化仓储有限公司	查看 明瞭信息	051185684618
13	江苏镇江石油分公司课壁油库	查看 明瞭信息	83364337
14	镇江中油京惠石油化工有限公司	查看 明瞭信息	051185938888
15	镇江美心沥青储运有限公司	查看 明瞭信息	83175638
16	江苏省物资集团镇江储运开发有限公	查看 明瞭信息	83371165
17	中储粮镇江粮油有限公司	查看 明瞭信息	051183078309
18	镇江李长荣综合石化工业有限公司	查看 明瞭信息	18917392746
19	镇江市港龙石化港务有限责任公司	查看 明瞭信息	1382639267
20	金海宏业(镇江)石化有限公司	查看 明瞭信息	15895869643

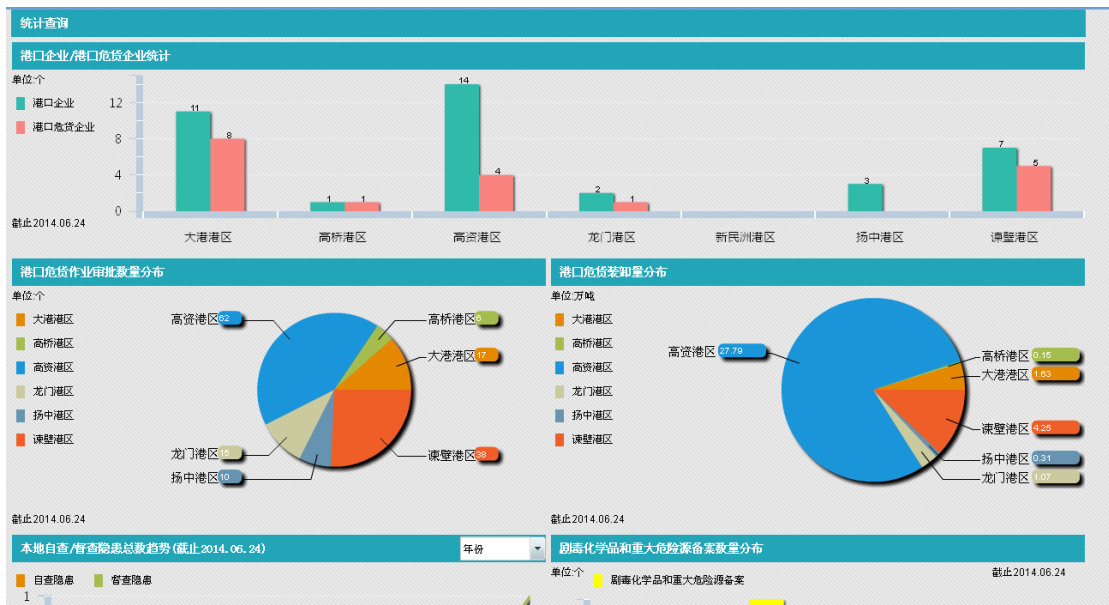
技术专家组

组织机构：
市口港局牵头，市安监局、市环保局、海事局、市港航单位、长江引航中心镇江站、市消防支队、市卫生局、镇江港务集团、通信单位参加。

联系人：
市口港局高国成：13805285155

9 统计报表

统计报表包括港口企业/港口危货企业统计，港口危货作业审批数量分布，港口危货卸载量分布，本地自查督查趋势，剧毒化学品和重大危险源分布。



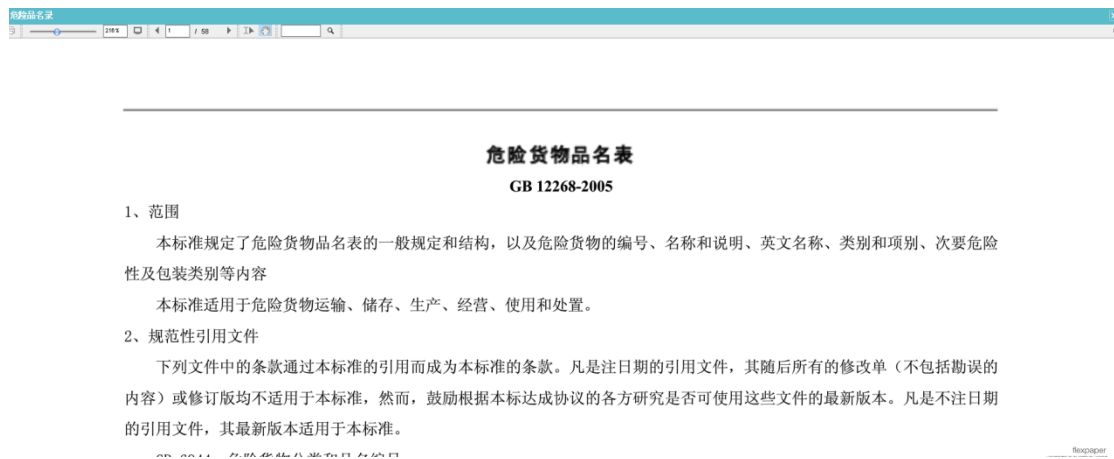
10 法律法规

法律法规列出了相关的法律，供查询和查看。



11 危险品名录

危险品名录列出了所有危险品名单，提供了查询功能。



12 安全负责人联系方式

提供了相关的安全负责人及联系方式信息。

安全负责人					
安全负责人	港口经营人	所在地市	联系电话	传真	邮箱
顾弘	中储粮镇江粮油有限公司	镇江	13615272919		
杨成林	镇江李长荣综合石化工业有限公司	镇江	13952807577		
何雪宏	江苏镇江石油分公司谏壁油库	镇江			
何雪宏	金海宏业(镇江)石化有限公司	镇江			
陶红喏	镇江奇美化工有限公司	镇江	13013011330		
王春生	镇江市港龙石化港务有限责任公司	镇江	13003457368		
陈炳庭	镇江恒泰沥青产品有限公司	镇江	15850451548		
王春生	镇江港国际集装箱码头有限公司	镇江	13505280520		
林坚勇	中石化长江燃料有限公司镇江分公司	镇江	13805282856		
王春生	江苏省物资集团镇江储运开发有限公司	镇江	15106101006		

共37条记录 第1页 每页10条

[首页](#)
[前一页](#)
[下一页](#)
[尾页](#)

13 系统设置

系统设置包括用户管理，角色管理，菜单管理，配置管理，港区维护，码头管理，港口概况，危险货物品名录管理和公告管理。

13.1 公告管理


对公告进行管理，并提供增、删、改、查功能。

公告管理					
发布时间	公告标题	审核人	附件	经营人是否可见	
2014-06-19 17:32:16	1	1			
2014-06-19 11:47:36	升级	升级	新员工入职指南(2).doc		
2014-06-17 11:18:43	有效	111	新员工入职指南(2).doc		

共3条记录 第1页 每页10条

[首页](#)
[前一页](#)
[下一页](#)
[尾页](#)

13.1.1 新增公告


点击新增按钮，将弹出新增公告界面，通过该界面可以设置该公告的信息。



新增公告界面截图，包含以下元素：

- 标题栏：新增
- 公告标题*：输入框
- 公告内容*：多行文本输入框
- 落款人*：输入框
- 经营人是否可见
- 附件：输入框
- 删除按钮
- 浏览按钮
- 保存按钮
- 关闭按钮

13.1.2 编辑公告

选中列表中的某一项，然后点击编辑按钮，将弹出编辑界面，通过该界面可以修改选中公告信息。

新增
✕

公告标题*

公告内容*

落款人*

经营人是否可见

附件

13.1.3 删除公告

选中一条，点击删除  按钮，将删除所选中的公告。

13.1.4 查看公告


双击一条记录，将会弹出查看公告界面。该界面只能查看公告信息。

有效	
1	
111	
附件 新员工入职指南(2).doc	

13.1.5 查询公告

根据公告管理主界面中的查询条件，查询公告，并在列表中显示查询结果。

13.1.6 公告同步

点击同步公告  按钮，即可将公告同步至选定的所在地系统中。



13.2 权限管理（供管理员使用）

权限管理包括了用户管理、角色管理、菜单管理三个部分。

13.2.1 用户管理


用户管理提供了增、删、改、查、修改密码功能。



The screenshot shows a web interface for user management. At the top, there is a header bar with the title '用户管理' and several icons: a green plus sign (add), a trash can (delete), a pencil (edit), a magnifying glass (search), and a padlock (lock). Below the header, there are two search input fields: '用户名称' and '登录帐号'. The main content is a table with the following columns: '用户名称', '登录帐号', '联系电话', '传真', '邮箱', and '办公地址'. The table contains 10 rows of user data. At the bottom of the table, there is a pagination bar showing '共31条记录 第1页 每页10条' and navigation buttons for '首页', '前一页', '下一页', and '尾页'.

用户名称	登录帐号	联系电话	传真	邮箱	办公地址
admin	admin	1388022315515			
陈俊	chenjun	13813900000			
地市人员1	ds01				
分局管理员1	fj				
经普人1	jyr				
jyr	jyr111				
科室人员1	ks				
科室01	ks-01				
科室02	ks-02				
普通人员1	pt				

13.2.1.1 新增用户

点击用户管理界面的新增  按钮，将弹出新增用户界面，通过该界面可以填写用户基本信息。

用户管理

×

登录帐号 *

姓名 *

所在地市 * ▼

是否安全负责人 是否允许登录

是否允许查看地图 是否监察人员

是否行政人员 是否自动审批人员

是否船代

所属机构

审批设置


所属经营人 ▼

安全评价机构 ▼

用户角色

- admin
- ▶ 主管领导

13.2.1.2 编辑用户

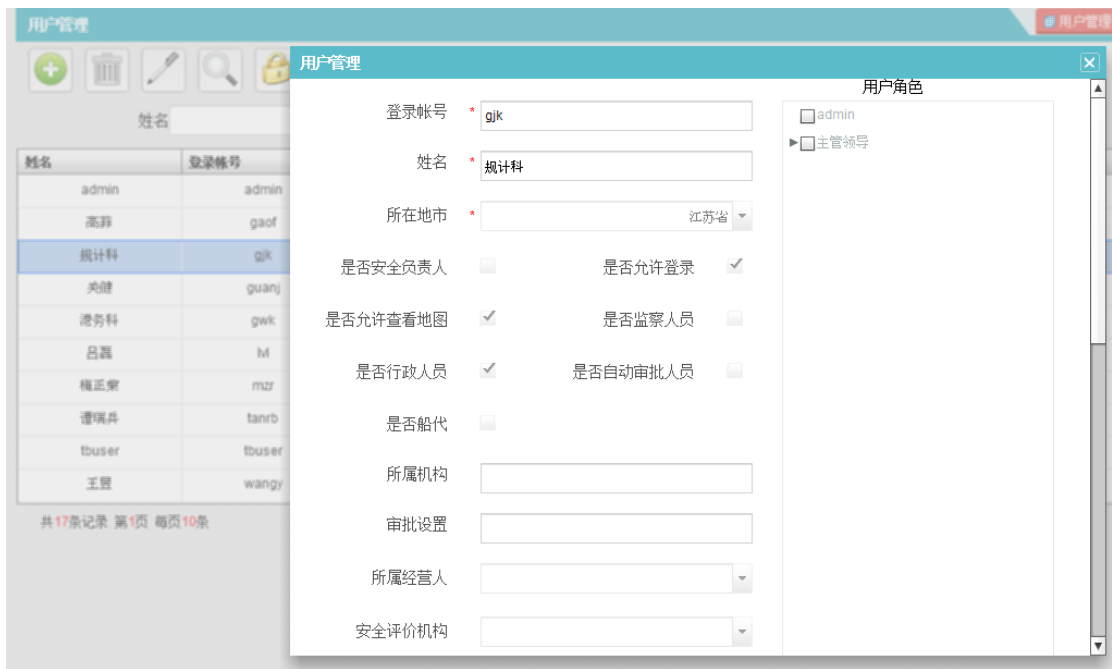
选中列表中的某一项，然后点击编辑  按钮，将弹出编辑用户界面，通过该界面可以修改选中用户的基本信息。

13.2.1.3 删除用户


选中一条，点击删除  按钮，将删除所选中的用户。

13.2.1.4 查看用户

双击一条记录，将会弹出查看用户界面.该界面可以查看用户信息。

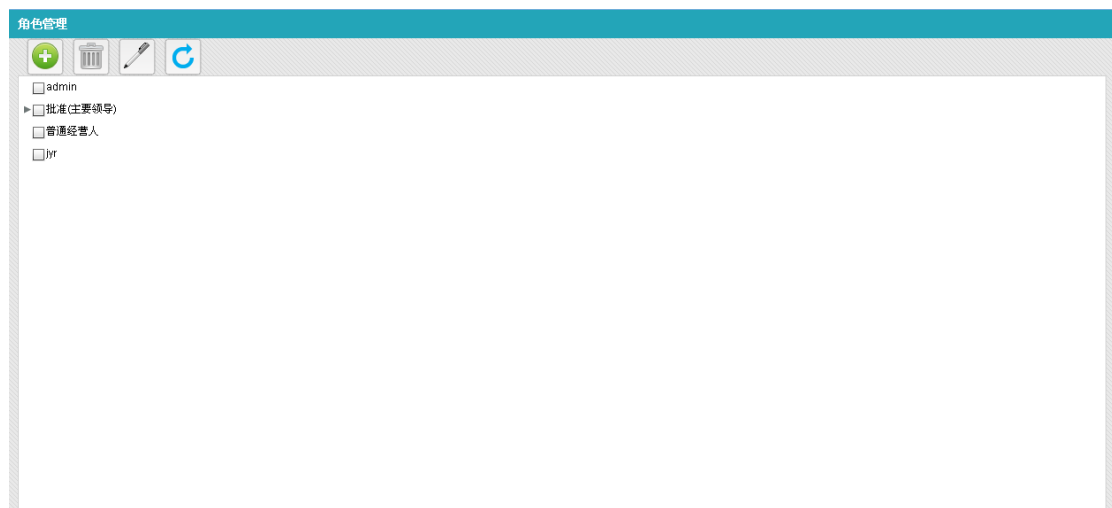


13.2.1.5 修改密码


可以根据用户的需要，点击用户，点击  按钮，可以进行重置密码。

13.2.2 角色管理

对每种角色所拥有的操作权限等信息进行管理.并提供了增，删，改，刷新功能。




13.2.2.1 新增角色

点击新增  按钮，将弹出新增角色界面，通过该界面可以设置该角色的信息。

新增 ✕

名称 *	<input type="text"/>	<input type="checkbox"/> 经营人信息管理
编码 *	<input type="text"/>	<input type="checkbox"/> 安全审批管理
类型	<input type="text"/>	<input type="checkbox"/> 安全备案管理
备注	<input type="text"/>	<input type="checkbox"/> 自查与督查管理
		<input type="checkbox"/> 应急管理
		<input type="checkbox"/> 港口设施保安
		<input type="checkbox"/> 工作台
		<input type="checkbox"/> 系统设置
		<input type="checkbox"/> 安全负责人联系方式

13.2.2.2 编辑角色

选中列表中的某一项，然后点击编辑按钮 ，将弹出编辑角色界面，通过该界面可以修改选中角色信息。

编辑✕

名称 *	<input type="text" value="普通经营人"/>	<input checked="" type="checkbox"/> 经营人信息填报
编码 *	<input type="text" value="9"/>	<input checked="" type="checkbox"/> 安全审批申请
类型	<input type="text" value="普通经营人"/>	<input checked="" type="checkbox"/> 安全备案申请
备注	<input style="height: 80px;" type="text" value="普通经营人"/>	<input checked="" type="checkbox"/> 自查与督查
		<input checked="" type="checkbox"/> 应急信息录入
		<input type="checkbox"/> 港口设施保安
		<input checked="" type="checkbox"/> 工作台
		<input type="checkbox"/> 系统设置

13.2.2.3 删除角色

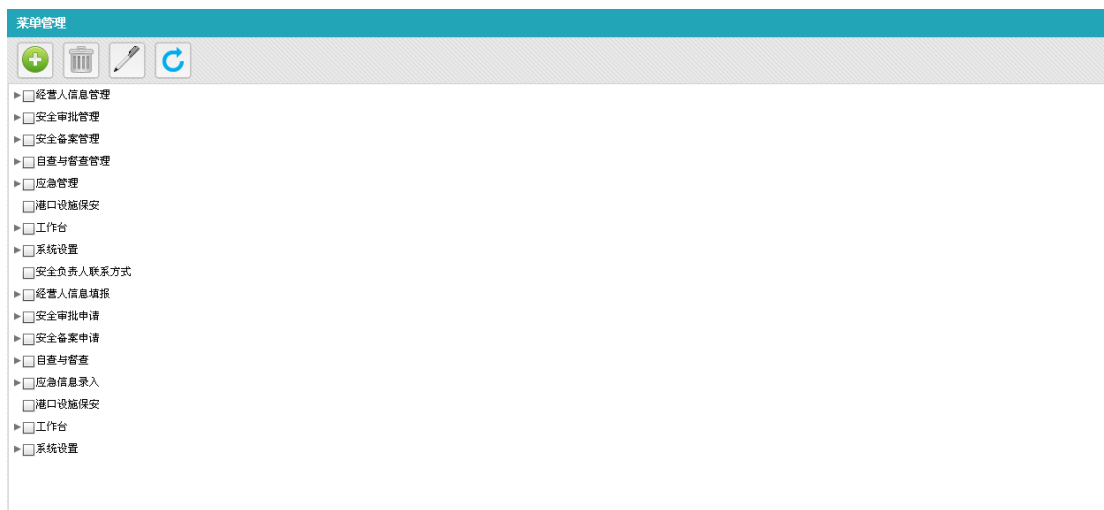
选中一条，点击删除按钮， 将删除所选中的角色信息。

13.2.2.4 刷新角色


点击刷新按钮， 将会刷新显示角色树状图。

13.2.3 菜单管理

对各种菜单进行管理，并显示各菜单之间的树状结构，并提供了增，删，改，刷新功能。



13.2.3.1 新增菜单

点击新增按钮，将弹出新增菜单界面，通过该界面可以设置该菜单的信息。

新增✕

上级名称

上级编码

名称

编码


类型

路径

序号

保存

13.2.3.2 编辑菜单


选中列表中的某一项，然后点击编辑按钮，将弹出编辑菜单界面，通过该界面可以修改选中菜单信息。

编辑✕

上级名称	经营人信息管理
上级编码	003
名称	m003002
编码	003002
类型	页面 ▼
路径	com.jtgh.yjpt.view.jyr.JyrLayout
序号	1

保存

13.2.3.3 删除菜单

选中一条，点击删除按钮 ，将删除所选中的菜单及其子菜单信息。

13.2.3.4 刷新菜单

点击刷新  按钮，将会刷新显示菜单树状图。

13.3 港口管理

港口管理包括了港区维护、码头管理、港口概述、危险货物物品名录管理、船舶管理。

13.3.1 港区维护


对港区进行管理，并提供了增，删除，改，查功能。



The screenshot shows a web application interface for port management. At the top, there are icons for adding, deleting, editing, and searching. Below these is a search bar with '所在地' (Location) set to '江苏省' (Jiangsu Province) and '港区名称' (Port Name) as a search field. The main part of the interface is a table with the following columns: '所在地' (Location), '港区名称' (Port Name), '港区所在水域类型' (Port Water Type), '港区面积' (Port Area), and '港区自然岸线长度' (Port Natural Shoreline Length). The table contains 10 rows of data, with the row for '常州' (Changzhou) highlighted. At the bottom, there is a status bar showing '共89条记录 第1页 每页10条' and navigation buttons for '首页', '前一页', '下一页', and '尾页'.

所在地	港区名称	港区所在水域类型	港区面积	港区自然岸线长度
镇江内河	镇江内河港区	内河		
淮安	洪泽县港区	内河		
淮安	淮安内河港区	内河		
宿迁	中心港区	内河		
常州	常州内河港	内河		
常州	圩塘港区	沿江		
常州	永安洲港区	沿江		
常州	夹江港区	沿江		
徐州	徐州港区	内河		
盐城	东台港区	内河		


13.3.3.1 新增港区

点击新增按钮， 将弹出新增港区界面，通过该界面可以设置该港区的信息。



The screenshot shows a form titled '港区维护——新增' (Port Maintenance——Add). The form contains several input fields and dropdown menus for adding a new port. The fields are: '所在地' (Location), '港区名称' (Port Name), '港区所在水域类型' (Port Water Type), '港区面积' (Port Area), '陆域面积' (Land Area), '水域范围' (Water Area Range), '水域面积' (Water Area), '港区规划面积' (Port Planning Area), '规划陆域面积' (Planning Land Area), '非工业用地规划面积' (Non-industrial Land Planning Area), '规划水域面积' (Planning Water Area), '港区自然岸线长度' (Port Natural Shoreline Length), '公用码头岸线长度' (Public Wharf Shoreline Length), '港区港口岸线长度' (Port Wharf Shoreline Length), '港口设施使用岸线长度' (Port Facility Usage Shoreline Length), '港区地面坡度最大值' (Port Ground Slope Maximum Value), and '备注' (Remarks). At the bottom of the form, there are two buttons: '保存' (Save) and '关闭' (Close).

13.3.1.2 编辑港区

选中列表中的某一项，然后点击编辑 按钮，将弹出编辑港区界面，通过该界面可以修改选中港区信息。

港区维护——编辑


所在地	镇江	港区名称	新民洲港区
港区所在水域类型	沿江	港区面积	
陆域面积		水域范围	
水域面积		港区规划面积	
规划陆域面积		非工业用地规划面积	
规划水域面积		港区自然岸线长度	
公用码头岸线长度		港区港口岸线长度	4142.5
港口设施使用岸线长度		港区地面坡度最大值	
备注			

保存 关闭

13.3.1.3 删除港区

选中一条，点击删除按钮 ，将删除所选中的港区信息。

13.3.1.4 查询港区

根据港区管理主界面中的查询条件， 查询港区，并在列表中显示查询结果。

13.3.1.5 查看港区

双击某一条记录，将会弹出查看港区界面.该界面只能查看港区信息。

所在地	镇江	港区名称	龙门港区
港区所在水域类型	沿江	港区面积	
陆域面积		水域范围	
水域面积		港区规划面积	
规划陆域面积		非工业用地规划面积	
规划水域面积		港区自然岸线长度	
公用码头岸线长度		港区港口岸线长度	4371.58
港口设施使用岸线长度		港区地面坡度最大值	
备注			

[关闭]

13.3.2 码头管理


对码头进行管理，并提供了增，删，改，查功能。

序号	港口经营人名称	码头名称	年货物通过能力	设计货物吞吐量	设计旅客吞吐量	年旅客通过能力	年集装箱通过...	所在地	所在港区
1	镇江李长荣综合石化工业有限公司	危险货物码头						镇江	高资港区
2	镇江奇美化工有限公司	镇江奇美液体化工码头		97				镇江	大港港区
3	镇江市港龙石化港务有限责任公司	2.5万吨级石油化工码头		150				镇江	大港港区
4	江苏镇江石油分公司课壁油库	课壁油库2.5万吨级泊位		70				镇江	课壁港区
5	金海宏业(镇江)石化有限公司	1#泊位、2#泊位、3#泊位		355				镇江	高资港区
6	江苏润港务物流有限公司	苏润码头						镇江	高资港区
7	中国石油化工股份有限公司江苏镇江石油分公司	课壁油库码头						镇江	课壁港区
8	国投镇江港务有限公司集装箱分			4.42				镇江	大港港区
9	中国石油化工股份有限公司江苏镇江石油分公司	中国石油化工股份有限公司江		78.41				镇江	新民洲港区
10	江苏东普集团有限公司	长江1#、2#泊位, 趸船泊位,		75.32				镇江	课壁港区

共17条记录 第1页 每页10条

[首页] [前一页] [下一页] [尾页]

13.3.2.1 新增码头

点击新增按钮 ，将弹出新增码头界面，通过该界面可以设置该码头的信息。

新增

码头名称 港口经营人名称

所在地 港区

年货物通过能力(万吨)

设计货物吞吐量(万吨) 设计旅客吞吐量(万吨)

年旅客通过能力(万吨) 年集装箱通过能力(万TEU)

码头设计前沿水深(米) 上年度吞吐量(万吨)

交通局GIS对应ID


主要货类

<input type="checkbox"/> 煤炭及制品	<input type="checkbox"/> 石油、天然气及制品	<input type="checkbox"/> 金属矿石
<input type="checkbox"/> 钢铁	<input type="checkbox"/> 矿建材料	<input type="checkbox"/> 水泥
<input type="checkbox"/> 木材	<input type="checkbox"/> 非金属矿石	<input type="checkbox"/> 化肥及农药
<input type="checkbox"/> 盐	<input type="checkbox"/> 粮食	<input type="checkbox"/> 机械、设备、电器
<input type="checkbox"/> 化工原料及制品	<input type="checkbox"/> 有色金属	<input type="checkbox"/> 轻工、医药产品
<input type="checkbox"/> 农、林、牧、渔业产品	<input type="checkbox"/> 其他	

码头用途

<input type="checkbox"/> 原油码头	<input type="checkbox"/> 液化天然气码头	<input type="checkbox"/> 液体散货码头
<input type="checkbox"/> 危险品码头	<input type="checkbox"/> 煤炭、矿石码头	<input type="checkbox"/> 件杂货码头
<input type="checkbox"/> 散粮码头	<input type="checkbox"/> 集装箱码头	<input type="checkbox"/> 滚装、客运码头
<input type="checkbox"/> 多用途码头	<input type="checkbox"/> 通用码头	

13.3.2.2 编辑码头

选中列表中的某一项，然后点击编辑按钮，将弹出编辑码头界面，通过该界面可以修改选中码头信息。

编辑

码头名称 港口经营人名称

所在地 港区

年货物通过能力(万吨)

设计货物吞吐量(万吨) 设计旅客吞吐量(万吨)

年旅客通过能力(万吨) 年集装箱通过能力(万TEU)

码头设计前沿水深(米) 上年度吞吐量(万吨)

交通局GIS对应ID

主要货类

<input type="checkbox"/> 煤炭及制品	<input type="checkbox"/> 石油、天然气及制品	<input type="checkbox"/> 金属矿石
<input type="checkbox"/> 钢铁	<input type="checkbox"/> 矿建材料	<input type="checkbox"/> 水泥
<input type="checkbox"/> 木材	<input type="checkbox"/> 非金属矿石	<input type="checkbox"/> 化肥及农药
<input type="checkbox"/> 盐	<input type="checkbox"/> 粮食	<input type="checkbox"/> 机械、设备、电器
<input type="checkbox"/> 化工原料及制品	<input type="checkbox"/> 有色金属	<input type="checkbox"/> 轻工、医药产品
<input type="checkbox"/> 农、林、牧、渔业产品	<input type="checkbox"/> 其他	

码头用途

<input type="checkbox"/> 原油码头	<input type="checkbox"/> 液化天然气码头	<input type="checkbox"/> 液体散货码头
<input type="checkbox"/> 危险品码头	<input type="checkbox"/> 煤炭、矿石码头	<input type="checkbox"/> 件杂货码头
<input type="checkbox"/> 散粮码头	<input type="checkbox"/> 集装箱码头	<input type="checkbox"/> 滚装、客运码头
<input type="checkbox"/> 多用途码头	<input type="checkbox"/> 通用码头	

13.3.2.3 删除码头

选中一条，点击删除按钮，将删除所选中的码头信息。

13.3.2.4 查看码头

双击一条记录，将会弹出查看码头界面.该界面只能查看码头信息。

码头管理信息		
码头名称	<input type="text" value="镇江奇美液体化工码头"/>	港口经营人名称 <input type="text" value="镇江奇美化工有限公司"/>
所在地	<input type="text" value="镇江"/>	港区 <input type="text" value="大港港区"/>
年货物通过能力(万吨)	<input type="text" value="0"/>	
设计货物吞吐量(万吨)	<input type="text" value="97"/>	设计旅客吞吐量(万吨) <input type="text" value="0"/>
年旅客通过能力(万吨)	<input type="text" value="0"/>	年集装箱通过能力(万TEU) <input type="text" value="0"/>
码头设计前沿水深(米)	<input type="text" value="0"/>	上年度吞吐量(万吨) <input type="text" value="0"/>
交通局GIS对应ID	<input type="text" value="0"/>	
主要货类	<input type="checkbox"/> 煤炭及制品	<input type="checkbox"/> 石油、天然气及制品
	<input type="checkbox"/> 钢铁	<input type="checkbox"/> 矿建材料
	<input type="checkbox"/> 木材	<input type="checkbox"/> 非金属矿石
	<input type="checkbox"/> 盐	<input type="checkbox"/> 粮食
	<input type="checkbox"/> 化工原料及制品	<input type="checkbox"/> 有色金属
	<input type="checkbox"/> 农、林、牧、渔业产品	<input type="checkbox"/> 其他
		<input type="checkbox"/> 金属矿石
		<input type="checkbox"/> 水泥
		<input type="checkbox"/> 化肥及农药
		<input type="checkbox"/> 机械、设备、电器
		<input type="checkbox"/> 轻工、医药产品
码头用途	<input type="checkbox"/> 原油码头	<input type="checkbox"/> 液化天然气码头
	<input type="checkbox"/> 危险品码头	<input type="checkbox"/> 煤炭、矿石码头
	<input type="checkbox"/> 散粮码头	<input type="checkbox"/> 集装箱码头
	<input type="checkbox"/> 多用途码头	<input type="checkbox"/> 通用码头
		<input type="checkbox"/> 液体散货码头
		<input type="checkbox"/> 件杂货码头
		<input type="checkbox"/> 滚装、客运码头

13.3.2.5 查询码头

根据码头管理主界面中的查询条件，查询码头，并在列表中显示查询结果。

13.3.3 港口概况

对港口概况进行管理，可以直接在输入框中编辑，然后点击保存。

港口概况	
镇江港口安全概况	镇江港位于长江三角洲江苏省中部的镇江市，地处京杭大运河与长江中下游交汇处，上距南京87公里，下距长江入海口279公里。镇江港是我国的主要港口之一，是长江三角洲地区对外开放的重要贸易口岸之一，港口分为高资港区、龙门港区、镇江港区、谏壁港区、大港港区、高桥港区、扬中港区。镇江港主要为镇江市、江苏省的经济发展和对外贸易服务，为镇江市沿江经济带的开发服务，为长江中、上游地区大宗原材料和外贸物资中转运输服务。
石油化工码头企业	镇江市沿江港口共有石油化工码头企业7家，泊位18个，其中万吨级以上泊位4个，5千至1万吨级泊位5个，5千吨级以下泊位9个，2012年危险化学品吞吐量558.53万吨。
危险货物储罐	镇江市港区范围内共有危险化学品储罐209个，总容量70.91万立方米，其中1万立方米以上的储罐有14个，容量为17万立方米；1万立方米以下的储罐有195个，容量为53.91万立方米。涉及企业13家，其中生产型企业6家，储罐103个，总容量39.45万立方米，仓储型企业7家，储罐106个，总容量31.46万立方米。
危险货物品种	主要作业货种为：柴油、汽油、苯乙烯、甲醇、沥青、醋酸、乙醇、液体硫磺、液碱、硫酸、煤油和油、基础油等。主要存储货种为汽油、柴油、基础油、石脑油、甲苯、甲醇、混合芳烃、甲醚醇、异丙醇等，2012年存储量171.73万吨。
重大危险源	新《危险化学品管理条例》实施后，我局与安监局对港区危险化学品储罐进行了积分划分，港区内仓储型储罐企业有3家在2012年5月后纳入我局监管，这三家企业共有危险化学品储罐67个，总容量21.31万立方米，其中属于重大危险源储罐19个，总容量7.07万m ³ ，存储货种有汽油、甲醇、甲苯等11种。

保存

13.3.4 危险货物名录管理

对危险货物名录进行管理，并提供增、删除、改、查功能。

名称与说明

类别与项别

理化性质

序号	编号	名称和说明	类别与项别	次要危险性	包装类别	备注 (CNL)	理化性质	安全防范措施
1	3468	金属氢化物储存系统中的氢	2.1					
2	3467	固态有机金属化合物，毒性，未另列明的	6.1		I、II、III			
3	3466	固态镧基金属，未另列明的	6.1		I、II、III			
4	3465	固态有机磷化合物，未另列明的	6.1		I、II、III			
5	3464	固态有机氟化合物，毒性，未另列明的	6.1		I、II、III			
6	3462	固态毒素，从生物体提取，未另列明的	6.1		I、II、III			
7	3461	固态氯化烷基铝	4.2	4.3	I			
8	3460	固态N-乙苯基甲苯胺	6.1		III			
9	3459	固态硝基苯溴	6.1		III			
10	3458	固态硝基茴香醚	6.1		III			

共2263条记录 第1页 每页10条

首页 前一页 下一页 尾页


13.3.4.1 新增危险货物名录

点击新增按钮 ，将弹出新增危险货物名录界面，通过该界面可以设置该危险货物名录的信息。

新增 ✕

危规编号	<input type="text"/>
名称与说明*	<input type="text"/>
英文名称	<input type="text"/>
类别和项别	<input type="text"/>
次要危险性	<input type="text"/>
包装类别	<input type="text"/>
备注	<input type="text"/>
理化性质	<input type="text"/>
安全防范措施	<input type="text"/>


13.3.4.2 编辑危险货物物品名录

选中列表中的某一项，然后点击编辑按钮  将弹出编辑界面，通过该界面可以修改选中危险货物物品名录信息。

新增 ✕

危规编号	<input type="text"/>
名称与说明*	<input type="text"/>
英文名称	<input type="text"/>
类别和项别	<input type="text"/>
次要危险性	<input type="text"/>
包装类别	<input type="text"/>
备注	<input type="text"/>
理化性质	<input type="text"/>
安全防范措施	<input type="text"/>

13.3.4.3 删除危险货物名录

选中一条，点击删除按钮，将删除所选中的危险货物名录。

13.3.4.4 查看危险货物名录

双击一条记录，将会弹出查看危险货物名录界面.该界面只能查看危险货物名录信息。

危险货物名录信息	
危规编号	3466
名称与说明*	固态羰基金属，未另列明的
英文名称	METAL CARBONYLS,SOLID,N.O.S.
类别和项别	6.1
次要危险性	3466
包装类别	I、II、III
备注	
理化性质	
安全防范措施	

[关闭](#)

13.3.4.5 查询危险货物名录

根据危险货物名录管理主界面中的查询条件，查询危险货物名录，并在列表中显示查询结果。







The screenshot shows the '危险货物名录管理' (Hazardous Goods Management) interface. At the top, there are navigation tabs for '港区维护', '码头管理', '港口联况', '危险货物名录管理', and '船舶'. Below the tabs is a search bar with a magnifying glass icon. The search criteria are as follows:

系统编号	备注(CN号)	危险物品名称
		盐类
类别与项别	理化性质	

13.4 配置管理

对配置进行管理，并提供了增，删除，改，查功能。

配置管理

父ID: 编码:


名称: 序号:

ID	父ID	组编码	编码	排序	名称	备注
3204013204	320400	XZQH	320402	320402	天宁区	天宁区
11200014		HELP	REGIST	1	REGIST	您的注册信息已经提交, 请在一个工作日之后登录, 如果无法登录, 请联系
11200013		HELP	HELP	1	HELP	如遇到问题, 请联系: 江苏省交通规划设计院 纪睿 联系电话: 13951627
11200012		SGDWZZS	FJLX	1	T_YJPT_SGDWZZS_FJL	
11200011	11000036	YHZL	B11	11	YHZL.QTXCGL	其他现场管理
11200010	11000036	YHZL	B10	10	YHZL.XGFXCGL	相关发现场管理
11200009	11000036	YHZL	B09	9	YHZL.FZDLXT	辅助动力系统
11200008	11000036	YHZL	B08	8	YHZL.YYKJXCAQ	有限空间现场安全
11200007	11000036	YHZL	B07	7	YHZL.ZYWSXCAQ	职业卫生现场安全
11200006	11000036	YHZL	B06	6	YHZL.YDAQ	用电安全

共1182条记录 第1页 每页10条

首页 前一页 下一页 尾页

13.4.1 新增配置

点击新增按钮 ，将弹出新增配置界面，通过该界面可以设置该配置的信息。

新增 

父ID

组编码 *


编码 *

名称 *

排序 *

备注 *

13.4.2 编辑配置

选中列表中的某一项，然后点击编辑按钮 ，将弹出编辑配置界面，通过该界面可以修改选中配置信息。



父ID	<input type="text"/>
组编码	<input type="text" value="GLZD"/>
编码	<input type="text" value="GLZD"/>
名称	<input type="text" value="GLZD.GKMTAQSCSGBGZD"/>
排序	<input type="text" value="22"/>
备注	<input type="text" value="港口码头安全生产事故报告制度"/>

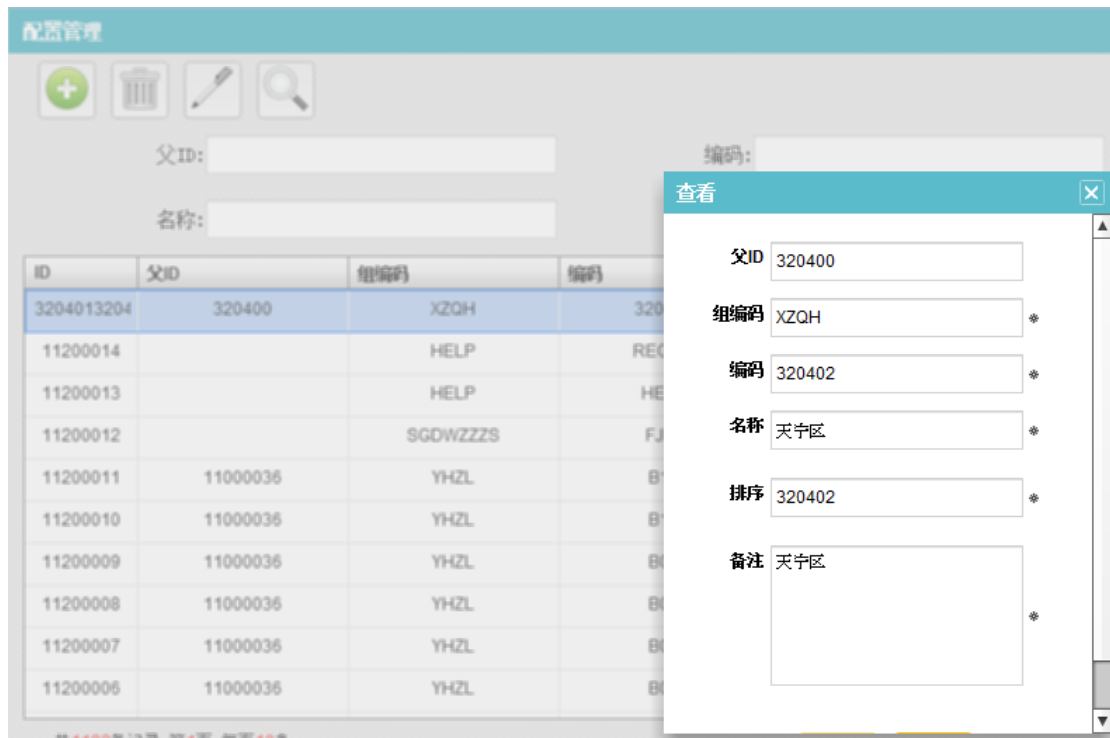
保存 关闭

13.4.3 删除配置


选中一条，点击删除按钮，  将删除所选中的配置信息。

13.4.4 查看配置

双击一条记录，将会弹出查看配置界面.该界面只能查看配置信息。



13.4.5 查询配置

根据配置管理主界面中的查询条件， 查询配置，并在列表中显示查询结果。

13.5 日志管理

日志管理提供了查询和查看日志的功能。

日志管理

姓名 菜单名称

功能类型 操作结果

功能类型	菜单名称	登录用户	操作时间	操作结果
登录		admin	2016-01-22 13:40:04	成功
查询	公告管理	admin	2016-01-22 11:51:34	成功
查询	危险货物品名录管理	admin	2016-01-22 11:49:43	成功
查询	配置管理	admin	2016-01-22 11:49:40	成功
查询	码头管理	admin	2016-01-22 11:44:37	成功
查询	港区维护	admin	2016-01-22 11:38:26	成功
查询	配置管理	admin	2016-01-22 11:38:24	成功
查询	港区维护	admin	2016-01-22 11:38:15	成功
查询	配置管理	admin	2016-01-22 11:31:37	成功
查询	配置管理	admin	2016-01-22 11:30:16	成功

共17485条记录 第1页 每页10条

首页 前一页 下一页 尾页

13.6 权力阳光

13.6.1 办件信息管理

输入查询条件，点击查询按钮， 列表中显示查询后的结果。

办件名称 申请者类型 申请者名称

行政权力事项编码	办件编号	办件名称	申请者类型	申请者名称	申请时间
JS000000KG-YK-0004	AS-201406-0001	安全设施专项验收项目：1589	法人		2014-06-06
JS000000KG-YK-0004	JS-201406-0002	港口建设项目安全条件审查项目：12563	法人		2014-06-06
JS000000KG-YK-0004	JS-201406-0001	港口建设项目安全条件审查项目：45598	法人		2014-06-06
JS000000KG-YK-0004	AS-201405-0003	安全设施专项验收项目：测试项目-附件上传1	法人	镇江奇美化工有限公司	2014-05-29
JS000000KG-YK-0004	JS-201405-0001		法人	中石化长江燃料有限公	2014-05-26
JS000000KG-YK-0004	AS-201405-0001		法人	中石化长江燃料有限公	2014-05-23
JS000000KG-YK-0004			法人	金海定业(镇江)石化有	2014-05-21

共7条记录 第1页 每页10条

首页 前一页 下一页 尾页

双击某一条记录，可以查看该记录的具体信息。

查看

办件内容

办件名称	安全设施专项验收项目：测试项目-附	申请时间	Wed May 28 09:38:52 GMT+0800 20
行政权力事项编码	JS000000KG-XK-0004	办件编号	AS-201405-0003
承诺时限	20工作日		
业务处室	市级安全验收审查科室	办件申请方式	网上
申请者类型	法人	申请者名称	镇江奇美化工有限公司
组织机构代码	000		
申请人证件类型			
申请人证件号码			
申请人电话		申请人手机	
申请人邮编		申请人电子邮件	
申请人地址			
联系人姓名	陶红嘞		
联系人证件类型			
联系人证件号码			
联系人电话	82121200-2100	联系人手机	13952806002

13.6.2 预警管理

输入查询条件，点击查询按钮 ，列表中显示查询后的结果。

异常级别	异常类型	行政权力事项编码	办件编号	异常原因说明	督察督办	异常时间
报警	时效异常	JS000000KG-XK-0004	JS-201405-0001	事项办理的时间超过承诺期限	发起督办	2014-06-22
报警	时效异常	JS000000KG-XK-0004	AS-201405-0001	事项办理的时间超过承诺期限	发起督办	2014-06-21
预警	时效异常	JS000000KG-XK-0004	AS-201405-0003	事项办理的时间达到承诺期限（按小时计时）	发起督办	2014-06-20
报警	时效异常	JS000000KG-XK-0004		事项办理的时间超过承诺期限	发起督办	2014-06-19
预警	时效异常	JS000000KG-XK-0004	JS-201405-0001	事项办理的时间达到承诺期限（按小时计时）	发起督办	2014-06-18
预警	时效异常	JS000000KG-XK-0004	AS-201405-0001	事项办理的时间达到承诺期限（按小时计时）	发起督办	2014-06-15
预警	时效异常	JS000000KG-XK-0004		事项办理的时间达到承诺期限（按小时计时）	发起督办	2014-06-13
报警	时效异常			岗位办理的时间超过承诺期限	发起督办	2014-06-10
报警	时效异常		AS-201405-0001	岗位办理的时间超过承诺期限	发起督办	2014-06-10
报警	时效异常		AS-201406-0001	岗位办理的时间超过承诺期限	发起督办	2014-06-10

共16条记录 第1页 每页10条

首页 前一页 下一页 尾页

点击每一条记录中的发起督办链接，可以进行发起督办。

发起督办

发起督办

异常级别: 报警

异常类型: 时效异常

行政权力事项编码: JS000000KG-XK-0004

办件编号:

异常原因说明: 事项办理的时间超过承诺期限

异常时间: 2014-06-19


反馈截止时间:

督办意见:

附件上传

保存 提交 关闭

13.6.3 督察督办管理

点击督查督办管理的查询按钮， 即可查询。

督办类型	行政权力事项编码	办件编号	督办意见	督办发起人	督办产生时间	督察督办
行政权力办件督办	JS000000KG-XK-0004	AS-201406-0001				督办反馈

共1条记录 第1页 每页10条

首页 前一页 下一页 尾页

点击督办反馈连接，可以进行反馈处理。

督办反馈

督办反馈

行政权力事项编码 JS000000KG-XK-0004 办件编号 AS-201406-0001

督办类型 行政权力办件督办 督办产生时间

督办意见

反馈意见

附件上传

保存 提交 关闭

13.6.4 督查代办

点击督查代办按钮，可以查询督查的办理情况。

办件类型	办件编号	督办发起人	督办产生时间	反馈截止时间	督察督办
非处罚类办件	JS110000GK0000000008	admin	2014-06-24	2014-06-30	督办反馈

共1条记录 第1页 每页10条

首页 前一页 下一页 尾页

点击督办反馈连接，可以进行反馈处理。

督办反馈 ✕

督办反馈

异常级别	<input type="text" value="报警"/>	异常类型	<input type="text" value="时效异常"/>
行政权力事项编码	<input type="text" value="JS000000KG-XK-0004"/>	办件编号	<input type="text" value="JS-201405-0001"/>
异常原因说明	<input type="text" value="事项办理的时间超过承诺期限"/>	异常时间	<input type="text" value="2014-06-22"/>
督办部门	<input type="text"/>	督办产生时间	<input type="text" value="2014-06-24"/>
反馈截止时间	<input type="text" value="2014-6-30"/>		
督办意见	<input style="width: 100%; height: 40px;" type="text" value="请尽快反馈"/>		
反馈意见	<input style="width: 100%; height: 40px;" type="text"/>		

附件上传

保存
关闭

13.7 流程配置

流程配置包括了增加、删除、修改、查询四个模块

流程配置

流程编码	流程名称	活动名称	属性名称	属性值	属性描述

共0条记录 第1页 每页10条

[首页](#)
[前一页](#)
[下一页](#)
[尾页](#)

13.7.1 增加流程

点击新增  按钮，填写相应信息，可增加一条流程。

流程属性新增 ✕

流程名称*


活动名称*

属性名称*


属性值

属性描述

13.7.2 删除流程

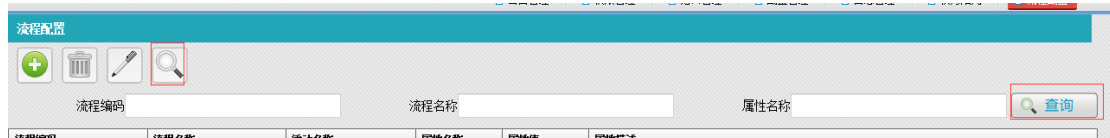
点击删除  按钮，即可删除一个记录。

13.7.3 修改流程

点击修改  按钮，即可修改一个记录。

13.7.4 查询流程

点击查询按钮，即可查询一个记录。



14 常见问题及解答

1、系统登陆不上

回答：首先，确定您的系统的网络正常，如果遇到了其他网络都能上，而系统登陆不了的情况，先咨询贵公司的网络管理员，确认将**网址已经添加到可信任的区域中**。

其次，若您没有登录账号可以联系系统管理员，或通过管理员分配的港口管理部门账号来新建账号。

最后，建议使用谷歌浏览器作为首选登录浏览器。

2、经营人基础信息

上级港口经营人：此处填写公司的上级经营人，若公司无上级经营人，则可以不选择。

国家机构代码：填写相应的国家机构代码，若企业无国家机构代码，可填写组织机构代码。

3、经营人基础信息为什么有不同的颜色

当港口经营人名称字段为红时表示该企业为“危货企业”；港口经营人许可证号变黄时表示该企业的港口经营许可证过期；港口危险“作业附证”变黄时表示该企业的“附证”过期。

4、人员基本信息

人员比较多，可以使用人员导入模板。

5、作业“附证”申请审批后附证信息的发放

答：根据《港口危险货物安全管理规定》有关附证核发的要求，对码头泊位和港口储罐做到“一泊一证”、“一罐一证”。《港口危险货物作业附证》编号采用“港口经营许可证编号-作业区域流水号-码头类型”的形式填写，第一部分为《港口经营许可证》编号；第二部分作业区域包括码头泊位、储罐、堆场、仓库、过驳区五种形式，作业区域中码头泊位简称“M”、储罐简称“C”，堆场简称“D”、仓库简称“K”、过驳区简称“B”；流水号共三位，采用阿拉伯数字填写；第三部分码头类型中危险货物集装箱码头简称“JX”、石油化工码头简称“SH”、危险货物非石油化工码头简称“WH”。

6、作业“附证申请”中，如何添加附件信息

答：选择附件添加的时候，需要注意，系统中如果已经添加过人员，管理制度等信息，此时只需要直接查找，选择相应的即可。对于没有的附件，需要用户从本地中上传，受到网速等制约因素的影响，上传时间有快有慢，需要等上传完成后才能关闭窗口，否则很容易不完整。

7、“附证”记录变色

答：“附证”过期的记录会变成灰色

8、作业“附证变更”，如何申请

答：企业在申请附证中，若是“附证”产生了变更，则需要系统中进行“附证变更”。

变更“附证”时，选择“附证”申请中相应的“附证”办理编号。

9、危险货物申报，权限锁住，无法申报

回答：货物申报，应使用申报员账号，具体的可参见 QQ 文件的《企业如何建立申报员账号》。

10、已使用申报员账号登录，但是用户还是无法申报，点击泊位无反应

答：此情况多分为三种可能：

- 1、先查看企业的“附证申请”，查看“附证”申请是否为灰色，若为灰色，则表示记录已过期，该企业“附证”过期。
- 2、“附证”未过期，但是企业申请的“附证”处于审核中，此时不能进行作业申报。
- 3、若企业的“附证”在有效期内，且完成了相应的申请，此时查看企业的“附证”信息中是否有“无”的字样。若有，则点击后填写相应的信息，上传公司“附证”即可。

11、危险货物申报为什么提交后，会有不同的颜色显示

答：为红色时，表示该条记录需要填写开工报完工报；黄色时表示该条申请港口管理部门已经通过，但企业需注意其审批意见；橘色时表示该企业为集装箱企业，并且是第一次申报该货种。

其中报告时间单独变色时，表示申报时间在作业时间起之后或作

业时间起在申报时间的 72 小时之外；危险品变色表示该货种为剧毒品。

12、作业已经在审核或者完成，但是想取消作业了

答：企业可以直接点击选择“取消作业”，或者“变更作业”，来完成操作。

取消作业后，企业需要重新申报作业。

变更作业后，企业需要在规定的时间内完成作业。

企业应该根据实际情况，选择相应的操作。

13、自查、督查中，为什么会有不同的颜色

答：黄色，表示隐患未在规定的期限内整改完成。红色表示隐患为重大隐患。

三、企业部分

1 登录和注册

1.1 各地市网站链接

镇江	http://zj-eport.gov.cn:7050/yjpt/
南通	http://58.221.239.213:7050/yjpt/
常州	http://222.185.255.10:5678/yjpt/
淮安	http://112.4.174.66:7080/yjpt/
南京	http://218.2.208.145:8090/yjpt/
徐州	http://222.187.126.162:81/yjpt/
镇江内河	http://61.132.29.219:8088/yjpt/
无锡	http://61.160.77.229:8080/yjpt/
盐城	http://218.92.205.156:18080/yjpt/
泰州	http://www.tzjtj.gov.cn:7000/yjpt/
盐城内河	http://221.231.126.3:18080/yjpt/
苏州	http://221.224.9.194:10046/yjpt/
扬州	http://61.177.182.197:8080/yjpt/
连云港	http://211.103.49.236:8080/yjpt/
南通内河	http://58.221.88.199:8080/yjpt/
宿迁	http://61.147.254.211:6081/yjpt/
泰兴	http://58.222.156.35:10001/yjpt/

1.2 登录界面



企业用户首次使用系统需要先在首页进行注册。

1.3 注册

点击注册按钮后进入如下界面。


用户注册		
登录帐号*	用户名称*	
联系电话	邮箱	传真
办公地址		

经营人信息注册		
所在地* 镇江	所在港区*	企业类型*
港口经营人名称*	邮政编码	
<input type="checkbox"/> 石油化工码头 <input type="checkbox"/> 液体化工码头 <input type="checkbox"/> 危险货物码头 <input type="checkbox"/> 集装箱泊位 <input type="checkbox"/> 危险货物集装箱泊位		
类别 <input type="checkbox"/> 石油库 <input type="checkbox"/> 石油化工码头储罐 <input type="checkbox"/> 港口危险货物库区		
<input type="checkbox"/> 码头企业 <input type="checkbox"/> 仓储企业 <input type="checkbox"/> 仓储码头企业		
办公地址 *		
港口经营许可证号*	发证日期	有效期
发证机关	经营范围	
经营区域	主营货种	
法定代表人	联系电话	传真
安全部门负责人*	联系电话*	手机
安全负责人	安全主管部门	安全管理机构
值班电话	资产总额	销售金额
专职安管人员数量	投资总额(万元)	注册资本(万元)
工商营业执照编号	所属行业大类*	所属行业子类*
企业组织机构代码*	人数	国家机构代码*
企业安全等级*	港口危险货物作业附证编号	有效期
是否危货企业*	有效期至	发证机构
港口设施保安符合证书编号		
作业危险货物		

注册后该用户账号即为企业的管理员帐号，如果需要分配同一个企业中的其他用户，由管理员在用户管理中进行分配。

注：若企业无国家机构代码，可填写组织机构代码。

2 主界面

主界面有 6 个功能组成：工作台，经营人信息填报，安全审批申请，安全备案申请，自查与督察，应急信息录入。默认主页为工作台，如果在任意界面下想回到主页，点击页面上栏右方的“主页”  按钮。

江苏省港口安全监管与应急管理系统				
镇江港口经营人			欢迎您! 157	
今天是: 2014-07-03 星期四				
经营者信息填报		安全审批申请	安全备案申请	自查与督查
应急信息填报				
待办任务				
工作提醒				
提醒时间	内容	发出人	关闭提醒	打开
2014-07-03 16:00:59	港口局于 2014-06-20 对金海宏业(镇江)石化有限公司进行监督检查, 所查记录	admin	关闭	
2014-05-26 20:36:49	剧毒化学品及重大危险源备案申请已经通过, 详情请查看附件(剧毒化学品备案申请)	admin	关闭	申请制作.doc
2014-05-24 19:46:07	申请已被退回, 详情请查看附件	陈俊	关闭	申请退回说明.doc
2014-05-24 19:39:12	申请已被退回, 详情请查看附件	陈俊	关闭	申请退回说明.doc

2.1 工作台

在工作台中可以看到具体的事务, 工作台有三部份组成: 工作提醒、待办和公告。

2.1.1 工作提醒

待办任务				
工作提醒				
提醒时间	内容	发出人	关闭提醒	打开
2014-05-26 20:36:49	剧毒化学品及重大危险源备案申请已经通过, 详情请查看附件(剧毒化学品备案申请)	admin	关闭	申请制作.doc
2014-05-24 19:46:07	申请已被退回, 详情请查看附件	陈俊	关闭	申请退回说明.doc
2014-05-24 19:39:12	申请已被退回, 详情请查看附件	陈俊	关闭	申请退回说明.doc

若想关闭“工作提醒”中已经过期的任务，可以选择关闭提醒按钮。

2.1.2 待办

待办任务会详细列出接下来需要完成的任务。点击“处理”可以直接进入任务明细界面进行相应任务的处理。



任务类型	任务内容	任务标题	开始时间	发出人	处理
危险货物作业附证申请	镇江李长荣联合石化工业有限公司进行	待填报	2014-05-24 19:39:11	陈俊	处理

2.1.3 公告

公告为省-市两级、市级-港口经营人两级之间公文上传下达的公告栏，可以点击“公告”查看港口管理部门的公告发布情况。

待办任务			
工作提醒		待办	公告
发布时间	公告标题	落款人	附件
2014-06-20 11:43:34	标题标题标题	某某某	新员工入职指南(2).doc
2014-06-19 11:47:36	升级	升级	新员工入职指南(2).doc
2014-06-17 11:18:43	有效	111	新员工入职指南(2).doc
共3条记录 第1页 每页10条		首页 前一页 下一页 尾页	

2.2 系统操作

2.2.1 经营人信息填报

经营人信息填报模块主要包括经营人基础信息、人员基本信息、管理制度信息和安全设施设备信息。

2.2.1.1 经营人基础信息

对经营人基础信息进行管理，并提供了修改和查询功能。点击经营人基础信息菜单，默认到查看页面。

经营人基础信息新增

经营人基础信息

所在地* 南通 所在港区* 企业类型*

港口经营人名称* 邮政编码 上级港口经营人

类别 码头企业 仓储企业

办公地址 *

港口经营许可证号* 发证日期 有效期*

发证机关 行政区划* 主营货种(前10种)

经营范围

经营区域

法定代表人* 联系电话 传真

安全部门负责人* 联系电话* 手机

安全负责人 值班电话 安全主管部门 安全管理机构

泊位信息

堆场信息

仓库信息

保存 禁止作业 关闭

经营人基础信息

所在地 镇江 所在港区 高资港区 企业类型 沿江港口企业

港口经营人 金海宏业(镇江)石化有限公司 邮政编码 212114

类别 石油化工码头 液体化工码头 危险货物码头 集装箱泊位 危险货物集装箱泊位

石油库 石油化工码头储罐 港口危险货物库区

码头企业 仓储企业 仓储码头企业

办公地址 江苏丹徒经济开发区

港口经营许可证号(苏籍)港经证(1003)号 发证日期 2013-11-12 有效期 2016-11-12

发证机关 镇江市口岸和港口管理局 经营范围 1.码头及其他港口设施服务:为船舶提供码头设施 2.船舶港口服务(为船舶提供淡水供应、围油栏供应)

经营区域 镇江港高资港区金海宏业油码头1#泊位5万吨级、2#泊位1500吨级、3#泊位500吨级 主营货种 调和燃料油、轻质油、中质油、燃料油、游

法定代表人 张景阳 联系电话 传真

安全部门负责人 何雪宏 联系电话 0511-85688267 手机 13753211108

安全负责人 值班电话 0511-85688267 安全主管部门 安全管理机构 环安部

专职安管人员数量 3 资产总额 销售金额

工商营业执照编号 000 投资总额(万元) 0 注册资本(万元) 3700


企业组织机构代码 000 所属行业大类 制造业(C) 所属行业子类 石油加工企业

企业安全等级 A 人数 240

是否危化企业 是(无重大危险源) 港口危险货物作业附证编号 (苏籍)港经证(1003)号—M001,(苏籍) 有效期 2014-08-05

现在系统已提供以下列表中企业的基础信息，各位企业的联系人需要查看和修正企业的相关信息，以便数据符合真实情况。

2.2.1.1.1 编辑经营人

点击编辑  按钮，将弹出编辑经营人基础信息界面，通过该界面可以修改选中经营人基础信息。

经营者基础信息新增

经营者基础信息

所在地* 南通 所在港区* 企业类型*

港口经营人名称* 邮政编码 上级港口经营人

类别 码头企业 仓储企业

办公地址*

港口经营许可证号* 发证日期 有效期*

发证机关 行政区划* 主营货种(前10种)

经营范围

经营区域

法定代表人* 联系电话 传真

安全部门负责人* 联系电话* 手机

安全负责人 值班电话 安全主管部门 安全管理机构

泊位信息

堆场信息

仓库信息

保存 禁止作业 关闭

如果企业中有泊位，堆场，仓库，则需要在此填写相应的信息。

2.2.1.2 人员基本信息

对人员基本信息进行管理，并提供了新增、删除、修改、查询、打印、复制、导入模板功能。人员主要为 4 种类型：负责人、管理人员、申报人员、集装箱查验人员。

人员基本信息

经营者基础信息 人员基本信息 管理制度信息 安全设施设备信息

+

序号 姓名 港口经营人名称 人员类型 职务 证书名称 证书种类 证书编号 有效期 所在地 所在港区 备注

序号	姓名	港口经营人名称	人员类型	职务	证书名称	证书种类	证书编号	有效期	所在地	所在港区	备注

人员基本信息

经营者基础信息 人员基本信息 管理制度信息 安全设施设备信息

+

2.2.1.2.1 新增人员信息

点击新增按钮，将弹出新增人员界面，通过该界面可以设置该人员的基础信息。

人员基本信息新增 ✕

姓名 身份证号

所在地 所在港区

企业名称 职务 人员类型

备注

证书名称	证书种类	证书编号	有效期	证书	操作

2.2.1.2.2 编辑人员信息

选中列表中的某一项，然后点击编辑按钮，将弹出编辑人员基本信息界面，通过该界面可以修改选中人员基本信息。

人员基本信息修改

姓名: 测试 身份证号: 1123

所在地: 镇江 所在港区: 高资港区

企业名称: 误删

职务: 测试 人员类型: 专业技术人员

备注: 测试

证书名称	证书种类	证书编号	有效期	证书	操作
测试	测试	123	2014-02-28	新建文本文档 (2).txt	

新增 保存 取消

2.2.1.2.3 删除人员信息

选中一条，点击删除 按钮，将删除所选中的人员信息。

2.2.1.2.4 查看人员信息

双击一条记录，将会弹出查看人员基本信息界面。该界面只能查看人员基本信息。

人员基础信息

姓名: 刘宝华 身份证号: 320000015

所在地: 镇江 所在港区: 高资港区

港口经营人名称: 金海宏业(镇江)石化有限公司 人员类型: 管理人员

职务: 副部长 联系电话:

证书名称	证书种类	证书编号	有效期
管理人员证书		130019	

关闭 打印

2.2.1.2.5 查询人员信息

根据人员基本信息主界面中的查询条件，查询人员，并在列表中显示查询结果。

2.2.1.2.6 打印人员信息

点击人员基本信息主界面中的打印按钮，将会打印出列表中的所有人员基本信息。

2.2.1.2.7 复制功能

点击需要复制的记录，点击复制按钮，即可完成复制功能。

2.2.1.2.8 导入功能

如果企业需要填写的人员比较多，可以选择导入模板功能，下载好相应的模板，并根据要求填写正确，再导入到系统中即可。

2.2.1.3 管理制度信息

对管理制度信息进行管理，并提供了新增、删除、修改、查询、打印等功能。

序号	制度名称	港口经营人名称	制度分类	发布日期	修订日期	联系人	联系电话	所在地	所在港区
1	安全生产责任	金海宏业(镇江)石化有限公	港口码头安全生产责任制	2014-06-24	2014-06-24			镇江	高资港区

共1条记录 第1页 每页10条

首页 前一页 下一页 尾页

2.2.1.3.1 新增管理制度信息

点击新增按钮，将弹出新增管理制度界面，通过该界面可以设置该管理制度的信息。

新增
✕

制度名称*

所在地* 镇江

制度文号

发布日期*

填表人 jyr

联系人

港口经营人名称* 金海宏业(镇江)石化有限公司

所在港区*

制度分类

修订日期*

填写时间 2014-07-03

联系电话

上传附件

删除	名称	打开

2.2.1.3.2 编辑管理制度信息

选中列表中的某一项，然后点击编辑按钮，将弹出编辑管理制度信息界面，通过该界面可以修改选中管理制度信息。

编辑 ✕

<p>制度名称* <input type="text" value="安全生产责任"/></p> <p>所在地* <input type="text" value="镇江"/></p> <p>制度文号 <input type="text" value="118"/></p> <p>发布日期* <input type="text" value="2014-06-24"/> <input type="button" value="📅"/> <input type="button" value="🔄"/></p> <p>填表人 <input type="text" value="admin"/></p> <p>联系人 <input type="text"/></p>	<p>港口经营人名称* <input type="text" value="金海宏业(镇江)石化有限公司"/></p> <p>所在港区* <input type="text" value="高资港区"/></p> <p>制度分类 <input type="text" value="港口码头安全生产责任制"/></p> <p>修订日期* <input type="text" value="2014-06-24"/> <input type="button" value="📅"/> <input type="button" value="🔄"/></p> <p>填写时间 <input type="text" value="2014-06-24"/> <input type="button" value="📅"/> <input type="button" value="🔄"/></p> <p>联系电话 <input type="text"/></p>
--	---

删除	名称	打开

2.2.1.3.3 删除管理制度信息

选中一条，点击删除按钮，将删除所选中的管理制度信息。

2.2.1.3.4 查看管理制度信息

双击一条记录，将会弹出查看管理制度信息界面.该界面只能查看管理制度信息。

管理制度信息

制度名称 <input type="text" value="安全生产责任"/>	港口经营人名称 <input type="text" value="金海宏业(镇江)石化有限公司"/>
所在地 <input type="text" value="镇江"/>	所在港区 <input type="text" value="高资港区"/>
制度文号 <input type="text" value="118"/>	制度分类 <input type="text" value="港口码头安全生产责任制"/>
发布日期 <input type="text" value="2014-06-24"/>	修订日期 <input type="text" value="2014-06-24"/>
填表人 <input type="text" value="admin"/>	填写时间 <input type="text" value="2014-06-24"/>
联系人 <input type="text"/>	联系电话 <input type="text"/>

名称	打开

关闭
打印

2.2.1.3.5 查询管理制度信息

根据管理制度信息主界面中的查询条件，查询管理制度，并在列表中显示查询结果。

2.2.1.3.6 打印管理制度信息

点击管理制度信息主界面中的打印按钮，将会打印出列表中的所有管理制度信息。

2.2.1.4 安全设施设备信息

对安全设施设备信息进行管理， 并提供了新增、删除、修改、查询、打印等功能。

序号	安全设施设备	规格型号	数量	有效期	港口经营人...	一级分类	二级分类	填表人	联系电话	存放场所	备注	所在地	所在港区

共0条记录 第1页 每页10条

2.2.1.4.1 新增设施设备信息

点击新增按钮，将弹出新增安全设施设备信息界面，通过该界面可以设置该安全设施设备的消息。

新增

安全设施设备* 港口经营人名称* 金海宏业(镇江)石化有限公司

填表人 lyr 联系电话

所在地* 镇江 所在港区*

一级分类 二级分类

规格型号 数量/单位*

有效期*

存放场所

备注

检验报告 (或证书) 附件

上传附件

删除	名称	打开

2.2.1.4.2 编辑设施设备信息

选中列表中的某一项，然后点击编辑按钮，将弹出编辑安全设施设备信息界面，通过该界面可以修改选中安全设施设备信息。

修改

✕

<p>安全设施设备* <input style="width: 90%;" type="text" value="消防泵"/></p> <p>填表人 <input style="width: 90%;" type="text" value="张敏"/></p> <p>所在地* <input style="width: 90%;" type="text" value="镇江"/></p> <p>一级分类 <input style="width: 90%;" type="text" value="消防安全设施"/></p> <p>规格型号 <input style="width: 90%;" type="text" value="ASRT"/></p> <p>有效期* <input style="width: 90%;" type="text" value="2014-05-21"/> </p> <p>存放场所 <input style="width: 90%; height: 30px;" type="text" value="码头"/></p> <p>备注 <input style="width: 90%; height: 30px;" type="text" value="消防设施"/></p>	<p>港口经营人名称* <input style="width: 90%;" type="text" value="金海宏业(镇江)石化有限公司"/></p> <p>联系电话 <input style="width: 90%;" type="text" value="13643552348"/></p> <p>所在港区* <input style="width: 90%;" type="text" value="扬中港区"/></p> <p>二级分类 <input style="width: 90%;" type="text" value="移动式消防设施"/></p> <p>数量/单位* <input style="width: 90%;" type="text" value="20"/> <input style="width: 20px;" type="text" value="个"/></p>
---	--

检验报告（或证书）附件

上传附件

删除	名称	打开

2.2.1.4.3 删除设施设备信息

选中一条安全设施设备记录，点击删除按钮，将删除所选中的安全设施设备信息。

2.2.1.4.4 查看设施设备信息

双击一条记录，将会弹出查看管理制度信息界面。该界面只能查看管理制度信息。

港口经营人安全设施设备汇总								
港口经营人名称		镇江李长荣综合石化工业有限公司						
填表人		陈俊		联系电话		0511-85277244		
所在地		镇江		所在港区		新民洲港区		
安全设施设备	规格型号	数量	有效期	一级...	二级...	检验...	存放场所	备注
喷淋装置	PSZ56/120型组合喷头	3	2021-04-14				1#、2#泊位	
防化服	A、B、F级	4	2020-04-08				码头办公室	
围油缆		560	2020-04-15				加油站	

关闭
打印

2.2.1.4.5 查询设施设备信息

根据安全设施设备信息主界面中的查询条件，查询安全设施设备，并在列表中显示查询结果。

2.2.1.4.6 打印设施设备信息

点击安全设施设备信息主界面中的打印按钮，将会打印出列表中的所有安全设施设备信息。

2.2.2 安全审批申请

安全审批管理模块包括危货作业申报审批，作业"附证"审批。

2.2.2.1 危货作业申报

对危货作业申报审批信息进行管理，并提供了新增、删除、修改、查询、打印、统计、取消作业、变更作业、复制等功能。

其中当整条数据未有异常颜色表示一切正常；为红色时，表示该

条数据需要填写开工报完工报；黄色时表示该条申请港口管理部门已经通过，但企业需注意其审批意见；橘色时表示该企业为集装箱企业，并且是第一次申报该货种。

其中报告时间单独变色时，表示申报时间在作业时间起之后；危险品变色表示该货种为剧毒物品。

序号	编号	作业单位	任务状态	船名	作业量	报告时间	危险物品名称	内外贸	所在地	所在港区	开工时间	完工时间	开工情况	完工情况
1	NT201601080015	申华化学工业有限公司	已完成	江海油558	498	2016-01-08	溶剂油	内贸	开发区	善民港区			未开工	未完工
2	NT201601080014	申华化学工业有限公司	已完成	丰盛油201	498	2016-01-08	溶剂油	内贸	开发区	善民港区			未开工	未完工
3	NT201601070037	申华化学工业有限公司	已完成	吉麟055	260	2016-01-07	溶剂油	内贸	开发区	善民港区			未开工	未完工
4	NT201601070017	申华化学工业有限公司	已完成	乾坤化001	1000	2016-01-07	苯乙烷	内贸	开发区	善民港区			未开工	未完工


2.2.2.1.1 新增危货申报

点击新增按钮，将弹出新增危货作业申报审批信息界面，通过该界面可以设置该危货作业申报审批的信息。

其中船名，危险品，和作业地点的选择需要注意。

危货作业申报申请

编号 <input type="text"/> 港口经营人名称* <input type="text" value="申华化学工业有限公司"/> 船名/船队名* <input type="text"/> <input type="checkbox"/> 是否船队 危险物品名称* <input type="text"/> 类别和项别 <input type="text"/> 进出港* <input type="text"/> 上港 <input type="text"/> 作业方式* <input type="text"/> 内外贸* <input type="text"/> 毒性等级 <input type="text"/> 集装箱数量 <input type="text"/> 货物种类 <input type="checkbox"/> 油类 <input type="checkbox"/> 化学品 <input type="checkbox"/> 液化气 <input type="checkbox"/> 件杂货 <input type="checkbox"/> 固体散货 <input type="checkbox"/> 液体散货 <input type="checkbox"/> 其他 货物形式 <input type="checkbox"/> 包件体 <input type="checkbox"/> 中型散装容器 <input type="checkbox"/> 槽罐车 <input type="checkbox"/> 其他 集装箱 (<input type="checkbox"/> 20' <input type="text"/> <input type="checkbox"/> 40' <input type="text"/> <input type="checkbox"/> 45' <input type="text"/> <input type="checkbox"/> 特种箱 <input type="text"/>) 罐柜 (<input type="checkbox"/> 20' <input type="text"/> <input type="checkbox"/> 40' <input type="text"/>) 理化性质* <input style="width: 100%; height: 20px;" type="text"/>	所在地* <input type="text" value="开发区"/> 所在港区* <input type="text"/> 作业委托人* <input type="text"/> 航次 <input type="text"/> 物品编号 <input type="text"/> 包装类别 <input type="text"/> 作业数量(吨)* <input type="text"/> 下港 <input type="text"/> 报告时间* <input type="text" value="2016-01-08 14:11:9"/> 火灾危险性 <input type="text"/> 污染类别 <input type="text"/> 现场管理负责人* <input type="text"/>
---	--

船名/船队名可以根据  来查寻；船舶信息页面可以在相应字段填写中文船名等信息，

再点放大镜按钮可以查询出相应的船。如果系统中查询不到，则可以直接再页面上填写，并把未查到的船舶的相关信息告诉系统相关管理员。



序号	中文船名	英文船名	船舶分类	船舶识别号	船舶港	船舶经营人
1	鲁青远渔108	LU QING YUAN YV 108			青岛	
2	鲁青远渔107	LU QING YUAN YV 107			青岛	
3	辽远油98	liaoyuanyu98			大连	辽宁金轮远洋

危险品：点放大镜按钮查询，如未找到可以查看企业附证，并联系管理员。



系统编号	编号(UN号)	危险物品名称	名称和说明	类别与项别	火灾危险性	毒性等级	污染类别	备注(CN号)
1202-1	1202	柴油	瓦斯油、柴油或特	3	乙			

作业地点的选择除了勾选前面的场所外，还需要从后面的下落框中选择具体地点，如下拉框中未找到可以查看企业附证，并联系管理员。

2.2.2.1.2 编辑危货申报

选中列表中的某一项，然后点击编辑按钮，将弹出编辑危货作业申报审批信息界面，通过该界面可以修改选中的危货作业申报审批信

息。

编辑

编号	<input type="text"/>	所在地*	开发区
港口经营人名称*	中化南通石化储运有限公司	所在港区*	江海港区
船名/船队名*	海油218	作业委托人*	海外工程
是否船队	<input type="checkbox"/>	航次	<input type="text"/>
危险物品名称*	汽油	物品编号	1203
类别和项别	3	包装类别	II
进出港*	出港	作业数量(吨)*	570
上港	<input type="text"/>	下港	<input type="text"/>
作业方式*	装船	报告时间*	2016-01-08 14:16:11
内外贸*	外贸	火灾危险性	甲
毒性等级	<input type="text"/>	污染类别	<input type="text"/>
集装箱数量	<input type="text"/>	现场管理负责人*	顾锦龙
货物种类	<input type="checkbox"/> 油类 <input type="checkbox"/> 化学品 <input type="checkbox"/> 液化气 <input type="checkbox"/> 件杂货 <input type="checkbox"/> 固体散货 <input type="checkbox"/> 液体散货 <input type="checkbox"/> 其他		
货物形式	<input type="checkbox"/> 包件体 <input type="checkbox"/> 中型散装容器 <input type="checkbox"/> 槽罐车 <input type="checkbox"/> 其他		
集装箱	(<input type="checkbox"/> 20' <input type="text"/> <input type="checkbox"/> 40' <input type="text"/> <input type="checkbox"/> 45' <input type="text"/> <input type="checkbox"/> 特种箱 <input type="text"/>)		
罐柜	(<input type="checkbox"/> 20' <input type="text"/> <input type="checkbox"/> 40' <input type="text"/>)		
理化性质*	闪点<18~23℃, 自燃点280℃~456℃, 易燃, 蒸气能与空气形成爆炸性混合物, 吸入轻质油蒸气能引起头疼、眩晕、恶心、心跳过速等现象。		

2.2.2.1.3 删除危货申报

选中一条，点击删除按钮，将删除所选中的危货作业申报审批信息。

2.2.2.1.4 查看危货申报

双击一条记录，将会弹出查看危货作业申报审批信息界面。该界面只能查看危货作业申报审批信息。

危险货物港口作业申请

编号	NT201601010002	所在地	如皋市
港口经营人名称	南通诚晖石油化工有限公司	所在港区	如皋港区
船名/船队名	航海油15	作业委托人	山东京博物流股份有限公司
是否船队	<input type="checkbox"/>	航次	
危险物品名称	原油	物品编号	1267
类别和项别	第3类-易燃液体	包装类别	I、II、III
进出港	进港	作业数量(吨)	10000
上港		下港	
作业类型	卸船	报告时间	2016-01-01 12:39:17
内外贸	内贸	火灾危险性	甲
毒性等级		污染类别	
集装箱数量		现场管理负责人	调度
货物种类	<input type="checkbox"/> 油类 <input type="checkbox"/> 化学品 <input type="checkbox"/> 液化气 <input type="checkbox"/> 件杂货 <input type="checkbox"/> 固体散货 <input type="checkbox"/> 液体散货 <input type="checkbox"/> 其他		
货物形式	<input type="checkbox"/> 包件体 <input type="checkbox"/> 中型散装容... <input type="checkbox"/> 槽罐车 <input type="checkbox"/> 其他		
集装箱	<input type="checkbox"/> 20' <input type="checkbox"/> 40' <input type="checkbox"/> 45' <input type="checkbox"/> 特种箱		
罐柜	<input type="checkbox"/> 20' <input type="checkbox"/> 40'		
理化性质	易燃液体、暗黑色、棕色或绿黑色，相对密度0.78-0.97，不溶于水。闪点<60℃，自燃点380℃~530℃，当空气中油品蒸汽含量达1.33~2.22%时便会发生急性中毒。		
作业时间起	2016-01-02 8:30:46	作业时间止	2016-01-02 15:30:46
作业地点	<input checked="" type="checkbox"/> 码头 诚晖油库码头 <input type="checkbox"/> 储罐 <input type="checkbox"/> 堆场 <input type="checkbox"/> 仓库 <input type="checkbox"/> 过驳区		

理化性质	易燃液体、暗黑色、棕色或绿黑色，相对密度0.78-0.97，不溶于水。闪点<60℃，自燃点380℃~530℃，当空气中油品蒸汽含量达1.33~2.22%时便会发生急性中毒。	
作业时间起	2016-01-02 8:30:46	作业时间止 2016-01-02 15:30:46
	<input checked="" type="checkbox"/> 码头	诚晖油库码头
	<input type="checkbox"/> 储罐	
作业地点	<input type="checkbox"/> 堆场	
	<input type="checkbox"/> 仓库	
	<input type="checkbox"/> 过驳区	
安全防范措施	<p>(1) 严格管制处理，尽可能隔离或密闭处理。(2) 分开使用防爆型且接地良好的设备。(3) 进入码头禁止携带易燃、易爆物品，禁止吸烟，禁止穿带钉鞋，禁止在装卸现场更换尼龙化纤服装。</p> <p>(4) 输油管发生漏油、跑油事故应及时通知值班长，检查围油栏布置情况，并组织收油，严防油污污染长江水系。</p>	
报告人	张敏华	联系方式 18912213333
申报员证书编号		
海事签证审批表		
审批		
审批意见	同意作业	
审批机构	如皋港口局	
审批人	如皋港口局	审批时间 2016-01-01
开工报		
船名	航海油15	场地 码头泊位
危货名称	原油	危货编号 1267
靠泊时间	2016-01-02 4:32:14	开工时间 2016-01-02 6:0:14
上港		下港
作业单位	南通诚晖石油化工有限公司	作业委托人 山东京博物流股份有限公司
作业类型	卸船	

2.2.2.1.5 查询危货申报

根据危货作业申报审批信息主界面中的查询条件，查询危货作业申报审批，并在列表中显示查询结果。

2.2.2.1.6 打印危货申报

点击危货作业申报审批信息主界面中的打印按钮，将会打印出列表中的所有危货作业申报审批信息。

2.2.2.1.7 统计危货作业吞吐量

点击危货作业申报审批信息主界面中的统计按钮，根据条件个性化统计。



2.2.2.1.8 复制

对于已经完成的审核的作业，若申报人的下一条记录与此类似，可以点击复制上一条记录的功能，在进行小部分填写申报内容的修改即可。

2.2.2.1.9 取消作业

如果企业申请的作业，由于各种原因未能如期作业，则可以在审批完成后，点击取消作业。

2.2.2.1.10 变更作业

如果企业申请的作业，由于各种原因未能如期作业，则可以在审批完成后，点击变更作业。

2.2.2.1.11 开工报完工报填写

企业在船作业后一周之内，填写相应申请的开工和完工情况。

2.2.2.2 作业"附证"审批

作业“附证”审批模块包括作业"附证"申请，作业“附证”变更，作业“附证”年审核。

2.2.2.2.1 作业"附证"申请

对作业“附证”申请信息进行管理，并提供了新增、删除、修改、查询、打印、复制等功能。

序号	办理编号	港口经营人名称	任务状态	附证编号	危货等级	法定代表人	安全管理机构负责人	联系电话	所属港区	所在地
1		金海宏业(镇江)石化有限公司	未提交			张景阳	环安部	0511-85688267	高资港区	镇江
2		镇江德龙港务联运有限公司	审核中	<苏镇>港经	危险化学品	赵兴偉	戴永胜		扬中港区	镇江
3		金海宏业(镇江)石化有限公司	审核中	<苏镇>港经		张景阳	戴永胜	0511-85688267	谏壁港区	镇江

2.2.2.2.1.1 新增"附证"申请

点击新增按钮，将弹出新增作业"附证"申请信息界面，通过该界面可以设置该作业“附证”申请的信息。该信息包括港口建设项目安全审查申请，危险货物港口作业“附证”申请表，安全管理制度和操作规程清单，特种设备作业人员汇总表，应急设施设备清单，事故应急预案汇总表和附件上传。

港口危险货物作业“附证”申请

港口危险作业附证申请

所在地* 南京 所属港区* []

港口经营人名称* [] 港口经营许可证号 []

地址 [] 法定代表人 []

安全管理机构 [] 安全副总 []

安全管理机构负责人信息

姓名 [] 职称 []

联系电话 [] 电子邮箱 []

危险货物港口作业附证申请表

安全管理制度和操作规程清单

特种设备作业人员汇总表

应急设施设备清单

事故应急预案汇总表

附件上传

保存 提交 关闭

危险货物港口作业“附证”申请表中的 新增可以选该“附证”的作业危险货物品名。

危险货物港口作业附证申请表

作业场所* 码头泊位 储罐 堆场 仓库 过驳区

产权 自有 承包 租赁

作业方式 []

危货等级 普通危货 危险化学品 剧毒品 重大危险源

作业危险货物品名* []

新增

企业内部编号	允许作业的危险货物品名

其中安全管理制度和操作规程清单，特种设备作业人员汇总表，应急设施设备清单，事故应急预案汇总表企业可以点查询从系统的相应模块查出相关数据。

2.2.2.2.1.2 编辑“附证”申请

选中列表中的某一项，然后点击编辑按钮，将弹出编辑作业“附证”申请信息界面，通过该界面可以修改选中的作业“附证”申请信

息。

2.2.2.2.1.3 删除"附证"申请

选中一条未提交的“附证”申请，点击删除按钮，将删除所选中的作业“附证”申请信息。已经提交的“附证”申请将不能删除。

2.2.2.2.1.4 查看"附证"申请

双击一条记录，将会弹出查看作业“附证”申请信息界面。该界面只能查看作业“附证”申请信息，不能进行修改。

The screenshot shows a web application window titled "查看" (View). It contains the following information:

- Application Unit (申请单位):**
 - 企业名称: 45
 - 所在地: 镇江
 - 地址: 张府园
 - 安全管理机构: 的
 - 安全管理机构负责人姓名: 的
 - 所属港区: 镇江港区
 - 法定代表人: 地方
 - 安全副总: 发过
 - 职称: 的
 - 联系电话: 34545
 - 电子邮箱: 345345
- Dangerous Goods Port Operation Permit Application Form (危险货物港口作业附证申请表):**
 - 作业场所: 码头 储罐 堆场 仓库 过驳区
 - 产权: 自有 承包 租赁
 - 作业方式: 手工操作
 - 危货等级: 普通危货 危险化学品 剧毒品 重大危险源
 - 作业危险物品名: 压缩气体和液化气体; 易燃气体; 氯
- Required Attachment Materials (需提供的附件材料):**
 - 1. 成立安全生产管理机构或者任命专职安全生产管理人员的文件 **缺**
 - 2. 安全管理制度和操作规程清单 **缺**
 - 3. 特种设备作业人员汇总表 **缺**
 - 4. 企业主要负责人、危险货物装卸管理人员、申报人员、集装箱装箱现场检查员从业资格证书复印件 **缺**
 - 5. 应急设施设备清单 **缺**
 - 6. 事故应急预案汇总表 **缺**

2.2.2.2.1.5 查询"附证"申请

根据作业“附证”申请主界面中的查询条件，查询作业“附证”申请，并在列表中显示查询结果。

2.2.2.2.1.6 打印"附证"申请

点击作业“附证”申请主界面中的打印按钮，将会打印出列表中的所有作业“附证”申请信息。

2.2.2.2.1.7 复制

点击需要复制的作业申请，选择复制按钮，即可复制一条作业申请，减少了上传资料的时间。

2.2.2.2.2 作业"附证"变更

对作业“附证”变更信息进行管理，并提供了新增、删除、修改、查询、打印功能。

序号	港口经营人名称	《附证》编号	法定代表人	任务状态	安全管理机构负责人	联系电话	所属港区	所在地

2.2.2.2.2.1 新增"附证"变更

点击新增按钮，将弹出新增作业“附证”变更信息界面，通过该界面可以设置该作业“附证”变更的信息。

2.2.2.2.2.2 编辑"附证"变更

选中列表中的某一项，然后点击编辑按钮，将弹出编辑作业“附证”变更信息界面，通过该界面可以修改选中的作业“附证”变更信息。

企业若要进行“附证”变更，则先要找到对应的附证申请中的“附证”办理编号，再根据编号选择相应发“附证”，变更信息。

2.2.2.2.2.3 删除"附证"变更

选中一条，点击删除按钮，将删除所选中的作业“附证”变更信息。

2.2.2.2.2.4 查看"附证"变更

双击一条记录，将会弹出查看作业“附证”变更信息界面。该界面只能查看作业“附证”变更信息。

危险作业附证变更申请

企业信息

港口经营人名称 所属港区
 地址 法定代表人
 安全管理机构 安全副总
 安全管理机构负责人信息
 姓名 职称
 联系电话 电子邮箱

附证发放信息

发证机关
 发证日期 有效日期 起 止
 港口经营许可证号
 附证编号

作业场所	附证场所编号	企业内部编号
码头泊位	M001	6203
码头泊位	M002	6204
码头泊位	M003	6205

2.2.2.2.5 查询"附证"变更

根据作业“附证”变更主界面中的查询条件，查询作业“附证”变更，并在列表中显示查询结果。

2.2.2.2.6 打印"附证"变更

点击作业“附证”变更主界面中的打印按钮，将会打印出列表中的所有作业“附证”变更信息。

2.2.2.2.3 作业"附证"年审核

对作业“附证”年审核信息进小并提供了新增、删除、修改、查询、打印功能。

序号	港口经营人名称	《附证》编号	备注	年审年度	任务状态	所属港区	所在地

共0条记录 第1页 每页10条

首页 前一页 下一页 尾页

2.2.2.2.3.1 新增"附证"年审核

点击新增按钮，将弹出新增作业“附证”年审核信息界面，通过该界面可以设置该作业“附证”年审核的信息。

港口危险货物作业“附证”年审

所在地* 镇江

所在港区*

港口经营人名称*

附证编号*

年审年度*

发证时间

经办人

联系电话

作业场所

作业方式

危险货物品名、类别 (项别)

备注

浏览 文件类型

删除	文件类型	名称	打开

2.2.2.2.3.2 编辑"附证"年审核

选中列表中的某一项，然后点击编辑按钮，将弹出编辑作业“附证”年审核信息界面，通过该界面可以修改选中的作业“附证”年审

核信息。

2.2.2.2.3.3 删除"附证"年审核

选中一条，点击删除按钮，将删除所选中的作业“附证”年审核信息。

2.2.2.2.3.4 查看"附证"年审核

双击一条记录，将会弹出查看作业“附证”年审核信息界面。该界面只能查看作业“附证”年审核信息。

港口危险货物作业“附证”年审

港口危险作业附证年审信息

所在地	镇江	所在港区	高资港区
港口经营人名称	镇江奇美化工有限公司	附证编号	〈苏镇〉港经证〈5009〉号-M001至M0
年审年度	2014	发证时间	2013-06-25
经办人	陈红	联系电话	
作业场所	码头泊位		
作业方式	船-管道-储罐		
危险货物品名、类别(项别)	1、丁二烯，稳定的或丁二烯和碳氢化合物的混合物，稳定的，含丁二烯高于40% 2.1； 第二次修改		
备注			

申请附件材料

- 1、《港口》经营许可证复印件 缺
- 2、《危险货物港口作业附证》 缺
- 3、危险货物作业工作报告(必须包含：安全人员述职报告、应急演练情况、仓库设施安全管理情况报告) 缺

2.2.2.2.3.5 查询"附证"年审核

根据作业“附证”年审核主界面中的查询条件，查询作业“附证”年审核，并在列表中显示查询结果。

2.2.2.2.3.6 打印“附证”年审核

点击作业“附证”年审核主界面中的打印按钮，将会打印出列表中的所有作业“附证”年审核信息。

2.2.2.3 安全条件审查申请

对安全条件审查申请信息进行管理，并提供了新增、删除、修改、查询、打印功能。



序号	港口建设单位名称	港口经营人名称	项目名称	负责人	申请日期	任务状态	类别	申请事项	所在地	所在港区

2.2.2.3.1 新增安全条件审查

点击新增按钮，将弹出新增建设项目安全条件审查信息界面，通过该界面可以设置该建设项目安全条件审查的信息。该信息包括申请单位和附件。

新增

港口经营人名称

所在地* 镇江 所在港区* [下拉菜单]

项目名称* [输入框]

港口建设单位名称 [输入框] 港口经营人名称 [下拉菜单]

负责人 [输入框] 申请日期 [日期选择器] [刷新按钮]

类别 [输入框] 联系人 [输入框]

申请单位 [下拉菜单] 电话和传真 [输入框]

申请事项 [输入框]

单位地址 [输入框] 邮编 [输入框]

工程地址 [输入框]

工程起时间 [日期选择器] [刷新按钮] 工程止时间 [日期选择器] [刷新按钮]

港口建设项目概况 [输入框]

装卸、储存主要危险货物品名 [输入框]

附件上传

填表人 陈俊 填表时间 2014-6-25 [日期选择器] [刷新按钮]

2.2.2.3.2 编辑安全条件审查

选中列表中的某一项，然后点击编辑按钮，将弹出编辑建设项目安全条件审查信息界面，通过该界面可以修改选中的建设项目安全条件审查信息。

2.2.2.3.3 删除安全条件审查

选中一条，点击删除按钮，将删除所选中的建设项目安全条件审查信息。

2.2.2.3.4 查看安全条件审查

双击一条记录，将会弹出查看建设项目安全条件审查信息界面。该界面只能查看建设项目安全条件审查信息。

港口建设项目安全条件审查申请			
所在地	镇江	所在港区	谏壁港区
项目名称*	经营人项目名称测试3		
港口建设项目名称*	经营人项目名称测试3	港口经营人名称*	金海宏业(镇江)石化有限公司
申请日期	<input type="text"/>	负责人	<input type="text"/>
类别	<input type="text"/>	联系人	<input type="text"/>
申请单位	金海宏业(镇江)石化有限公司	电话和传真	<input type="text"/>
申请事项	<input type="text"/>		
单位地址	<input type="text"/>	邮编	<input type="text"/>
工程地址	<input type="text"/>		
工程起时间	<input type="text"/>	工程止时间	<input type="text"/>
港口建设项目概况	<input type="text"/>		
装卸、储存主要危险货物品名	<input type="text"/>		
港口建设项目安全条件审查申请材料目录			
1、港口建设项目安全条件审查申请书 缺			
2、港口建设项目概况 缺			
3、港口建设项目安全条件论证报告 缺			
4、港口建设项目安全预评价报告 缺			
5、工商行政管理部门颁发的企业营业执照或者企业名称预先核准通知书 缺			
审批意见			
形式审查意见	<input type="text" value="通过"/>		
签字	<input type="text"/>	日期	2014-05-21

2.2.2.3.5 查询安全条件审查

根据建设项目安全条件审查主界面中的查询条件，查询建设项目安全条件审查，并在列表中显示查询结果。

2.2.2.3.6 打印安全条件审查

点击建设项目安全条件审查主界面中的打印按钮，将会打印出列表中的所有建设项目安全条件审查信息。

2.2.2.4 安全设施专项验收申请

对安全设施专项验收检查信息进行管理，并提供了新增、删除、修改、查询、打印功能。

序号	港口建设单位名称	港口经营人名称	项目名称	任务状态	类别	申请事项	申请日期	所在地	所在港区	
1	镇江港口局		1509	退回重提				镇江	高浪港区	办理
2	镇江中船设备有限公		镇江中船设备有限公	退回重提		镇江中船设备		镇江	龙门港区	办理
3	镇江中船设备有限公		镇江中船设备有限公	审核中		镇江中船设备	2013-01-11	镇江	龙门港区	
4	金海宏业(镇江)石化有	金海宏业(镇江)石化有限公	项目3#	审核中			2014-05-21	镇江	高浪港区	

2.2.2.4.1 新增专项验收检查

点击新增按钮，将弹出新增安全设施专项验收检查信息界面，通过该界面可以设置该安全设施专项验收检查的信息。该信息包括申请单位和附件。

安全设施专项验收审查申请

所在地* 所在港区*

项目名称*

港口建设单位名称 港口经营人名称

申请日期 负责人

类别 联系人

申请单位 电话和传真

申请事项

单位地址 邮编

工程地址

工程起时间 工程止时间

港口建设安全设施概况

装卸、储存主要危险物品名

附件上传

填表人 填表时间

保存 提交 关闭

2.2.2.4.2 编辑专项验收检查

选中列表中的某一项，然后点击编辑按钮，将弹出编辑安全设施专项验收检查信息界面，通过该界面可以修改选中的安全设施专项验收检查信息。

The screenshot shows a web-based form titled '编辑' (Edit) for '港口经营人名称' (Port Operator Name). The form is organized into several sections:

- 所在地*** (Location): 镇江 (Zhenjiang)
- 所在港区*** (Port Area): 高资港区 (Gaozi Port Area)
- 项目名称*** (Project Name): 1 测试1 (1 Test 1)
- 港口建设单位名称** (Port Construction Unit Name): 测试项目11 (Test Project 11)
- 港口经营人名称** (Port Operator Name): 镇江恒泰沥青产品有限公司 (Zhenjiang Hengtai Asphalt Products Co., Ltd.)
- 申请日期** (Application Date): 2014-5-17
- 负责人** (Responsible Person): 新增1 (New 1)
- 类别** (Category): 12
- 联系人** (Contact Person): 12
- 申请单位** (Applying Unit): 镇江恒泰沥青产品有限公司 (Zhenjiang Hengtai Asphalt Products Co., Ltd.)
- 电话和传真** (Phone and Fax): 15874022349
- 申请事项** (Application Item): 陈志2 (Chen Zhi 2)
- 单位地址** (Unit Address): 南京市2 (Nanjing 2)
- 邮编** (Postal Code): 158964621662
- 工程地址** (Project Address): 南京市2 (Nanjing 2)
- 工程起时间** (Project Start Time): 2014-5-1
- 工程止时间** (Project End Time): 2014-5-24
- 港口建设安全设施概况** (Port Construction Safety Facility Overview): 南京市南京市南京市南京市南京市南京市南京市南京市2 (Nanjing Nanjing Nanjing Nanjing Nanjing Nanjing Nanjing Nanjing 2)
- 装卸、储存主要危险货物物品名** (Loading, Storage Main Hazardous Goods Item Name): 石油石油石油2 (Petroleum Petroleum Petroleum 2)

At the bottom, there is an '附件上传' (Attachment Upload) section and a footer with '填表人' (Form Filler): 经营人 (Operator) and '填表时间' (Form Filling Time): 2014-5-21.

2.2.2.4.3 删除专项验收检查

选中一条，点击删除按钮，将删除所选中的安全设施专项验收检查信息。

2.2.2.4.4 查看专项验收检查

双击一条记录，将会弹出查看安全设施专项验收检查信息界面。该界面只能查看安全设施专项验收检查信息。

港口建设项目安全设施专项验收申请			
所在地	镇江	所在港区	龙门港区
项目名称*	镇江中船设备有限公司“重件码头工程”		
港口建设项目名称*	镇江中船设备有限公司	港口经营人名称*	
申请日期		负责人	
类别		联系人	
港口经营人名称		电话和传真	
申请事项	镇江中船设备有限公司“重件码头工程”安全专项验收		
单位地址	江苏省镇江市糖桥路250号	邮编	212011
工程地址	长江镇扬河段世业洲右汊，据下游润扬大桥约1000米处		
工程起时间		工程止时间	
港口建设安全设施概况	为满足镇江中船设备有限公司及周边企业生产发展需要，适应港口不断增长的重大件货物公共水运需求，完善港口功能，改善投资环境，促进地区经济社会发展，近日，江苏省发改委以苏发改基础发[2011]14号文件，同意建设镇江港龙门港区中船重件码头工程。 该工程拟在长江镇扬河段世业洲右汊，据下游润扬大桥约1000米处，建设一个3000吨级重件泊位，设计年通过能力10.2万吨。		
装卸、储存主要危险货物名称			
港口建设项目安全设施专项验收申请材料目录			
1、港口建设项目安全设施专项验收申请书 2、港口建设项目安全设施设计审查意见 缺 3、港口建设项目安全设施施工、监理情况报告 缺 4、施工单位的资质证明文件 缺 5、安全生产管理机构设置或者安全生产管理人员配备情况 缺 6、从业人员安全培训教育及资格情况 缺 7、为从业人员缴纳工伤保险的证明材料（复印件） 缺 8、港口建设项目安全验收评价报告 缺 9、事故应急预案备案登记 缺 10、法律、行政法规和规章规定的其它支撑性资料 缺			

2.2.2.4.5 查询专项验收检查

根据安全设施专项验收检查主界面中的查询条件，查询安全设施专项验收检查，并在列表中显示查询结果。

2.2.2.4.6 打印专项验收检查

点击安全设施专项验收检查主界面中的打印按钮，将会打印出列表中的所有安全设施专项验收检查信息。

港区内储存剧毒化学品和港口重大危险源登记备案

登记备案基本信息

港口经营人名称*	<input type="text"/>	备案名称*	<input type="text"/>
单位地址	<input type="text"/>	邮政编码	<input type="text"/>
法定代表人	<input type="text"/>	经办人	<input type="text"/>
联系电话	<input type="text"/>	传真	<input type="text"/>

剧毒化学品和港口重大危险源总览

附件上传

保存 提交 关闭

2.2.3.2 编辑剧毒化学品及重大危险源备案

选中列表中的某一项，然后点击编辑按钮，将弹出编辑剧毒化学品及重大危险源备案信息界面，通过该界面可以修改选中的剧毒化学品及重大危险源备案信息。

港区内储存剧毒化学品和港口重大危险源登记备案

登记备案基本信息

港口经营人名称*	<input type="text"/>	备案名称*	<input type="text"/>
单位地址	<input type="text"/>	邮政编码	<input type="text"/>
法定代表人	<input type="text"/>	经办人	<input type="text"/>
联系电话	<input type="text"/>	传真	<input type="text"/>

剧毒化学品和港口重大危险源总览

附件上传

保存 提交 关闭

2.2.3.3 删除剧毒化学品及重大危险源备案

选中一条，点击删除按钮，将删除所选中的剧毒化学品及重大危险源备案信息。

2.2.3.4 查看剧毒化学品及重大危险源备案

双击一条记录，将会弹出查看剧毒化学品及重大危险源备案信息界面。该界面只能查看剧毒化学品及重大危险源备案信息。

登记备案基本信息			
港口经营人名称	镇江李长荣石化仓储有限公司	备案名称	镇江李长荣石化仓储有限公司重大危险源
备案编号	M001	备案有效期至:	2014-05-31
单位地址	江苏省丹徒经济开发区	邮政编码	
法定代表人	杨赛芬	经办人	管新华
联系电话	0511-85572056	传真	

剧毒化学品和港口重大危险源总览					
单位名称	镇江李长荣石化仓储有限公司				
剧毒化学品					
序号	名称	数量	重大危险源编号	存在的重大事故隐患类型	操作
港口重大危险源					
名称		数量			操作

查看附件 缺

你单位上报的: 镇江李长荣石化仓储有限公司重大危险源 (备案编号为: M001) , 准予备案。

备案有效期至: 2014-05-31

你单位必须认真落实安全评价报告中提出的有关港口安全作业对策措施, 确保作业安全。

2.2.3.5 查询剧毒化学品及重大危险源备案

根据剧毒化学品及重大危险源备案主界面中的查询条件, 查询剧毒化学品及重大危险源备案, 并在列表中显示查询结果。

2.2.3.6 打印剧毒化学品及重大危险源备案

点击剧毒化学品及重大危险源备案主界面中的打印按钮, 将会打印出列表中的所有剧毒化学品及重大危险源备案信息。


2.2.3.7 申请核销功能

选择需要申请核销的记录，点击申请核销即可完成。



2.2.3.2 重大事故的隐患排查及治理情况备案

对重大事故的隐患排查及治理情况备案信息进行管理， 并提供了增，删，改，查、打印功能。



序号	备案编号	填报单位	项目名称	事故隐患描述	隐患排查时间	整改完成时间	整改负责人	整改负责人...	监管人	监管人联系...	任务状态	所在地	所在港区

2.2.3.2.1 新增隐患排查备案

点击新增按钮，将弹出新增重大事故的隐患排查及治理情况备案信息界面，通过该界面可以设置该重大事故的隐患排查及治理情况备案的信息。

重大事故的隐患排查和治理情况备案

所在地*	镇江	所在港区*	
港口经营人名称*		备案名称*	
项目名称*			
事故隐患描述			
事故隐患照片		选择	删除
隐患整改措施			
隐患整改效果			
事故整改照片		选择	删除
隐患排查时间		整改完成时间	
整改负责人		整改负责人联系电话	

2.2.3.2.2 编辑隐患排查备案

选中列表中的某一项，然后点击编辑按钮，将弹出编辑重大事故的隐患排查及治理情况备案信息界面，通过该界面可以修改选中的重大事故的隐患排查及治理情况备案信息。

重大事故的隐患排查和治理情况备案

所在地*	镇江	所在港区*	
港口经营人名称*		备案名称*	
项目名称*			
事故隐患描述			
事故隐患照片		选择	删除
隐患整改措施			
隐患整改效果			
事故整改照片		选择	删除
隐患排查时间		整改完成时间	
整改负责人		整改负责人联系电话	

2.2.3.2.3 删除隐患排查备案

选中一条，点击删除按钮，将删除所选中的重大事故的隐患排查及治理情况备案信息。

2.2.3.2.4 查看隐患排查备案

双击一条记录，将会弹出查看重大事故的隐患排查及治理情况备案信息界面。该界面只能查看重大事故的隐患排查及治理情况备案信息。

重大事故与隐患排查备案信息			
所在地	浙江	所在港区	新民洲港区
港口经营人名称	金海宏业(浙江)石化有限公司	备案名称	金海宏业备案申请
备案编号		备案有效期至:	
项目名称	金海宏业备案		
事故隐患描述			
事故隐患照片			
隐患整改措施			
隐患整改效果			
事故整改照片			
隐患排查时间	2014-04-03	整改完成时间	2014-04-22
整改负责人	王洋	整改负责人联系电话	
监督人	李晋	监督人联系电话	
填报人	陈俊	填报时间	2014-04-01
你单位上报的:	金海宏业备案申请	(备案编号为:)	, 准予备案。
备案有效期至:			
你单位必须认真落实安全评价报告中提出的有关港口安全作业对策措施, 确保作业安全。			

2.2.3.2.5 查询隐患排查备案

根据重大事故的隐患排查及治理情况备案主界面中的查询条件, 查询重大事故的隐患排查及治理情况备案, 并在列表中显示查询结果。

2.2.3.2.6 打印重大事故的隐患排查及治理情况备案

点击重大事故的隐患排查及治理情况备案主界面中的打印按钮, 将会打印出列表中的所有重大事故的隐患排查及治理情况备案信息。

2.2.3.3 安全评价报告及整改方案落实备案

对安全评价报告及整改方案落实备案信息进行管理, 并提供了新增、删除、修改、查询、打印功能。

新增
✕

| **安全评价报告备案申请**

所在地* <input type="text" value="镇江"/>	所在港区* <input type="text"/>
港口经营人名称* <input type="text"/>	备案名称* <input type="text"/>
单位地址 <input type="text"/>	邮政编码 <input type="text"/>
法定代表人 <input type="text"/>	经办人 <input type="text"/>
联系电话 <input type="text"/>	传真 <input type="text"/>

现将我单位安全评价报告备案申报材料

浏览

删除	文件类型	名称	打开

等报上，请予备案。

填表人

填表时间

保存
提交
关闭

2.2.3.3.2 编辑评价报告备案

选中列表中的某一项，然后点击编辑按钮，将弹出编辑安全评价报告及整改方案落实备案信息界面，通过该界面可以修改选中的安全评价报告及整改方案落实备案信息。

2.2.3.3.3 删除评价报告备案

选中一条，点击删除按钮，将删除所选中的安全评价报告及整改方案落实备案信息。

2.2.3.3.4 查看评价报告备案

双击一条记录，将会弹出查看安全评价报告及整改方案落实备案信息界面。该界面只能查看安全评价报告及整改方案落实备案信息。

安全评价报告备案登记			
所在地	镇江	所在港区	龙门港区
港口经营人名称	江苏省物资集团镇江储运开发有限	备案名称	物资安全报告备案
备案编号	M195651	有效期至	
单位地址	镇江市白下路	邮政编码	226632
法定代表人	王思	经办人	陈俊
联系电话	13456892563	传真	
你单位上报的： <input type="text" value="物资安全报告备案"/> (备案编号为： <input type="text" value="M195651"/>) ，准予备案。			
备案有效期至： <input type="text"/>			
你单位必须认真落实安全评价报告中提出的有关港口安全作业对策措施，确保作业安全。			
申请附件材料			
1、安全现状评价报告及整改方案报告 缺			

2.2.3.3.5 查询评价报告备案

根据安全评价报告及整改方案落实备案主界面中的查询条件，查询安全评价报告及整改方案落实备案，并在列表中显示查询结果。

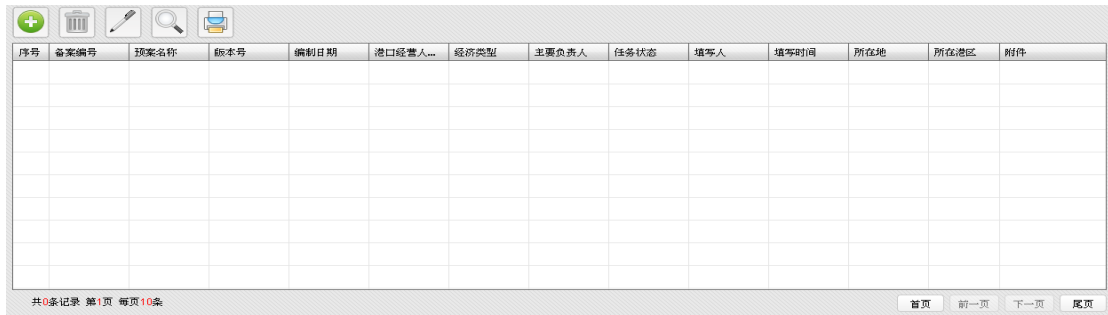
2.2.3.3.6 打印评价报告备案

点击评价报告备案主界面中的打印按钮，将会打印出列表中的所有评价报告备案信息。

2.2.3.4 应急预案备案

对应急预案备案信息进行管理，并提供了新增、删除、修改、查

询、打印功能。



序号	备案编号	预案名称	版本号	编制日期	港口经营人...	经济类型	主要负责人	任务状态	填写人	填写时间	所在地	所在港区	附件

共0条记录 第1页 每页10条

首页 前一页 下一页 尾页

2.2.3.4.1 新增应急预案备案

点击新增按钮，将弹出新增应急预案备案信息界面，通过该界面可以设置该应急预案备案的信息。



应急预案备案

所在地* 镇江

所在港区*

备案名称*

港口经营人名称*

经济类型

从业人员

主要负责人

电子信箱

预案名称*

附件

单位地址

邮政编码

注册资金万元

传真

编制日期

版本号

删除 浏览

报备预案

填写人 admin

填报时间 2014-6-23

2.2.3.4.2 编辑应急预案备案

选中列表中的某一项，然后点击编辑按钮，将弹出编辑应急预案备案信息界面，通过该界面可以修改选中的应急预案备案信息。

The screenshot shows a web form titled '应急预案备案' (Emergency Plan Filing). The form is organized into two columns of input fields. The left column includes: '所在地*' (Location) with a dropdown menu showing '镇江'; '备案名称*' (Filing Name); '港口经营人名称*' (Port Operator Name) with a dropdown; '经济类型' (Economic Type) with a dropdown; '从业人员' (Staff); '主要负责人' (Main Person in Charge); '电子信箱' (Email); '预案名称*' (Filing Name); and '附件' (Attachments). The right column includes: '所在港区*' (Port Area) with a dropdown; '单位地址' (Unit Address); '邮政编码' (Postal Code); '注册资金万元' (Registered Capital in 10,000 Yuan); '传真' (Fax); '编制日期' (Compilation Date) with a calendar icon; and '版本号' (Version Number). At the bottom right, there are two buttons: '删除' (Delete) and '浏览' (View). Below the main form fields is a '报备预案' (Reported Plan) text area. At the very bottom, there are fields for '填写人' (Filler) with the value 'admin' and '填报时间' (Reporting Time) with the value '2014-6-23', accompanied by a calendar icon.

2.2.3.4.3 删除应急预案备案

选中一条，点击删除按钮，将删除所选中的应急预案备案信息。

2.2.3.4.4 查看应急预案备案

双击一条记录，将会弹出查看应急预案备案信息界面。该界面只能查看应急预案备案信息。

应急预案备案申请

所在地	<input type="text"/>	所在港区	<input type="text"/>
港口经营人名称	<input type="text"/>	单位地址	<input type="text"/>
经济类型	<input type="text"/>	邮政编码	<input type="text"/>
从业人员	<input type="text"/>	注册资金	<input type="text"/>
备案名称	<input type="text"/>	备案编号	<input type="text"/>
备案有效期至:	<input type="text"/>		
主要负责人	<input type="text"/>	传真	<input type="text"/>
电子信箱	<input type="text"/>	编制日期	<input type="text"/>
预案名称	<input type="text"/>	版本号	<input type="text"/>
附件	<input type="text"/>		
报备预案	<input type="text"/>		
填写人	<input type="text"/>	填报时间	<input type="text"/>
你单位上报的:	<input type="text"/>	(备案编号为: <input type="text"/>)	, 准予备案
备案有效期至:	<input type="text"/>		
你单位必须认真落实安全评价报告中提出的有关港口安全作业对策措施, 确保作业安全。			
审核			
审核意见	<input type="text"/>		
审核人	<input type="text"/>	审核时间	<input type="text"/>

关闭

打印

2.2.3.4.5 查询应急预案备案

根据应急预案备案主界面中的查询条件, 查询应急预案备案, 并在列表中显示查询结果。

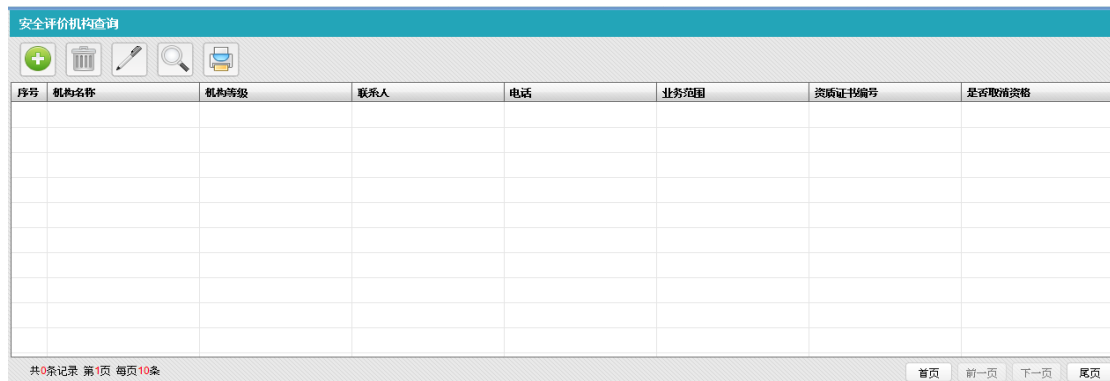
2.2.3.4.6 打印应急预案备案

点击应急预案备案主界面中的打印按钮, 将会打印出列表中的所

有应急预案备案信息。

2.2.3.5 安全评价机构查询

对安全评价机构备案信息进行管理,并提供了新增、删除、编辑、查询和打印功能。



序号	机构名称	机构等级	联系人	电话	业务范围	资质证书编号	是否取消资格

2.2.3.5.1 新增安全评价机构信息

点击新增按钮,可新增一条安全评价机构的信息。

2.2.3.5.2 删除安全评价机构信息

点击删除按钮,可删除一条安全评价机构的信息。

2.2.3.5.3 编辑安全评价机构信息

点击编辑按钮,可编辑一条安全评价机构的信息。

2.2.3.5.4 查询安全评价机构信息

根据安全评价机构信息主界面中的查询条件,查询安全评价机构信息,并在列表中显示查询结果。

2.2.3.5.5 打印安全评价机构信息

点击安全评价机构信息主界面中的打印按钮，将会打印出列表中的所有安全评价机构信息。

2.2.4 自查与督察

自查与督察管理模块包括自查隐患记录和督查隐患整改记录。

2.2.4.1 自查隐患记录

对自查隐患信息进行记录， 并提供了新增、删除、修改、查询、打印、导入功能功能。

序号	港口经营人名称	安全负责人	联系电话	查询隐患数	整改数	整改率	整改资金	填写人	填写时间	所在地	所在港区
1	南通东方石油化	周国峰	051380556333	4	4	100%		袁亮	2016-01-05	如皋市	如皋港区
2	南通顺辉石油化	王兴华	051387688767	1	1	100%		南通顺辉石	2015-12-30	如皋市	如皋港区
3	南通千红石化储	郭子欣	85991145	7	7	100%	600	南通千红石	2015-12-29	开发区	江海港区
4	南通顺辉石油化	崔永强	80552511	2	2	100%	400	南通顺辉石	2015-12-25	如皋市	如皋港区
5	南通东方石油化	周国峰	051380556333	3	3	100%		袁亮	2015-12-24	如皋市	如皋港区
6	南通顺辉石油化	王兴华	051387688767	1	1	100%		南通顺辉石	2015-12-24	如皋市	如皋港区
7	南通顺辉石油化	王兴华	051387688767	1	1	100%		南通顺辉石	2015-12-24	如皋市	如皋港区
8	葛达港务南通有	薛耀辉	051385966670	5	5	100%		葛达港务南	2015-12-24	开发区	富民港区
9	南通阳鸿石化储	冒宇郡	87688036	3	2	66.67%		崔强	2015-12-21	如皋市	如皋港区
10	南通东方石油化	周国峰	051380556333	5	5	100%		袁亮	2015-12-16	如皋市	如皋港区

共 153 条记录 第 1 页 每页 10 条

首页 前一页 下一页 尾页

其中数据红色代表重大隐患，黄色代表隐患延期未整改。

2.2.4.1.1 新增自查隐患

点击新增按钮，将弹出新增自查自报管理信息界面，通过该界面可以设置该自查自报管理的消息。

新增
✕

所在地* 所在港区*

港口经营人名称*

单位地址

安全负责人 联系电话

传真 查出隐患数

整改数 整改率

检查日期*

重大隐患的排查治理情况
新增

项目名称	所在位置	隐患级别	目前状态	隐患整改期限	操作

未整改原因

填写人 填写时间

2.2.4.1.2 编辑自查隐患

选中列表中的某一项，然后点击编辑按钮，将弹出编辑自查隐患界面，通过该界面可以修改选中的自查隐患信息。

2.2.4.1.3 删除自查隐患

选中一条，点击删除按钮，将删除所选中的自查自报管理信息。

2.2.4.1.4 查看自查隐患

双击一条记录，将会弹出查看自查自报管理信息界面。该界面只能查看自查自报管理信息。

港口企业安全隐患排查治理月报表

所在地 所在港区

港口经营人名称

单位地址

安全负责人 联系电话 传真

查出隐患数 整改数 整改率

重大隐患的排查治理情况

项目名称	所在位置	隐患级别	目前状态	隐患整改期限
未整改原因	<input type="text"/>			
填写人	<input type="text" value="admin"/>	填写时间	<input type="text" value="2014-06-23"/>	<input type="text"/>

2.2.4.1.5 查询自查隐患

根据自查自报管理主界面中的查询条件，查询自查自报管理，并在列表中显示查询结果。

2.2.4.1.6 打印自查隐患

点击自查自报主界面中的打印按钮，会打印列表中所有的自查自报信息。

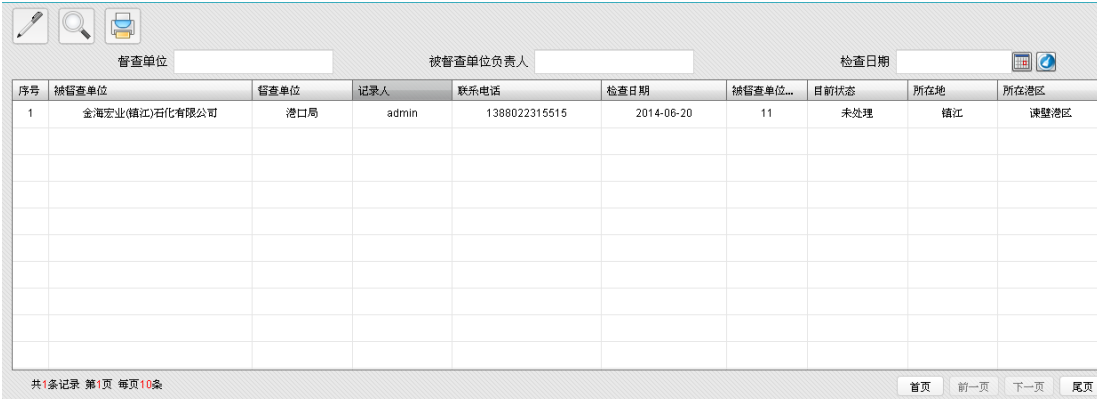
2.2.4.1.7 模板导入功能

若企业的自查隐患数量比较多，一条一条记录输入电脑比较麻烦，可以选择使用模板导入功能。点击模板下载，根据相应的要求填写好

后，直接导入到系统中即可。

2.2.4.2 督查隐患整改记录

对督查隐患的整改进行记录，并提供了修改、查询、打印功能。



序号	被督查单位	督查单位	记录人	联系电话	检查日期	被督查单位...	目前状态	所在地	所在港区
1	金海宏业(镇江)石化有限公司	港口局	admin	1388022315515	2014-06-20	11	未处理	镇江	谏壁港区

共1条记录 第1页 每页10条

首页 前一页 下一页 尾页

其中黄色代表超过期限未处理的的督查，红色代表重大隐患。

2.2.4.2.1 编辑督查隐患整改记录

选中列表中的某一项，然后点击编辑按钮，将弹出编辑监督检查管理信息界面，通过该界面可以修改选中的监督检查管理信息。

编辑

所在地	镇江	所在港区	镇江港区
检查日期	2014-02-05	督查单位	31
被督查单位	3		
参加督查人员	4		
被督查单位参加人员	5		
	6		
监督检查内容			
	7		
监督检查情况			
	8		
隐患整改意见			

2.2.4.2.2 查看督查隐患整改记录

双击一条记录，将会弹出查看监督检查管理信息界面。该界面只能查看监督检查管理信息。

所在地	镇江	所在港区	谏壁港区
检查日期	2014-06-20	督查单位	港口局
被督查单位	金海宏业(镇江)石化有限公司		
参加督查人员			
被督查单位参加人员			
隐患大类	基础管理	隐患中类	资质证照
隐患分类	设施设备	隐患区域	罐区
隐患级别	一般隐患	隐患整改期限	2014-06-26
监督检查内容	1		
监督检查情况	11		
隐患整改意见	1		
被督查单位负责人	11		

2.2.4.2.3 查询督查隐患整改记录

根据监督检查管理主界面中的查询条件，查询监督检查管理，并在列表中显示查询结果。

2.2.4.2.4 打印督查隐患整改记录

点击监督检查管理主界面中的打印按钮，会打印所有的督查信息。

2.2.5 应急信息填报

安全应急管理模块包括储罐信息填报，应急资源信息管理，应急预案管理，应急培训演练，演习管理，事故案例管理和应急处置。

2.2.5.1 储罐信息填报

对储罐信息进行管理，并提供了新增、删除、修改、查询、打印、复制功能。



序号	港口经营人名称	储罐区名称	具体位...	储罐区...	储罐个数	化学品名称	化学品...	港口重大危险源编号	所在地	所在港区	投产...
1	金海宏业(镇江)石化1	金海宏业(镇江)石化有限公司储罐区			1	沥青	0.05		镇江	龙门港区	
2	金海宏业(镇江)石化1	金海宏业(镇江)石化有限公司储罐区			1	化工轻油	0.1		镇江	大港港区	
3	金海宏业(镇江)石化1	金海宏业(镇江)石化有限公司储罐区			1	中质油	0.3		镇江	新民洲港区	
4	金海宏业(镇江)石化1	金海宏业(镇江)石化有限公司储罐区			1	燃料油	0.5		镇江	扬中港区	
5	金海宏业(镇江)石化1	金海宏业(镇江)石化有限公司储罐区			1	180°重油	0.5		镇江	谏壁港区	
6	金海宏业(镇江)石化1	金海宏业(镇江)石化有限公司储罐区			1	调和燃料油	2		镇江	新民洲港区	
7	金海宏业(镇江)石化1	金海宏业(镇江)石化有限公司储罐区			1	硫磺	危险品	12	镇江	高资港区	
8	金海宏业(镇江)石化1	金海宏业(镇江)石化有限公司储罐区			1	沥青	0.05		镇江	龙门港区	

2.2.5.1.1 新增储罐信息

点击新增按钮，将弹出新增重大危险源分布信息界面，通过该界面可以设置该重大危险源分布的信息。

新增储罐：包括基本信息，基本特征和港区内储存剧毒化学品和港口重大危险源周边环境基本情况。

新增

基本信息

单位名称

危险作业附证编号 企业存储编号

生产经营活动类型 储存 其他

化学品名称

化学品品种 化学品数量

装卸工艺及主要设备

存储场所产权 自有 租赁

港口重大危险源编号

港口重大危险源备案编号

储罐区（储罐）基本特征

港区内储存剧毒化学品和港口重大危险源周边环境基本情况

保存 关闭 定位

2.2.5.1.2 编辑储罐信息

选中列表中的某一项，然后点击编辑按钮，将弹出编辑重大危险源分布信息界面，通过该界面可以修改选中的重大危险源分布信息。

编辑储罐信息：包括基本信息，即便特征和港区内储存剧毒化学品和港口重大危险源周边环境基本情况。

编辑

基本信息

单位名称

危险作业附证编号 企业存储编号

生产经营活动类型 储存 其他

化学品名称

化学品品种 化学品数量

装卸工艺及主要设备

存储场所产权 自有 租赁

港口重大危险源编号

港口重大危险源备案编号

储罐区（储罐）基本特征

港区内储存剧毒化学品和港口重大危险源周边环境基本情况

保存 关闭 定位

2.2.5.1.3 删除储罐信息

选中一条，点击删除按钮，将删除所选中的储罐信息。

2.2.5.1.4 查看储罐信息

双击一条记录，将会弹出查看储罐界面。该界面只能查看储罐信息。

2.2.5.1.5 查询储罐信息

根据重大危险主界面中的查询条件，查询储罐，并在列表中显示查询结果。

2.2.5.1.6 打印储罐信息

点击重大危险源分布主界面中的打印按钮可以打印列表中所有的储罐信息。

2.2.5.1.7 复制储罐信息

点击储罐信息，点击复制功能，即可完成对一条储罐信息的复制。

2.2.5.2 应急资源信息填报

应急资源信息填报模块包括应急专家库，应急救援能力基本情况，应急物资和应急队伍。

2.2.5.2.1 应急专家库

对应急专家库信息进行填报，并提供了新增、删除、修改、查询、打印功能。

所在 地 镇江 是否属于港口安全生产、应急专家库 业务特长

姓名 性别 现居住地

序号	姓名	业务特长	性别	年龄	工作单位	技术职称	专业	现从事专业	电话	现居住地	所在地
1	姜军平	危险货物储运管理	男	29	镇江奇美化工有限公司	工程师	储运管理	储运管理	13952871720	黄山路28号	镇江
2	陈长波	危险货物储运管理	男	36	镇江李长荣综合石化工业有限	工程师	储运管理	储运管理	18206108616	镇江市丹徒区	镇江
3	李 勇	危险货物储运管理	男	60	镇江联成化学工业有限公司	工程师	储运管理	储运管理	13815157946	镇江市丹徒新区华山街	镇江
4	周军	危险货物储运管理	男	60	江苏天诺道路材料科技有限公司	注册安全工程	储运管理	储运管理	13861300858	镇江市黄山西路万达厂	镇江
5	王飞	危险货物储运管理	男	60	道达尔润滑油(中国)有限公司	注册安全工程	储运管理	储运管理	13952849142	江苏省镇江市金湾区周	镇江
6	沈文林	危险货物储运管理	男	60	镇江中油京惠石油化工有限公司	工程师	储运管理	储运管理	13052925410	江苏省镇江市镇江市工	镇江
7	郝 群	危险货物储运管理	男	60	中国石化化工销售有限公司镇	工程师	储运管理	储运管理	13951726820	江苏省镇江市虎丘山	镇江
8	史 佳	危险货物储运管理	男	34	中国石化化工销售有限公司镇	工程师	储运管理	储运管理	13914556001	平江区东北街178号	镇江
9	颜 飞	危险货物储运管理	男	60	镇江市港龙石化港务有限责任	工程师	储运管理	储运管理	15240273115	镇江市吴中区	镇江
10	龚红良	危险货物储运管理	男	60	镇江市港龙石化港务有限责任	注册安全工程	储运管理	储运管理	13222630986	镇江润州区黄山西路1	镇江

共48条记录 第1页 每页10条

首页 前一页 下一页 尾页

2.2.5.2.1.1 新增应急专家

点击新增按钮，将弹出新增应急专家库信息界面，通过该界面可以设置该应急专家的信息。

新增

是否属于港口安全生产、应急专家库

姓名* 性别* 民族

出生日期 身份证号

现居住地 家庭电话

工作单位 工作电话

单位地址 所在地 镇江

所在部门 职位 技术职称

所学专业 最高学历

毕业院校

现从事专业

业务特长

擅长救援货种

工作经历

2.2.5.2.1.2 编辑应急专家

选中列表中的某一项，然后点击编辑按钮，将弹出编辑应急专家库信息界面，通过该界面可以修改选中的应急专家信息。

编辑

是否属于港口安全生产、应急专家库

姓名*	王飞	性别*	男	民族	汉	
出生日期	1954-4-	身份证号	440883198012154243			
现居住地	江苏省镇江金湾区闸门外留园路338号		家庭电话	13952949142		
工作单位	道达尔润滑油（中国）有限公司		工作电话	13952949142		
单位地址	道达尔润滑油（中国）有限公司		所在地	镇江		
所在部门		职位	注册安全工程师		技术职称	注册安全工程师
所学专业	储运管理		最高学历	大专		
毕业院校	南京工业大学					
现从事专业	储运管理					
业务特长	危险货物储运管理					
擅长救援货种	6类毒害品、8类腐蚀品、9类杂项危险物质和物品					
工作经历	注册安全工程师					

上传图片

2.2.5.2.1.3 删除应急专家

选中一条，点击删除按钮，将删除所选中的应急专家信息。

2.2.5.2.1.4 查看应急专家

双击一条记录，将会弹出查看应急专家信息界面。该界面只能查看应急专家信息。

姓名	3	性别		民族	3
出生日期	2014.02.12	身份证号	440883199005154545		
现居住地	3	家庭电话	0759-5516428		
工作单位	3	工作电话	15874011236	浏览	
单位地址		所在地	镇江		
所在部门	3	职位		技术职称	3
所学专业	3	最高学历	3		
毕业院校	3				
现从事专业					
业务专长	3				
工作简历	3				
安全生产工作主要业绩 (包括安全生产事故处理、应急预案、重大技术攻关、重大科研项目等实绩)	3				

2.2.5.2.1.5 查询应急专家

根据应急专家主界面中的查询条件，查询应急专家，并在列表中显示查询结果。

2.2.5.2.1.6 打印应急专家

点击应急专家主界面中的打印按钮，将会打印出列表中的所有应急专家信息。

2.2.5.2.2 应急救援能力基本情况

对应急救援能力基本情况信息进行填报，并提供了新增、删除、修改、查询、打印功能。

序号	港口经营人名称	企业负责人	联系电话	危险因素	危险货种	应急物资品名	专业类型	所在地	港区
1	金海宏业(镇江)石化有限公司	陆红皓	83121300-2100	环境污染	化工, 石油	查看		镇江	高资港区
2	金海宏业(镇江)石化有限公司	张浩名	13813813813	环境污染 易燃	氯气	查看	经营类型	镇江	谏壁港区
3	金海宏业(镇江)石化有限公司	李明	13345634534	环境污染 易爆	火药	查看	安全工程	镇江	扬中港区
4	金海宏业(镇江)石化有限公司	陆红皓	83121300-2100	环境污染	化工, 石油	查看		镇江	高资港区

2.2.5.2.2.1 新增应急能力情况

点击新增按钮，将弹出新增应急救援能力基本情况信息界面，通过该界面可以设置该应急救援能力基本情况的信息。该信息包括：企业主要危险因素及危险货种，应急救援预案情况，应急救援物资，应急队伍基本情况和应急救援专家库。

新增

所在地

企业名称

企业负责人

港区

详细地址

联系电话

企业主要危险因素及危险货种

主要危险因素 环境污染 易燃 易爆 其他

其他

危险货种

应急救援预案情况

应急救援物资

应急队伍基本情况

应急救援专家库

填表人

联系电话

2.2.5.2.2.2 编辑应急能力情况

选中列表中的某一项，然后点击编辑按钮，将弹出编辑应急救援

能力基本情况信息界面，通过该界面可以修改选中的应急救援能力基本情况信息。

编辑

所在地 镇江 港区 扬中港区

企业名称 2222 详细地址 同步

企业负责人 同步 联系电话 同步

企业主要危险因素及危险货种

主要危险因素 环境污染 易燃 易爆 其他

其他 同步

危险货种 同步

应急救援预案情况

应急救援物资

应急救援队伍基本情况

应急救援专家库

填表人 同步 联系电话 同步

保存 关闭

2.2.5.2.2.3 删除应急能力情况

选中一条，点击删除按钮，将删除所选中的应急救援能力情况信息。

2.2.5.2.2.4 查看应急能力情况

双击一条记录，将会弹出查看应急救援能力情况信息界面。该界面只能查看应急救援能力情况信息。

地区: 昌平区 企业名称: 2222 详细地址: 两步 企业负责人: 两步 联系电话: 两步	
企业主要危险因素及危险源	主要危险因素: <input checked="" type="checkbox"/> 环境污染 <input type="checkbox"/> 其他 <input type="checkbox"/> 其他 其他: 两步 危险源: 两步
应急救援预案情况	综合应急救援预案: <input checked="" type="checkbox"/> 已发布 <input type="checkbox"/> 已编制 <input type="checkbox"/> 未编制 专项应急救援预案: <input checked="" type="checkbox"/> 已发布 <input type="checkbox"/> 已编制 <input type="checkbox"/> 未编制 个 分内容和专项处置方案: <input checked="" type="checkbox"/> 已发布 <input type="checkbox"/> 已编制 <input type="checkbox"/> 未编制 个
应急救援物资	主要救援器材品名: 两步 定期检验制度及检验记录: <input checked="" type="checkbox"/> 有 <input type="checkbox"/> 无 应急救援物资台帐: <input checked="" type="checkbox"/> 已建立 <input type="checkbox"/> 未建立
应急队伍基本情况	专业应急救援队伍: <input checked="" type="checkbox"/> 有 <input type="checkbox"/> 无 成员(人) 1 成立时间 2014-02-12 负责人: 两步 手机: 两步 兼职应急救援队伍: <input type="checkbox"/> 有 <input type="checkbox"/> 无 成员(人) 1 成立时间 2014-02-12 负责人: 两步 手机: 两步 建立哪些救援小组: 两步
应急救援专家库	应急救援专家库: <input checked="" type="checkbox"/> 有 <input type="checkbox"/> 无 成员(人) 1 专业类型: 两步
联系人: 两步 联系电话: 两步	

2.2.5.2.2.5 查询应急能力情况

根据应急救援能力基本情况主界面中的查询条件，查询应急救援能力基本情况，并在列表中显示查询结果。

2.2.5.2.2.6 打印应急能力情况

点击应急救援能力基本情况主界面中的打印按钮，将会打印出列表中的所有应急救援能力基本情况信息。

2.2.5.2.3 应急物资

对应急物资信息进行填报，并提供了新增、删除、修改、查询、打印功能。

编辑物质信息

所在地* 镇江 港区* 谏壁港区 港口经营人名称* 镇江奇美化工有限公司

联系人 李四 联系电话 13823434556 单位*

应急物资储备库名称

应急设施明细信息

设施分类	类型	设施名称	数量	规格...	单价	生产...	使用...	出厂日期	购买日期	管理...	存...	操作
安全防护及报警设施	防毒面具	防化服			15000		5	2014-05-05	2014-05-29			

新增

保存 关闭

2.2.5.2.3.3 删除应急物资

选中一条，点击删除按钮，将删除所选中的应急物资信息。

2.2.5.2.3.4 查看应急物资

双击一条记录，将会弹出查看应急物资信息界面。该界面只能查看应急物资信息。

应急物资信息

所在地 镇江 港区 高资港区

联系人 陈俊 联系电话 13524634534

港口经营人名称 江苏索普集团有限公司 单位

应急物资储备库名称

序号	类型	设施名称	数量/单位	规格型号	单价	生产厂家	使用年限	出厂日期	购买日期	管理单位	存放场所	备注

关闭 打印

2.2.5.2.3.5 查询应急物资

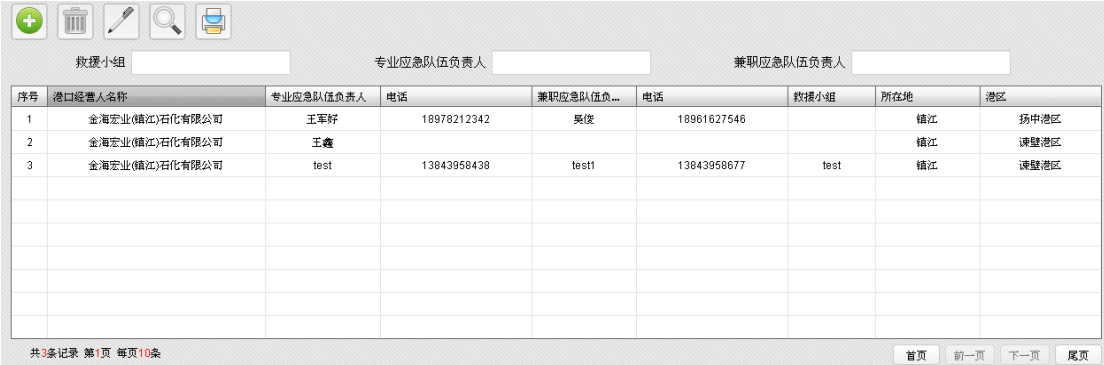
根据应急物资主界面中的查询条件，查询应急物资，并在列表中显示查询结果。

2.2.5.2.3.6 打印应急物资

点击应急物资主界面中的打印按钮，将会打印出列表中的所有应急物资信息。

2.2.5.2.4 应急队伍

对应急队伍信息进行填报，并提供了新增、删除、修改、查询、打印功能。



序号	港口经营人名称	专业应急队伍负责人	电话	兼职应急队伍负责人	电话	救援小组	所在地	港区
1	金海宏业(镇江)石化有限公司	王军好	18978212342	吴俊	18961627546		镇江	扬中港区
2	金海宏业(镇江)石化有限公司	王鑫					镇江	谏壁港区
3	金海宏业(镇江)石化有限公司	test	13843958438	test1	13843958677	test	镇江	谏壁港区

共3条记录 第1页 每页10条

首页 前一页 下一页 尾页

2.2.5.2.4.1 新增应急队伍

点击新增按钮，将弹出新增应急队伍信息界面，通过该界面可以设置该应急队伍的信息。该信息包括专业应急救援队伍人员汇总和兼职应急救援队伍人员汇总。

新增

所在地: 镇江
 企业名称:
 兼职应急队伍人员(人): 0
 港区:
 专业应急队伍人员(人): 0
 救援小组:

专业应急救援队伍人员汇总

专业应急救援队伍负责人信息

姓名:
 办公室电话:
 职务:
 手机:

序号	姓名	年龄	手机	救援特长	在救援队伍中任何...	操作

新增

兼职应急救援队伍人员汇总

保存 打印

2.2.5.2.4.2 编辑应急队伍

选中列表中的某一项，然后点击编辑按钮，将弹出编辑应急队伍信息界面，通过该界面可以修改选中的应急队伍信息。

编辑

所在地: 镇江
 企业名称: 误删
 兼职应急队伍人员(人): 0
 港区: 高资港区
 专业应急队伍人员(人): 1
 救援小组: 市救援1队

专业应急救援队伍人员汇总

专业应急救援队伍负责人信息

姓名: 1
 办公室电话: 1
 职务: 1
 手机: 1

序号	姓名	年龄	手机	救援特长	在救援队伍中任何...	操作
1	李四	33	13453345323	火险	队长	 

新增

兼职应急救援队伍人员汇总

保存 打印

2.2.5.2.4.3 删除应急队伍

选中一条，点击删除按钮，将删除所选中的应急队伍信息。

2.2.5.2.4.4 查看应急队伍

双击一条记录，将会弹出查看应急队伍信息界面。该界面只能查看应急队伍信息。

序号	姓名	年龄	手机	救援特长	在救援队任...
1	李四	33	13453345323	火险	队长

2.2.5.2.4.5 查询应急队伍

根据应急队伍主界面中的查询条件，查询应急队伍，并在列表中显示查询结果。

2.2.5.2.4.6 打印应急队伍

点击应急队伍主界面中的打印按钮，将会打印出列表中的所有应急队伍信息。

2.2.5.2.5 应急预案填报

对应急预案管理信息进行填报，并提供了新增、删除、修改、查

询、打印功能。

序号	港口经营人名称	预案名称	预案级别	修订时间	预案下载	所在地	港区

2.2.5.2.5.1 新增应急预案

点击新增按钮，将弹出新增应急预案管理信息界面，通过该界面可以设置该应急预案管理的信息。

应急预案管理

预案名称*

所在地* 镇江

港口经营人名称

发布时间

预案级别*

港区

单位

修订时间

是否根据实际情况进行预案的修订

是否组织从业人员进行预案的培训

是否对预案进行演练

是否已在上级主管部门备案

是否有相关的培训计划及记录

是否有演练计划及记录

预案电子文件

预案概述

2.2.5.2.5.2 编辑应急预案

选中列表中的某一项，然后点击编辑按钮，将弹出编辑应急预案

管理信息界面，通过该界面可以修改选中的应急预案信息。

应急预案管理
✕

<p>预案名称* <input type="text" value="镇江市沿江港口重特大事故应急救援"/></p> <p>所在地* <input type="text" value="镇江"/></p> <p>港口经营人名称 <input type="text"/></p> <p>发布时间 <input type="text" value="2012-12-28"/> </p> <p><input checked="" type="checkbox"/> 是否根据实际情况进行预案的修订</p> <p><input checked="" type="checkbox"/> 是否组织从业人员进行预案的培训</p> <p><input checked="" type="checkbox"/> 是否对预案进行演练</p>	<p>预案级别* <input type="text" value="综合预案"/></p> <p>港区 <input type="text" value="高资港区"/></p> <p>单位 <input type="text" value="镇江市口岸和港口管理局"/></p> <p>修订时间 <input type="text" value="2012-12-28"/> </p> <p><input type="checkbox"/> 是否已在上级主管部门备案</p> <p><input type="checkbox"/> 是否有相关的培训计划及记录</p> <p><input type="checkbox"/> 是否有演练计划及记录</p>
--	--

预案电子文件

预案概述

2.2.5.2.5.3 删除应急预案

选中一条，点击删除按钮，将删除所选中的应急预案信息。

2.2.5.2.5.4 查看应急预案

双击一条记录，将会弹出查看应急预案信息界面。该界面只能查看应急预案信息。

应急预案信息										
单位 <input type="text" value="镇江市口岸和港口管理局"/>										
预案名称	发布时间	是否根据实际情况...	修订时间	是否已在上级...	是否组织从业...	是否有相关的...	是否对预案进...	是否有演练计...	预案下载	
镇江市沿江港口重特大事故应急救援预案(附件)	2012-12-28	是	2012-12-28	是	是	是	是	是	预案(附件)20121228.doc	
镇江市沿江港口重特大事故应急救援预案	2012-12-28	是	2012-12-28	否	是	否	是	否	预案20121228.doc	
市沿江港口危险货物装卸作业事故专项预案	2010-08-09	是	2010-08-09	是	是	是	是	是		
市沿江港口危险货物装卸作业事故专项预案	2010-08-09	是	2010-08-09	是	是	是	是	是		
共4条记录 第1页 每页10条										
<input type="button" value="首页"/> <input type="button" value="前一页"/> <input type="button" value="下一页"/> <input type="button" value="尾页"/>										
<input type="button" value="关闭"/> <input type="button" value="打印"/>										

可以设置该应急培训管理的信息。

2.2.5.2.6.1.2 编辑应急培训

选中列表中的某一项，然后点击编辑按钮，将弹出编辑应急培训管理信息界面，通过该界面可以修改选中的应急培训信息。

编辑

培训基本信息

所在地*	镇江	港区*	高资港区
港口经营人名称*	镇江市港龙石化港务有限责任公	培训名称*	镇江市港龙石化港务有限责任公司
培训时间*	2014-4-17	培训地点*	镇江市港龙石化港务有限责任公司
组织者			
授课人	王磊	培训对象	镇江市港龙石化港务有限责任公司
培训内容			
培训课时(时)	10	参加人数	20
组织部门	保安部	培训形式*	讲课
培训现场照片	<input type="button" value="选择"/> <input type="button" value="删除"/>		
填表人	陈俊	填表时间	2014-04-01

附件上传

2.2.5.2.6.1.3 删除应急培训

选中一条，点击删除按钮，将删除所选中的应急培训信息。

2.2.5.2.6.1.4 查看应急培训

双击一条记录，将会弹出查看应急培训信息界面。该界面只能查看应急培训信息。

应急培训信息

所在地	镇江	港区	高资港区
港口经营人名称	江苏省物资集团镇江储运开发有限公司	培训名称	江苏省物资集团镇江储运开发有限公司保安月度
培训时间	2014-04-22	培训地点	江苏省物资集团镇江储运开发有限公司
组织者			
授课人	马兰	培训对象	江苏省物资集团镇江储运开发有限公司保安人员
培训内容			
培训课时(时)	4	参加人数	11
组织部门	江苏省物资集团镇江储运开发有限公司	培训形式	实战培训
培训现场照片			
填表人	陈俊	填表时间	2014-04-01
名称	打开		

2.2.5.2.6.1.5 查询应急培训

根据应急培训管理主界面中的查询条件，查询应急培训，并在列表中显示查询结果。

2.2.5.2.6.1.6 打印应急培训

打印应急培训管理主界面中的打印按钮，打印列表中所有的应急培训信息。

2.2.5.2.6.2 应急演练填报

对应急演练管理信息进行填报，并提供了新增、删除、修改、查询、打印功能。

2.2.5.2.6.2.2 编辑应急演练

选中列表中的某一项，然后点击编辑按钮，将弹出编辑应急演练管理信息界面，通过该界面可以修改选中的应急演练信息。

2.2.5.2.6.2.3 删除应急演练

选中一条，点击删除按钮，将删除所选中的应急演练信息。

2.2.5.2.6.2.4 查看应急演练

双击一条记录，将会弹出查看应急演练信息界面。该界面只能查看应急演练信息。

应急演练信息

所在地	镇江	港区	高资港区
港口经营人名称	江苏镇江发电有限公司	演练名称	人员落水施救演练
演练时间	2014-04-08	演练地点	4#泊位
组织者			
参加人	江苏镇江发电有限公司保安人员	演练关键字	施救落水
演练内容			
演练时长	1	演练参加人数	13
组织部门	江苏镇江发电有限公司保安部	演练形式	讲课
演练现场照片			
填表人	陈俊	填表时间	2014-04-01

名称	打开

2.2.5.2.6.2.5 查询应急演练

根据应急演练管理主界面中的查询条件，查询应急演练，并在列表中显示查询结果。

2.2.5.2.6.2.6 打印应急演练

点击应急演练管理主界面中的打印按钮，打印列表中所有应急演练信息。

2.2.5.2.6.3 应急演练填报

对应急演练管理信息进行填报，并提供了新增、删除、修改、查询功能。

2.2.5.2.6.3.2 编辑应急演习

选中列表中的某一项，然后点击编辑按钮，将弹出编辑应急演习管理信息界面，通过该界面可以修改选中的应急演习信息。

2.2.5.2.6.3.3 删除应急演习

选中一条，点击删除按钮，将删除所选中的应急演习信息。

2.2.5.2.6.3.4 查看应急演习

双击一条记录，将会弹出查看应急演习信息界面。该界面只能查看应急演习信息。

应急演习信息	
所在地 <input type="text" value="镇江"/>	港区 <input type="text" value="谏壁港区"/>
港口单位 <input type="text" value="镇江市口岸和港口管理局"/>	演习名称 <input type="text" value="2013江苏省港口危险化学品事故应急救援演习"/>
演习时间 <input type="text" value="2013-11-19"/> <input type="button" value="日历"/>	演习地点 <input type="text" value="江苏索普集团有限公司码头罐区"/>
组织者 <input type="text"/>	<input type="text"/>
参加人 <input type="text"/>	演习关键字 <input type="text"/>
演习内容 <input type="text"/>	
演习时长 <input type="text" value="11"/>	演习参加人数 <input type="text" value="52"/>
组织部门 <input type="text"/>	演习形式 <input type="text" value="实战演习"/>
演习现场照片 <input type="text"/>	
填表人 <input type="text" value="陈俊"/>	填表时间 <input type="text" value="2014-05-27"/> <input type="button" value="日历"/>
名称	打开

2.2.5.2.6.3.5 查询应急演习

根据应急演习管理主界面中的查询条件，查询应急演习，并在列表中显示查询结果。

2.2.5.2.6.3.6 打印应急演习

点击应急演习管理主界面中的打印按钮，打印列表中所有的应急演习信息。

2.2.5.3 事故案例填报

对事故案例管理信息进行填报， 并提供了新增、删除、修改、

查询、打印功能。



The screenshot shows a web-based interface for managing accident records. At the top, there are icons for adding, deleting, editing, searching, and printing. Below these are three search filters: '事故类型' (Accident Type), '事故等级' (Accident Level), and '单位负责人' (Unit Responsible Person). The main area is a table with the following columns: 序号 (Serial Number), 港口经营人名称 (Port Operator Name), 单位负责人 (Unit Responsible Person), 联系电话 (Contact Phone), 死亡人数 (Number of Deaths), 经济损失 (Economic Loss), 事故等级 (Accident Level), 事故类型 (Accident Type), 事故原因 (Accident Cause), 所在地 (Location), and 港区 (Port Area). The table is currently empty. At the bottom left, it says '共0条记录 第1页 每页10条' (Total 0 records, Page 1, 10 records per page). At the bottom right, there are navigation buttons: '首页' (Home), '前一页' (Previous Page), '下一页' (Next Page), and '尾页' (End Page).

2.2.5.3.1 新增事故案例

点击新增按钮，将弹出新增事故案例管理信息界面，通过该界面可以设置该事故案例管理的信息。该信息包括：港口生产安全事故快报表，事故基本情况和事故单位基本情况。



The screenshot shows a '新增' (Add) dialog box for '港口生产安全事故快报表' (Port Production Safety Accident Quick Report). The form contains the following fields:

- 表号 (Table Number):
- 制表机关 (Formulating Agency):
- 批准机关 (Approving Agency):
- 批准文号 (Approval Number):
- 有效期至 (Valid Until): with a calendar icon
- 填表单位 (Formulating Unit):

At the bottom of the form, there are two sections: '事故基本情况' (Accident Basic Information) and '事故单位基本情况' (Accident Unit Basic Information). At the very bottom, there are two buttons: '保存' (Save) and '关闭' (Close).

2.2.5.3.2 编辑事故案例

选中列表中的某一项，然后点击编辑按钮，将弹出编辑事故案例管理信息界面，通过该界面可以修改选中的事故案例信息。

表号	23	制表机关	23
批准机关	23	批准文号	23
有效期至	2014-02-13	填表单位	23

事故基本情况

事故单位基本情况

保存 关闭

2.2.5.3.3 删除事故案例

选中一条，点击删除按钮，将删除所选中的事故案例信息。

2.2.5.3.4 查看事故案例

双击一条记录，将会弹出查看事故案例管理信息界面。该界面只能查看事故案例信息。

查看

港口生产安全事故快报表			
表号	23	制表机关	23
批准机关	23	批准文号	23
有效期至	2014-02-13	填报单位	23
事故基本情况			
事故发生时间	2014-02-11	事故类型	物体打击
事故发生地	镇江	事故发生港区	扬中港区
事故发生泊位		事故等级	较大事故
事故单位名称	2222	预估直接经济损失	23 万元
死亡人员数量	23	重伤人员数量	23 人
事故简要经过	23		
事故原因	安全设施缺少或有缺陷		
抢险救援情况	23		

2.2.5.3.5 查询事故案例

根据事故案例管理主界面中的查询条件，查询事故案例，并在列表中显示查询结果。

2.2.5.3.6 统计事故案例

点击事故案例管理主界面中的统计按钮，将弹出事故案例统计表。

统计																			
统计分类		统计开始时间				统计结束时间													
指标	序号	港...	总...	伤...	死...	重...	直...	其中：死亡事故											
								一次死亡1-2人				一次死亡3-9人				一次死亡10人及以上			
								起...	死...	重...	直...	起...	死...	重...	直...	起...	死...	重...	直...

3 常见问题

3.1 登陆系统问题

1、系统登陆不上

回答：首先，确定您的系统的网络正常，如果遇到了其他网络都能上，而系统登陆不了的情况，先咨询贵公司的网络管理员，确认将[网址已经添加到可信任的区域中](#)。

其次，若您没有登录账号可以联系系统管理员，或通过管理员分配的港口管理部门账号来新建账号。

最后，建议[谷歌浏览器](#)作为首选登录浏览器。

2 系统提交无法看到“保存”、“提交”按钮

回答：多数情况下，由于企业的屏幕大小问题，可能存在差异，

需要按键盘上的 F11 键，即可看到。

3.2 单位信息管理

1、经营人基础信息

上级港口经营人：此处填写公司的上级经营人，若公司无上级经营人，则可以不选择。

国家机构代码：填写相应的国家机构代码，若企业无国家机构代码，可填写组织机构代码。

2、经营人基础信息为什么有不同的颜色

当港口经营人名称字段为红时表示该企业为“危货”企业；港口经营人许可证号变黄时表示该企业的港口经营许可证过期；港口危险作业“附证”变黄时表示该企业的“附证”过期。

3、人员基本信息

人员比较多，可以使用人员导入模板。

3.3 安全审批管理

1、作业“附证”申请审批后附证信息的发放

答：根据《港口危险货物安全管理规定》有关附证核发的要求，对

码头泊位和港口储罐做到“一泊一证”、“一罐一证”。《港口危险货物作业附证》编号采用“港口经营许可证编号-作业区域流水号-码头类型”的形式填写，第一部分为《港口经营许可证》编号；第二部分作业区域包括码头泊位、储罐、堆场、仓库、过驳区五种形式，作业区域中码头泊位简称“M”、储罐简称“C”，堆场简称“D”、仓库简称“K”、过驳区简称“B”；流水号共三位，采用阿拉伯数字填写；第三部分码头类型中危险货物集装箱码头简称“JX”、石油化工码头简称“SH”、危险货物非石油化工码头简称“WH”。

2、作业“附证申请”中，如何添加附件信息

答：选择附件添加的时候，需要注意，系统中如果已经添加过人员，管理制度等信息，此时只需要直接查找，选择相应的即可。对于没有的附件，需要用户从本地中上传，受到网速等制约因素的影响，上传时间有快有慢，需要等上传完成后才能关闭窗口，否则很容易不完整。

3、“附证”记录变色

答：“附证”过期的记录会变成灰色，此时无法进行相关的危险货物申报，需要先完善“附证”信息。

4、作业“附证”变更，如何申请

答：企业在申请附证中，若是“附证”产生了变更，则需要先在系

统中进行附证“变更”。

变更“附证”时，选择“附证”申请中相应的“附证”办理编号。

5、危险货物申报，权限锁住，无法申报

回答：货物申报，应使用申报员账号，具体的可参见文件的《企业如何建立申报员账号》。

6、已使用申报员账号登录，但是用户还是无法申报，点击泊位无反应

答：此情况多分为三种可能：

- 1、先查看企业“附证”申请，查看附证申请是否为灰色，若为灰色，则表示记录已过期，该企业“附证”过期。
- 2、“附证”未过期，但是企业申请的附证处于审核中，此时不能进行作业申报。
- 3、若企业的“附证”在有效期内，且完成了相应的申请，此时查看企业的“附证”信息中是否有“无”的字样。若有，则点击后填写相应的信息，上传公司“附证”即可。

7、危险货物申报为什么提交后，会有不同的颜色显示

答：红色时，表示该条记录需要填写开工报完工报；

黄色时，表示该条申请港口管理部门已经通过，但企业需注意其审批意见；

橘色时，表示该企业为集装箱企业，并且是第一次申报该货种。

其中报告时间单独变色时，表示申报时间在作业时间起之后或作业时间起在申报时间的 72 小时之外；危险品变色表示该货种为剧毒品。

8、作业已经在审核或者完成，但是想取消作业了

答：企业可以直接点击选择“取消作业”，或者“变更作业”，来完成操作。

取消作业后，企业需要重新申报作业。

变更作业后，企业需要在规定的时间内完成作业。

企业应该根据实际情况，选择相应的操作。

3.4 自查与督查管理

1、自查、督查中，为什么会有不同的颜色

答：黄色，表示隐患未在规定的期限内整改完成。红色表示隐患为重大隐患。